



**ព្រះរាជាណាចក្រកម្ពុជា**  
**ជាតិ សាសនា ព្រះមហាក្សត្រ**



**រាជរដ្ឋាភិបាលកម្ពុជា**

**ក្របខ័ណ្ឌ**

**គោលដៅអភិវឌ្ឍប្រកបដោយចីរភាពកម្ពុជា**

**ឆ្នាំ២០១៦-២០៣០**

**បានទទួលការឯកភាពពីគណៈរដ្ឋមន្ត្រី**  
**ក្នុងសម័យប្រជុំពេញអង្គ លេខ១៩៩ ខែវិច្ឆិកា ឆ្នាំ២០១៨**





ព្រះរាជាណាចក្រកម្ពុជា  
ជាតិ សាសនា ព្រះមហាក្សត្រ



រាជរដ្ឋាភិបាលកម្ពុជា

ក្រុមខ័ណ្ឌ

គោលដៅអភិវឌ្ឍប្រកបដោយចីរភាពកម្ពុជា  
ឆ្នាំ២០១៦-២០៣០

ផ្នែកទី១ ការពិនិត្យមើលលទ្ធផល  
និងជំហានបន្ទាប់



បានទទួលការឯកភាពពីគណៈរដ្ឋមន្ត្រី  
ក្នុងសម័យប្រជុំពេញអង្គ នាថ្ងៃទី១៩ ខែវិច្ឆិកា ឆ្នាំ២០១៨







សម្តេចអគ្គមហាសេនាបតីតេជោ ហ៊ុន សែន

នាយករដ្ឋមន្ត្រី នៃព្រះរាជាណាចក្រកម្ពុជា

### អាម្នកថា

នៅក្រោមបាវចនា “ជាតិ សាសនា ព្រះមហាក្សត្រ” រាជរដ្ឋាភិបាលកម្ពុជាសម័យទំនើប បានបន្តអនុវត្តរបៀបវារៈអភិវឌ្ឍជាតិរបស់ខ្លួនប្រកបដោយចីរភាព និងបរិយាបន្ន ដោយបានខិតខំពង្រឹងសាមគ្គីភាពជាតិ ប្រជាជនកម្ពុជា ពីគ្រប់ស្រទាប់វណ្ណៈ ពីសម្ព័ន្ធនយោបាយ និងពីគ្រប់ជាតិសាសន៍ទាំងក្នុងនិងក្រៅប្រទេស ពូនផ្តុំជាឆ្លងមួយដើម្បីរក្សាការពារអធិបតេយ្យភាពនិងបូរណភាពទឹកដីពេញលេញសន្តិភាព និងភាពសុខដុមរមនារបស់កម្ពុជា ព្រមទាំងដើម្បីអភិវឌ្ឍកម្ពុជាឲ្យទៅជាប្រទេសចំណូលខ្ពស់នៅឆ្នាំ២០៥០។

ក្នុងរយៈពេលជាងមួយទសវត្សរ៍កន្លងមកនេះ ផែនការយុទ្ធសាស្ត្រអភិវឌ្ឍន៍ជាតិ (ផ.យ.អ.ជ.) បានដើរតួជាឧបករណ៍មួយយ៉ាងសំខាន់សម្រាប់ការអនុវត្តកម្មវិធីនយោបាយនិងយុទ្ធសាស្ត្រចតុកោណរបស់រាជរដ្ឋាភិបាលកម្ពុជា ដែលកំណត់នូវការប្តេជ្ញាចិត្តនិងទិសដៅយុទ្ធសាស្ត្រសម្រាប់ការអភិវឌ្ឍសង្គម-សេដ្ឋកិច្ចរបស់កម្ពុជា។ ផ្អែកលើមូលដ្ឋានទាំងនេះ កម្ពុជាសម្រេចបាននូវគោលដៅធំៗជាច្រើនដូចជា សន្តិភាព ស្ថិរភាពនយោបាយ វិបុលភាពសង្គម និងការកាត់បន្ថយភាពក្រីក្រឆាប់រហ័សដែលមិនធ្លាប់មានពីមុនមក។ ទន្ទឹមនឹងនេះ កម្ពុជាបានធ្វើមូលដ្ឋាននីយកម្មគោលដៅអភិវឌ្ឍន៍សហស្សវត្សរ៍សកលលោក មកក្នុងបរិការណ៍កម្ពុជា គឺ គោលដៅអភិវឌ្ឍន៍សហស្សវត្សរ៍កម្ពុជា (គ.អ.ស.ក.) ហើយកម្ពុជាសម្រេចបានគោលដៅជាច្រើនមុនកាលកំណត់ឆ្នាំ២០១៥។

ក្នុងខែកញ្ញា ឆ្នាំ២០១៥ រាជរដ្ឋាភិបាលកម្ពុជា ជាមួយនឹងប្រទេសជាសមាជិកអង្គការសហប្រជាជាតិ នៅក្នុងសម័យប្រជុំប្រចាំឆ្នាំរបស់មហាសន្និបាតអង្គការសហប្រជាជាតិ បានអនុម័តរបៀបវារៈគោលដៅអភិវឌ្ឍប្រកបដោយចីរភាព (គ.អ.ច.) ២០១៦-២០៣០។ ក្នុងដំណាក់កាលថ្មីនេះ រាជរដ្ឋាភិបាលកម្ពុជាបានបន្តការខិតខំរបស់ខ្លួនដើម្បីធ្វើមូលដ្ឋាននីយកម្មគោលដៅសកលនៃ គ.អ.ច. ឱ្យស្របទៅនឹងបរិការណ៍កម្ពុជា ដែលហៅថា គោលដៅអភិវឌ្ឍប្រកបដោយចីរភាពកម្ពុជា (គ.អ.ច.ក.) ហើយគ.អ.ច.ក នេះនឹងត្រូវបានធ្វើសមាហរណកម្មទៅក្នុងផែនការយុទ្ធសាស្ត្រអភិវឌ្ឍន៍ជាតិ និងផែនការយុទ្ធសាស្ត្រអភិវឌ្ឍន៍តាមវិស័យ ជាពិសេស ត្រូវប្រើជាធាតុចូលដ៏សំខាន់សម្រាប់រៀបចំផែនការយុទ្ធសាស្ត្រអភិវឌ្ឍន៍ជាតិ ២០១៩-២០២៣។ ក្របខ័ណ្ឌគោលដៅអភិវឌ្ឍប្រកបដោយចីរភាពកម្ពុជា ត្រូវបានរៀបចំឡើងដោយឆ្លងកាត់កិច្ចប្រជុំពិភាក្សាជាច្រើនដងជាមួយក្រសួង ស្ថាប័នរាជរដ្ឋាភិបាល និងក្រុមការងារបច្ចេកទេសចម្រុះ និងបានបញ្ចូលការវាយតម្លៃរួមឆាប់រហ័ស ការធ្វើអាទិភាព គ.អ.ច. សកល

មកក្នុងបរិការណ៍កម្ពុជា ការវាយតម្លៃលើស្ថានភាពនិងប្រភពទិន្នន័យរបស់អង្គការស្ថិតិរបស់អង្គការសហប្រជាជាតិ។

រាជរដ្ឋាភិបាលកម្ពុជាបានកសាងមូលដ្ឋានគ្រឹះមួយប្រកបដោយភាពរឹងមាំ សម្រាប់គាំទ្រដល់ដំណើរការអភិវឌ្ឍជាតិ ជាពិសេស គឺនៅក្នុងដំណាក់កាលដែលកម្ពុជាបានក្លាយជាប្រទេសដែលមានចំណូលមធ្យមកម្រិតទាប។ គ.អ.ច.ក. នឹងចូលរួមចំណែកកាន់តែសំខាន់សម្រាប់ផ្តល់ការណែនាំដល់អ្នករៀបចំគោលនយោបាយ និងជាមធ្យោបាយមួយដ៏ទូលំទូលាយសម្រាប់វាស់វែងលទ្ធផលនៃការអនុវត្ត។ រាជរដ្ឋាភិបាលកម្ពុជានឹងបន្តកិច្ចខិតខំកែទម្រង់ស៊ីជម្រៅបន្ថែមទៀត ដើម្បីបង្កើនប្រសិទ្ធភាពការងារ និងលទ្ធផលប្រកបដោយគុណភាព ព្រមទាំងជំរុញឱ្យមានការចូលរួមពីគ្រប់ភាគីពាក់ព័ន្ធទាំងអស់ រួមទាំងវិស័យឯកជន សង្គមស៊ីវិល អង្គការជាតិ អន្តរជាតិ និងដៃគូអភិវឌ្ឍនានា។

រាជរដ្ឋាភិបាលកម្ពុជាមានការប្តេជ្ញាចិត្តខ្ពស់ចំពោះ គ.អ.ច.ក. និងផ្អែកលើក្របខ័ណ្ឌនេះ យើងនឹងរៀបចំគោលនយោបាយនិងផែនការយុទ្ធសាស្ត្រនានាសម្រាប់អនុវត្ត ឲ្យស្របតាមកម្រិតធនធានថវិកា និងកំណត់យន្តការសម្រាប់តាមដានត្រួតពិនិត្យនិងវាយតម្លៃការអនុវត្ត។ គ.អ.ច.ក. នឹងចូលរួមចំណែកយ៉ាងសំខាន់ក្នុងការសម្រេចឱ្យបានចក្ខុវិស័យ ឆ្នាំ២០៥០ របស់រាជរដ្ឋាភិបាលកម្ពុជា និងពាំនាំមកនូវ ភាពរុងរឿង សាមគ្គីភាព ចំណេះដឹងខ្ពស់ ភាពរីកចម្រើន និងវប្បធម៌រស់រវើក ភាពគ្មានភាពក្រីក្រ ដោយប្រជាជនកម្ពុជាទាំងអស់រស់នៅក្នុងភាពសុខដុមរមនា។

ថ្ងៃពុធ ១៤ កើត ខែឧត្តរ ឆ្នាំច សំរឹទ្ធិស័ក ព.ស. ២៥៦២  
ធ្វើនៅរាជធានីភ្នំពេញ ថ្ងៃទី ២១ ខែ ធ្នូ ឆ្នាំ២០១៨



ហ៊ុន សែន



# តារាងមាតិកា

អារម្ភកថា .....	i
តារាងមាតិកា .....	iii
បញ្ជីតារាង និង រូបភាព .....	v
សេចក្តីផ្តើម .....	១
<b>ជំពូកទី១ : ក្របខ័ណ្ឌគោលនយោបាយនិងបរិបទនៃការអភិវឌ្ឍ</b> .....	៤
១.១- ក្របខ័ណ្ឌរៀបចំផែនការ .....	៤
១.១.១- ផែនការយុទ្ធសាស្ត្រអភិវឌ្ឍន៍ជាតិ .....	៤
១.១.២- យុទ្ធសាស្ត្រចតុកោណ .....	៥
១.១.៣- តួនាទីរបស់ គ.អ.ច.ក. ....	៧
១.២- បរិការណ៍គោលនយោបាយសេដ្ឋកិច្ច .....	៨
១.៣- បរិការណ៍សេដ្ឋកិច្ច សង្គមកិច្ច .....	១២
<b>ជំពូកទី២ : លទ្ធផលនិងបទពិសោធន៍ការសម្រេចបានគោលដៅអភិវឌ្ឍន៍សហស្សវត្សរ៍</b>	
<b>កម្ពុជា (គ.អ.ស.ក.)</b> .....	១៥
២.១- សេចក្តីផ្តើម .....	១៥
២.២- សេចក្តីសង្ខេបនៃការពិនិត្យមើលឡើងវិញ លទ្ធផលនៃការសម្រេចបាន គ.អ.ស.ក. ....	១៦
២.៣- ការពិនិត្យមើលឡើងវិញ តាមគោលដៅនីមួយៗ .....	១៨
២.៣.១- គោលដៅទី១ : ភាពក្រីក្រនិងភាពអត់ឃ្លានធ្ងន់ធ្ងរ .....	១៨
២.៣.២- គោលដៅទី២ : សម្រេចឲ្យបានសកលកម្មអក្ខរកម្មនិងការអប់រំបឋមសិក្សា .....	២០
២.៣.៣- គោលដៅទី៣ : លើកកម្ពស់សមភាពយេនឌ័រនិងការផ្តល់សិទ្ធិអំណាចដល់ស្ត្រី ..	២២
២.៣.៤- គោលដៅទី៤ : កាត់បន្ថយមរណភាពកុមារ .....	២៤
២.៣.៥- គោលដៅទី៥ : កាត់បន្ថយមរណភាពមាតា .....	២៥
២.៣.៦- គោលដៅទី៦ : ការប្រយុទ្ធប្រឆាំងមេរោគអេដស៍ ជំងឺអេដស៍ ជំងឺគ្រុនចាញ់ និង ជំងឺផ្សេងៗទៀត .....	២៦
២.៣.៧- គោលដៅទី៧ : ធានាចីរភាពបរិស្ថាន .....	២៧
២.៣.៨- គោលដៅទី៨ : បង្កើតភាពជាដៃគូជាសកលសម្រាប់កិច្ចអភិវឌ្ឍ .....	៣៩



២.៣.៩- គោលដៅទី៩ : ការបោសសម្អាតមីន សំណល់ជាតិផ្ទះពីសង្គ្រាម និងការសង្គ្រោះ  
ជនពិការដោយសារមីន ..... ៣០

២.៤- បញ្ហាចម្បងៗ : ការឆ្លើយតបនិងបទពិសោធដែលទទួលបាន ..... ៣២

២.៥- ការរៀបចំផែនការនិងបញ្ហាក្នុងការតាមដានត្រួតពិនិត្យនិងវាយតម្លៃ ..... ៣៤

**ជំពូកទី៣ : ក្របខ័ណ្ឌគោលដៅអភិវឌ្ឍប្រកបដោយចីរភាពកម្ពុជា** ..... ៣៨

៣.១- សេចក្តីផ្តើម ..... ៣៨

៣.២- ដំណើរការរៀបចំក្របខ័ណ្ឌ គ.អ.ច.ក. .... ៣៨

៣.៣- ក្របខ័ណ្ឌ គ.អ.ច.ក. ដែលបានស្នើឡើង ..... ៤២

    ៣.៣.១- ទិដ្ឋភាពទូទៅនៃ គ.អ.ច.ក. .... ៤២

    ៣.៣.២- ការប្រៀបធៀបជាមួយក្របខ័ណ្ឌសកល ..... ៤៣

៣.៤- បញ្ហាដែលនៅសេសសល់ ..... ៤៦

**ជំពូកទី៤ : បញ្ហាប្រឈមក្នុងការអនុវត្តគោលដៅអភិវឌ្ឍប្រកបដោយចីរភាពកម្ពុជា** ..... ៤៨

៤.១- សេចក្តីផ្តើម ..... ៤៨

៤.២- ការបញ្ចូល គ.អ.ច.ក. ទៅក្នុងប្រព័ន្ធផែនការនិងគោលនយោបាយជាតិ  
    ៤.២.១- សង្គតិភាពនិងភាពប្រទាក់ក្រឡាគ្នា ..... ៤៨

    ៤.២.២- ការធ្វើអាទិភាព គោលដៅ ចំណុចដៅ និងសកម្មភាព ..... ៥០

៤.៣- ការផ្តល់ធនធាននិងការជ្រើសរើសគោលដៅ ..... ៥១

៤.៤- ការតាមដាន ត្រួតពិនិត្យ និងវាយតម្លៃ និងការផ្តល់យោបល់ផ្នែកគោលនយោបាយ ..... ៥៤

    ៤.៤.១- សមាសភាគសំខាន់ៗរបស់ការរៀបចំការតាមដានត្រួតពិនិត្យនិងវាយតម្លៃ ..... ៥៤

    ៤.៤.២- ការធ្វើឲ្យប្រសើរឡើង ការតាមដាន ត្រួតពិនិត្យ និងវាយតម្លៃប្រព័ន្ធអេកូឡូស៊ី  
        គ.អ.ច.ក. .... ៥៦

**ជំពូកទី៥ : សេចក្តីសន្និដ្ឋាននិងជំហានបន្ទាប់** ..... ៥៧

៥.១- ការសន្និដ្ឋានគន្លឹះ : ..... ៥៧

៥.២- ជំហានបន្ទាប់ ..... ៥៩

**ឧបសម្ព័ន្ធទី១ : ពាក្យបំប្លែង** ..... ៦០

**ឧបសម្ព័ន្ធទី២ : គោលនិច្ចកររបស់ក្រសួង ស្ថាប័ន** ..... ៦១

**ឧបសម្ព័ន្ធទី៣ : គ.អ.ស.ក. និងសមិទ្ធផលនៃការសម្រេចបាន គ.អ.ស.ក.** ..... ៦៣



## បញ្ជីតារាង និង រូបភាព

### តារាង

តារាង ២.១ :	សេចក្តីសង្ខេបពីការអនុវត្ត គ.អ.ស.ក. នៅកម្រិតចំណុចដៅ .....	១៧
តារាង ២.២ :	ការអនុវត្តគោលដៅទី១ .....	១៨
តារាង ២.៣ :	ការអនុវត្តគោលដៅទី២ នៃ គ.អ.ស.ក. ....	២១
តារាង ២.៤ :	ការអនុវត្តគោលដៅទី៣នៃ គ.អ.ស.ក. ....	២២
តារាង ២.៥ :	ការអនុវត្តគោលដៅទី៤ នៃ គ.អ.ស.ក. ....	២៤
តារាង ២.៦ :	ការអនុវត្តគោលដៅទី៥ នៃ គ.អ.ស.ក. ....	២៥
តារាង ២.៧ :	ការអនុវត្តគោលដៅទី៦ នៃ គ.អ.ស.ក. ....	២៧
តារាង ២.៨ :	ការអនុវត្តគោលដៅទី៧ នៃ គ.អ.ស.ក. ....	២៨
តារាង ២.៩ :	ការអនុវត្តគោលដៅទី៩ នៃ គ.អ.ស.ក. ....	៣១
តារាង ៣.១ :	ការវាយតម្លៃរបស់អង្គការស្ថិតិរបស់អង្គការសហប្រជាជាតិស្តីពីស្ថានភាព សូចនាករ .....	៤០
តារាង ៣.២ :	ក្របខ័ណ្ឌ គ.អ.ច.ក. (ធៀបនឹងចំណុចដៅនិងសូចនាករ គ.អ.ច.សកល) .....	៤៥
តារាង ៤.១ :	ទំនាក់ទំនងរវាង គ.អ.ច.ក. និង អាទិភាព ជ.យ.អ.ជ. ....	៥១



**រូបភាព**

រូបភាព ១ :	គោលដៅអភិវឌ្ឍប្រកបដោយចីរភាពសាកល .....	១
រូបភាព ១.១ :	គំនូសបំប្លែងយុទ្ធសាស្ត្រចតុកោណ ដំណាក់កាលទី៣ .....	៥
រូបភាព ១.២ :	កំណើនផ.ស.ស. ....	៩
រូបភាព ១.៣ :	ការកៀរគរចំណូល (% នៃ ផ.ស.ស.) .....	១០
រូបភាព ១.៤ :	ចំណែកតម្លៃបន្ថែមតាមវិស័យ .....	១១
រូបភាពទី១.៥ :	អត្រាភាពក្រីក្រ ២០០៤-២០១៤ .....	១២
រូបភាព ១.៦ :	មេគុណជីនី ២០០៩-២០១៦ .....	១៣
រូបភាព ១.៧ :	សន្ទស្សន៍នៃការអភិវឌ្ឍមនុស្ស .....	១៤
រូបភាព ២.១ :	ការសម្រេចបាន គ.អ.ស.ក. តាមចំណុចដៅនិងសូចនាករ .....	១៦
រូបភាព ២.២ :	ការប៉ាន់ស្មានពីអត្រាភាពក្រីក្រនៅតាមខេត្ត (ឆ្នាំ២០១៤) .....	២០
រូបភាព ២.៣ :	គន្លងផ្លូវនិងចំណុចដៅរបស់គោលដៅទី១ នៃ គ.អ.ស. ....	៣៥
រូបភាព ៣.១ :	ការវាយតម្លៃភាពបន្តិគ្នារវាង គ.អ.ច.និងគោលនយោបាយនិងយុទ្ធសាស្ត្រជាតិ .....	៣៩
រូបភាព ៣.២ :	ការវាយតម្លៃសូចនាករ .....	៤០
រូបភាព ៣.៣ :	តារាងទី១និងទី២ .....	៤២
រូបភាព ៣.៤ :	ចំណុចដៅរបស់ គ.អ.ច.ក. និង គ.អ.ច. សាកល (តាមគោលដៅ) .....	៤៣
រូបភាព ៣.៥ :	សូចនាកររបស់ គ.អ.ច.ក. និង គ.អ.ច. សាកល (តាមគោលដៅ) .....	៤៤
រូបភាព ៣.៦ :	ការប្រែប្រួលនៃចំណុចដៅនិងសូចនាករ គ.អ.ច.ក. ធៀបនឹង គ.អ.ច, សាកល (តាមគោលដៅ) .....	៤៥
រូបភាព ៤.១ :	ចំណុចប្រសព្វជាមួយក្របខ័ណ្ឌនៃការរៀបចំផែនការ .....	៤៨
រូបភាព ៤.២ :	ចំណោលលំហូរហិរញ្ញវត្ថុ ដល់ឆ្នាំ២០២៥ (សេណារីយ៉ូ ទាបនិងខ្ពស់) .....	៥៣






## សេចក្តីផ្តើម

គោលដៅអភិវឌ្ឍប្រកបដោយចីរភាព(គ.អ.ច.) ដែលត្រូវបានអនុម័តដោយមហាសន្និបាតរបស់អង្គការសហប្រជាជាតិក្នុងឆ្នាំ២០១៥ គឺជារបៀបវារៈអភិវឌ្ឍមួយដែលមានលក្ខណៈទូលំទូលាយ និងបានកំណត់អាទិភាពថ្មីៗទាក់ទងនឹងតម្រូវការអភិវឌ្ឍនិងទិសដៅនានារបស់សកលលោក។ គ.អ.ច. មានអាទិភាពសាកលសំខាន់ៗ គឺការធានានូវចីរភាពបរិស្ថាន(ជាពិសេស ការគំរាមកំហែងដែលបង្កឡើងដោយការប្រែប្រួលអាកាសធាតុ)និងការកាត់បន្ថយភាពក្រីក្រ។ គ.អ.ច. បានបង្កើនរហូតដល់ចំនួន១៧គោលដៅនិង១៦៩ចំណុចដៅ ដែលផ្តោតខ្លាំងលើការកាត់បន្ថយវិសមភាពឲ្យបានទាំងស្រុងខណៈដែលគោលដៅអភិវឌ្ឍន៍សហស្សវត្សរ៍ មានចំនួន៨គោលដៅ និង ៤៨ចំណុចដៅ។

ជារួម គ.អ.ច. មានគោលបំណងធ្វើឲ្យមានការវិវឌ្ឍឈានទៅរកការអភិវឌ្ឍប្រកបដោយចីរភាពសម្រាប់ប្រទេសទាំងអស់ ដោយផ្តល់ជាការណែនាំសម្រាប់ជម្រើសគោលនយោបាយនិងជាមធ្យោបាយក្នុងការត្រួតពិនិត្យវឌ្ឍនភាពជាតិ។ គ.អ.ច. ទទួលស្គាល់នូវសារៈសំខាន់នៃសមធម៌នៅក្នុងប្រទេស និងរវាងប្រទេសនិងប្រទេស តម្រូវការជាសាកល និងសិទ្ធិរបស់មនុស្ស ព្រមទាំងអន្តរទំនាក់ទំនងនៃភាពប្រឈមក្នុងការអភិវឌ្ឍ។ គោលដៅទាំង១៧ត្រូវបានរៀបចំជា៥ក្រុម គឺសន្តិភាព ប្រជាជន ផែនដី វិបុលភាព និងភាពជាដៃគូ (5Ps- Peace, People, Planet, Prosperity, and Partnership) ដែលមានភាពប្រទាក់ក្រឡាគ្នា (រូបភាព ១)។

**រូបភាព១ : គោលដៅនៃវឌ្ឍន៍ប្រកបដោយចីរភាពសាកល**



ប្រភព : អង្គការសហប្រជាជាតិទទួលបន្ទុកគោលដៅអភិវឌ្ឍ

គ.អ.ច. ត្រូវបានបង្កើតឡើងដោយបានគិតគូរបន្តពីគោលដៅអភិវឌ្ឍន៍សហស្សវត្សរ៍។ គោលដៅថ្មីៗរបស់ គ.អ.ច. ផ្តោតសំខាន់លើការអភិវឌ្ឍសម្រាប់ប្រជាជនគ្រប់រូបនិងគ្រប់ប្រទេសទាំងអស់ដោយតម្រូវមិនឲ្យបោះបង់ប្រជាជនណាម្នាក់ ឬប្រទេសណាមួយនៅក្រៅការអភិវឌ្ឍ (នៅឯក)នោះទេ តាមរយៈការចូលរួមពីគ្រប់ដៃគូពាក់ព័ន្ធមាន រដ្ឋាភិបាល វិស័យសាធារណៈ វិស័យឯកជន ក្រុមទាំង



ប្រជាជនខ្លួនឯងផ្ទាល់ និងធានាភាពជាម្ចាស់និងការដឹកនាំដោយប្រទេសនីមួយៗ ជាពិសេស ផ្អែកលើ អាទិភាពធនធាននិងសមត្ថភាពរបស់ខ្លួន។ ការសម្រេចបាននូវ គ.អ.ច. គឺ ពឹងផ្អែកខ្លាំងលើការដឹកនាំ និងប្រភពធនធានរបស់ប្រទេសនីមួយៗ ជាងការពឹងផ្អែកលើការផ្តល់ជំនួយអភិវឌ្ឍផ្លូវការថ្មីបន្ថែម ទៀត ជាពិសេស ប្រទេសជាសមាជិកត្រូវធ្វើមូលដ្ឋាននីយកម្មគោលដៅទាំងអស់ ដើម្បីគាំទ្ររបៀបវារៈ អភិវឌ្ឍរបស់ខ្លួន និងការពង្រឹងការតាមដាន ត្រួតពិនិត្យ និងវាយតម្លៃវឌ្ឍនភាពប្រកបដោយប្រសិទ្ធភាព។ ប្រទេសនីមួយៗមានសិទ្ធិពេញលេញក្នុងការទទួលយកក្របខ័ណ្ឌសកលក្នុងករណីដែលពិនិត្យឃើញថា គោលដៅ ចំណុចដៅ និងសូចនាករមានភាពសមស្របទៅតាមបរិការណ៍នៃប្រទេសខ្លួន។

កម្ពុជាបានចាប់ផ្តើមរៀបចំដំណើរការធ្វើមូលដ្ឋាននីយកម្មរបស់ខ្លួនក្នុងចុងឆ្នាំ២០១៥ ដោយធ្វើការ ពិនិត្យនិងរៀបចំគោលដៅ ចំណុចដៅ និងសូចនាករសកលឲ្យស្របតាមអាទិភាពជាតិ។ ប្រទេសកម្ពុជា បានជ្រើសរើសយកគោលដៅទាំង១៧ នៃ គ.អ.ច. និងបន្ថែមគោលដៅមួយទៀតគឺ “បញ្ចប់ផល ប៉ះពាល់ជាអវិជ្ជមានរបស់គ្រាប់មីននិងសំណល់ពីសង្គ្រាម និងជំរុញការសង្គ្រោះជនរងគ្រោះ” ដែលឆ្លុះ បញ្ចាំងពីអាទិភាពជាតិក្នុងការបោសសម្អាតគ្រាប់មីននៅក្នុងប្រទេស។ ដូចនេះ គោលដៅអភិវឌ្ឍ ប្រកបដោយចីរភាពកម្ពុជា(គ.អ.ច.ក.) មានគោលដៅចំនួន១៨ ចំណុចដៅចំនួន៨៨ និងសូចនាករសរុប ចំនួន១៤៤ ក្នុងនោះ សូចនាករថ្នាក់ជាតិមានចំនួន៩៦។ ទន្ទឹមនឹងនេះ ក្របខ័ណ្ឌសម្រាប់តាមដានត្រួត ពិនិត្យសូចនាកររបស់ គ.អ.ច.ក ត្រូវបានរៀបចំឡើងដូចបានពិពណ៌នានៅក្នុងជំពូកទី៣ និងរៀបរាប់ លម្អិតនៅក្នុងតារាងទី១និងតារាងទី២នៃផ្នែកទី២នៃឯកសារនេះ។ រាជរដ្ឋាភិបាលកម្ពុជាមិនទាន់បាន បញ្ជាក់ជាផ្លូវការចំពោះការធ្វើការត្រួតពិនិត្យថ្នាក់ជាតិដោយស្ម័គ្រចិត្តនៅឡើយទេ ប៉ុន្តែគ្រោងនឹងធ្វើក្នុង ឆ្នាំ២០១៩។

ក្របខ័ណ្ឌ គ.អ.ច.ក. រួមជាមួយកម្មវិធីនយោបាយរបស់រាជរដ្ឋាភិបាលដែលផ្តល់ការតម្រង់ទិស រួមដោយយុទ្ធសាស្ត្រចតុកោណ នឹងធ្វើជាមូលដ្ឋានសំខាន់សម្រាប់ការរៀបចំផែនការយុទ្ធសាស្ត្រអភិវឌ្ឍន៍ ជាតិ(ផ.យ.អ.ជ.)។ ក្របខ័ណ្ឌ គ.អ.ច.ក. នឹងត្រូវអនុម័តដោយរាជរដ្ឋាភិបាលកម្ពុជា។ រាជរដ្ឋាភិបាល កម្ពុជានឹងរៀបចំយុទ្ធសាស្ត្រថ្មី សម្រាប់អនុម័តក្រោយការបោះឆ្នោតជាតិដែលនឹងរៀបចំនៅចុងខែកក្កដា ឆ្នាំ២០១៨។ លើសពីនេះទៀត គ.អ.ច.ក. ដែលមានរយៈពេលសម្រាប់អនុវត្តរហូតដល់ឆ្នាំ២០៣០ ក៏ជា ផ្នែកមួយសម្រាប់គាំទ្រកូរ៉េស៊ីយឆ្នាំ២០៥០របស់រាជរដ្ឋាភិបាលកម្ពុជា។

គ.អ.ច.ក. ក៏បានសង្កត់ធ្ងន់លើគោលការណ៍មិនបោះបង់នរណាម្នាក់ឲ្យនៅឯកោ មានន័យថា ប្រជាជនកម្ពុជាទាំងអស់នឹងត្រូវទទួលបានផ្ទៃផ្កាពីការរីកចម្រើន និងការអភិវឌ្ឍប្រទេសនាពេលអនាគត។ ចំណុចនេះស្របគ្នាជាមួយការប្តេជ្ញាចិត្តសម្រាប់ការអភិវឌ្ឍប្រកបដោយចីរភាព ការអភិរក្សធនធានធម្មជាតិ និងការចូលរួមចំណែករបស់កម្ពុជា ក្នុងការបន្សុំនិងការកាត់បន្ថយផលប៉ះពាល់ដែលបណ្តាលមកពី ការប្រែប្រួលអាកាសធាតុ។

ក្របខ័ណ្ឌ គ.អ.ច.ក. បានកំណត់គោលបំណងចំនួន៤ ដើម្បីសម្រេចឱ្យបាននូវ គ.អ.ច.ក គឺ៖

- បង្ហាញពីគោលដៅ ចំណុចដៅ និងសូចនាករ ដោយផ្អែកលើអាទិភាពរបស់ជាតិ។



- កំណត់ក្រសួង ស្ថាប័នទទួលខុសត្រូវសម្រាប់អនុវត្តសកម្មភាពនានា ដើម្បីសម្រេចបានចំណុច ដៅ និងការងារតាមដានត្រួតពិនិត្យ។
- កំណត់ប្រភពទិន្នន័យសម្រាប់សូចនាករនីមួយៗនិងវដ្តទិន្នន័យ និងការរៀបចំនិយមន័យ ព្រមទាំងវិធីសាស្ត្រក្នុងការគណនាសូចនាករ។
- បង្ហាញពីនិន្នាការក្នុងការសម្រេចចំណុចដៅ ដោយយកទិន្នន័យឆ្នាំ២០១៥ ជាទិន្នន័យមូលដ្ឋានសម្រាប់សូចនាករទាំងអស់ និងកំណត់តម្លៃចំណុចដៅប្រចាំឆ្នាំ(ឬវដ្តនៃទិន្នន័យ) និងការអនុវត្តនៅថ្នាក់ក្រោមជាតិ។

ក្របខ័ណ្ឌ គ.អ.ច.ក.នេះមិនមែនជាផែនការសកម្មភាពសម្រាប់ការអនុវត្ត គ.អ.ច.ក. ទេ ប៉ុន្តែជាមូលដ្ឋានសម្រាប់ធ្វើសមាហរណកម្មទៅក្នុងផែនការយុទ្ធសាស្ត្រអភិវឌ្ឍន៍ជាតិ(ផ.យ.អ.ជ.) និងការតាមដានត្រួតពិនិត្យនូវការសម្រេចបានរបស់រាជរដ្ឋាភិបាលកម្ពុជា តាមរយៈកិច្ចខិតខំប្រឹងប្រែងនិងសកម្មភាពនានារបស់រាជរដ្ឋាភិបាល វិស័យឯកជន និងអ្នកមានចំណែកពាក់ព័ន្ធទាំងអស់។ ក្របខ័ណ្ឌ គ.អ.ច.ក. មាន៥ជំពូក ដូចខាងក្រោម៖

- **ជំពូកទី១** បង្ហាញពីក្របខ័ណ្ឌគោលនយោបាយនិងបរិការណ៍នៃការអភិវឌ្ឍ។
- **ជំពូកទី២** បង្ហាញពីការសម្រេចបានគោលដៅអភិវឌ្ឍន៍សហស្សវត្សរ៍កម្ពុជា ដែលស្របតាមក្របខ័ណ្ឌសកលដែលបានបញ្ចប់ក្នុងឆ្នាំ២០១៥។
- **ជំពូកទី៣** បង្ហាញពីក្របខ័ណ្ឌ គ.អ.ច.ក. រួមទាំងចំណុចដៅនិងសូចនាករ ដែលផ្អែកលើអាទិភាពជាតិ និងប្រភពទិន្នន័យ។
- **ជំពូកទី៤** បង្ហាញពីបញ្ហាប្រឈមនានាដែលចាំបាច់ត្រូវដោះស្រាយដើម្បីធានាសម្រេចបានគោលដៅទាំងអស់។
- **ជំពូកទី៥** ផ្តល់នូវសេចក្តីសន្និដ្ឋាននិងអនុសាសន៍។



## ជំពូកទី១ : ក្របខ័ណ្ឌគោលនយោបាយនិងបរិបទនៃការអភិវឌ្ឍ

ជំពូកនេះបង្ហាញពីការរៀបចំផែនការ ការកំណត់ក្រសួង ស្ថាប័នសម្រាប់អនុវត្ត គ.អ.ច.ក. ការពិនិត្យឡើងវិញនូវបរិបទនៃការអភិវឌ្ឍ និងការពន្យល់ពីការធ្វើសមាហរណកម្ម គ.អ.ច.ក. ទៅក្នុង កម្មវិធីនយោបាយរបស់រាជរដ្ឋាភិបាល និងផែនការយុទ្ធសាស្ត្រអភិវឌ្ឍន៍ជាតិ ដើម្បីដោះស្រាយបញ្ហា ប្រឈមក្នុងការអភិវឌ្ឍ។

### ១.១- ក្របខ័ណ្ឌរៀបចំផែនការ

#### ១.១.១- ផែនការយុទ្ធសាស្ត្រអភិវឌ្ឍន៍ជាតិ

រាជរដ្ឋាភិបាលកម្ពុជាបាននិងកំពុងបន្តរៀបចំផែនការយុទ្ធសាស្ត្រអភិវឌ្ឍន៍ជាតិ (ផ.យ.អ.ជ.) ដែលជាយុទ្ធសាស្ត្រស្នូលរបស់រាជរដ្ឋាភិបាល កំណត់បញ្ហាប្រឈមនានា ព្រមទាំងបានលើកឡើងនូវ លក្ខខណ្ឌសម្រាប់ពង្រីកនិងពង្រឹងសេដ្ឋកិច្ចនិងការកែលម្អលក្ខខណ្ឌសេដ្ឋកិច្ច សង្គមកិច្ច ការវិភាជ ធនធាន និងការតាមដានត្រួតពិនិត្យ។

ផ.យ.អ.ជ. ត្រូវបានរៀបចំឡើងដោយមានការតម្រង់ទិសពីឯកសារគោលពីរសំខាន់ៗ៖ ទី១ កម្មវិធីនយោបាយនិងយុទ្ធសាស្ត្រចតុកោណរបស់រាជរដ្ឋាភិបាល និងទី២ ចក្ខុវិស័យរយៈពេលវែង គឺ ចក្ខុវិស័យឆ្នាំ២០៣០ ដែលបង្ហាញពីការចាកចេញរបស់កម្ពុជាពីប្រទេសដែលមានចំណូលមធ្យម កម្រិតទាបទៅជាប្រទេសដែលមានចំណូលមធ្យមកម្រិតខ្ពស់ និងចក្ខុវិស័យឆ្នាំ២០៥០ ដែលកំណត់ ថាកម្ពុជានឹងក្លាយជាប្រទេសដែលមានចំណូលខ្ពស់។

ផ.យ.អ.ជ. ២០១៩-២០២៣ នឹងផ្ដោតលើការយកចិត្តទុកដាក់លើការបង្កើនល្បឿន សមាហរណកម្មរបស់កម្ពុជាទៅក្នុងតំបន់និងសកល ការថែមថយជំនួយអភិវឌ្ឍន៍ការ និងការបាត់បង់ ការអនុគ្រោះពាណិជ្ជកម្ម។ ដោយសារឆ្នាំ២០១៥ ជាឆ្នាំចាប់ផ្ដើមសម្រាប់ គ.អ.ច.ក. ដូចនេះ ផ.យ.អ.ជ. នឹងកំណត់ពីសមត្ថភាពនិងវិធីសាស្ត្រថ្មីៗដើម្បីសម្រេចបាន គ.អ.ច.ក. និងដោះស្រាយការងារអាទិភាព នានា ជាពិសេស ការបញ្ចប់ការងារដែលនៅសេសសល់ពាក់ព័ន្ធនឹងគោលដៅអភិវឌ្ឍន៍សហស្សវត្សរ៍។

លើសពីនេះទៅទៀត ផ.យ.អ.ជ. ២០១៩-២០២៣ នឹងត្រូវដាក់បញ្ចូលនូវការងារអាទិភាព ទាំង៧ ដែលបានរកឃើញក្នុងរបាយការណ៍វាយតម្លៃពាក់កណ្តាលអាណត្តិឆ្នាំ២០១៦នៃការអនុវត្ត ផ.យ.អ.ជ. ២០១៤-២០១៨ ក្នុងនោះរួមមាន ទី១ លើកកម្ពស់ការកាត់បន្ថយភាពក្រីក្រនិងកំណើន ប្រកបដោយបរិយាបន្ន ទី២ លើកកម្ពស់វិស័យកសិកម្ម ទី៣ ធានាការប្រកួតប្រជែង ទី៤ គ្រប់គ្រងការ ធ្វើចំណាកស្រុកនិងនគរបរិយាកម្ម ទី៥ ប្រយុទ្ធប្រឆាំងនឹងការប្រែប្រួលអាកាសធាតុនិងការគំរាមកំហែង លើ ទី៦ ពង្រឹងអភិបាលកិច្ចល្អ និងទី៧ ពង្រឹងធនធានមនុស្ស។





### ១.១.២- យុទ្ធសាស្ត្រចតុកោណ

កម្មវិធីនយោបាយរបស់រាជរដ្ឋាភិបាល នីតិកាលទី៦នៃរដ្ឋសភា ២០១៨-២០២៣ និង យុទ្ធសាស្ត្រចតុកោណដំណាក់កាលទី៤ នឹងរួមគ្នាបំពេញតួនាទីជាឯកសារក្របខណ្ឌគោលនយោបាយ ដែលគ្រប់ជ្រុងជ្រោយសម្រាប់រៀបចំ ផ.យ.អ.ជ ២០១៩-២០២៣ ដែលបានចែងក្នុងកម្មវិធីនយោបាយរបស់រាជរដ្ឋាភិបាលអាណត្តិថ្មី។ ដូចនេះ ផ.យ.អ.ជ. ជាឧបករណ៍គោលសម្រាប់អនុវត្តនិងធ្វើឲ្យសម្រេចបានអាទិភាពរបស់យុទ្ធសាស្ត្រចតុកោណ។ យុទ្ធសាស្ត្រចតុកោណដំណាក់កាលទី៣ នឹងត្រូវបញ្ចប់បន្ទាប់ពីការបោះឆ្នោតជ្រើសរើសតំណាងរាស្ត្រនៅខែកក្កដា ឆ្នាំ២០១៨។

រូបភាព ១.១ : គំនូសបំប្លែងយុទ្ធសាស្ត្រចតុកោណ ដំណាក់កាលទី៣



ប្រភព : យុទ្ធសាស្ត្រចតុកោណដំណាក់កាលទី៣



យុទ្ធសាស្ត្រចតុកោណផ្តល់ជាសំណុំគោលនយោបាយដែលមានលក្ខណៈជាប្រព័ន្ធ មានទំនាក់ទំនងគ្នា និងបំពេញឲ្យគ្នាទៅវិញទៅមក។ យុទ្ធសាស្ត្រចតុកោណផ្តោតលើលទ្ធផលចំនួនបួន គឺកំណើន ការងារ សមធម៌ និងប្រសិទ្ធភាព។ គោលការណ៍ដែលបានបង្កើតឡើងក្នុងយុទ្ធសាស្ត្រទាំង៤ រួមមាន ការលើកស្ទួយវិស័យកសិកម្ម ការបន្តស្តារនិងកសាងហេដ្ឋារចនាសម្ព័ន្ធរូបវន្ត ការអភិវឌ្ឍផ្នែកឯកជននិងការងារ ការកសាសមត្ថភាពនិងការអភិវឌ្ឍធនធានមនុស្ស ដែលមុនីមួយៗមានសមាសភាគគោលនយោបាយចំនួន៤ និងមានអភិបាលកិច្ចល្អជាស្នូលរបស់ចតុកោណ។

ដំណាក់កាលនីមួយៗរបស់យុទ្ធសាស្ត្រចតុកោណ បានចែងពីទិសដៅគោលនយោបាយរបស់ខ្លួន សម្រាប់យុទ្ធសាស្ត្រចតុកោណដំណាក់កាលទី៣គឺ៖

- ធានាឲ្យបាននូវកំណើនសេដ្ឋកិច្ចក្នុងអត្រាមធ្យមប្រចាំឆ្នាំប្រមាណ៧% ប្រកបដោយចីរភាពបរិយាបន្ន សមធម៌ និងភាពធន់នឹងវិបត្តិ តាមរយៈការធ្វើពិធីកម្មនៃមូលដ្ឋានសេដ្ឋកិច្ចឲ្យបានទូលាយ និងមានសមត្ថភាពប្រកួតប្រជែងល្អប្រសើរជាងមុន ក្នុងបរិការណ៍អតិផរណាមានកម្រិតទាបដែលអាចគ្រប់គ្រងបាន អត្រាប្តូរប្រាក់មានស្ថិរភាព និងទុនបម្រុងមានកំណើនជាប្រចាំ។
- បង្កើតការងារឲ្យបានកាន់តែច្រើនឡើងជូនដល់ប្រជាជន ជាពិសេស សម្រាប់ស្រទាប់យុវជន តាមរយៈការបន្តខិតខំកែលម្អនិងបង្កើនភាពប្រកួតប្រជែងរបស់កម្ពុជាក្នុងការទាក់ទាញ និងការជំរុញលើកទឹកចិត្តដល់សកម្មភាពវិនិយោគ ទាំងវិនិយោគក្នុងប្រទេស ទាំងវិនិយោគក្រៅប្រទេស។
- សម្រេចឲ្យបាននូវគោលដៅនៃការកាត់បន្ថយភាពក្រីក្រក្នុងអត្រាជាង១% ក្នុងមួយឆ្នាំ ក៏ដូចជាគោលដៅផ្សេងៗទៀត ដែលត្រូវបានកំណត់ក្នុង គ.អ.ស.ក. ទន្ទឹមនឹងការផ្តោតអាទិភាពកាន់តែខ្លាំងឡើងលើការអភិវឌ្ឍធនធានមនុស្ស ការគ្រប់គ្រងបរិស្ថាន និងការប្រើប្រាស់ធនធានធម្មជាតិប្រកបដោយចីរភាព។
- បន្តពង្រឹងសមត្ថភាពនិងអភិបាលកិច្ចនៃស្ថាប័នរដ្ឋ ទាំងថ្នាក់ជាតិ ទាំងថ្នាក់ក្រោមជាតិដើម្បីធានាឲ្យបាននូវប្រសិទ្ធភាពនិងសក្តិសិទ្ធភាពនៃសេវាសាធារណៈសំដៅបម្រើប្រជាជនឲ្យកាន់តែប្រសើរឡើង។

នៅពេលប្រកាសដាក់ឲ្យអនុវត្តយុទ្ធសាស្ត្រចតុកោណដំណាក់កាលទី៣ សម្តេចអគ្គមហាសេនាបតីតេជោ **ហ៊ុន សែន** នាយករដ្ឋមន្ត្រីនៃព្រះរាជាណាចក្រកម្ពុជា បានគូសបញ្ជាក់ថា រាជរដ្ឋាភិបាលទទួលស្គាល់តម្រូវការក្នុងការធានាសង្គតិភាពទាក់ទងនឹងឋានានុក្រម តួនាទី ខ្លឹមសារ ទំនាក់ទំនង និងភាពស៊ីគ្នារវាងយុទ្ធសាស្ត្រចតុកោណ ផ.យ.អ.ជ. គោលនយោបាយអភិវឌ្ឍតាមវិស័យ និងគោលនយោបាយផ្សេងៗទៀត។ លើសពីនេះទៀត យុទ្ធសាស្ត្រចតុកោណនឹងត្រូវអនុវត្តតាមរយៈផ.យ.អ.ជ. ដើម្បីសម្រេចបាន គ.អ.ច.ក. កម្មវិធីនយោបាយរបស់រាជរដ្ឋាភិបាល និងចក្ខុវិស័យរយៈពេលវែង។





យុទ្ធសាស្ត្រចតុកោណដំណាក់កាលទី៤ នឹងត្រូវរៀបចំឡើងដើម្បីដោះស្រាយភាពប្រឈម ថ្មីៗដែលកម្ពុជានឹងជួបប្រទះ និងជាពិសេស សំពាធដែលនឹងជួបប្រទះនៅពេលកម្ពុជាអភិវឌ្ឍបន្ត ហើយសេដ្ឋកិច្ចកម្ពុជានឹងក្លាយជាប្រទេសមានចំណូលមធ្យម។ ការបង្ហាញដំបូងស្នើឲ្យមានការតម្រឹម តម្រង់ឡើងវិញនិងទំនាក់ទំនងគ្នា ដោយផ្ដោតលើផលិតភាពនិងភាពប្រកួតប្រជែង ជាពិសេស សកម្មភាព ពលកម្ម។ សារៈសំខាន់នៃការអភិវឌ្ឍសង្គម ដូចជាទីផ្សារពលកម្មនិងការគាំពារសង្គម នឹងត្រូវយកចិត្ត ទុកដាក់ឲ្យបានច្រើន រួមជាមួយការប្តេជ្ញាចិត្តបន្ថែមទៀតចំពោះការគ្រប់គ្រងធនធានធម្មជាតិប្រកប ដោយប្រសិទ្ធភាព និងការអភិរក្សធនធានបរិស្ថានរបស់កម្ពុជា។

**១.១.៣- តួនាទីនៃគោលដៅអភិវឌ្ឍប្រកបដោយចីរភាពកម្ពុជា**

ក្របខ័ណ្ឌ គ.អ.ច.ក. គឺជាលទ្ធផលនៃការធ្វើមូលដ្ឋាននីយកម្មគោលដៅអភិវឌ្ឍប្រកបដោយ ចីរភាពសកល(គ.អ.ច.) មកក្នុងបរិបទកម្ពុជា ក្រោយអង្គការសហប្រជាជាតិអនុម័តកាលពីខែកញ្ញា ឆ្នាំ ២០១៥។

ខ្លឹមសារថ្មីៗរបស់ ផ.យ.អ.ជ. និងយុទ្ធសាស្ត្រចតុកោណខាងលើនេះ ត្រូវស្របគ្នាជាមួយនឹង គោលការណ៍និងទម្រង់របស់ គ.អ.ច.ក.។ គោលដៅទាំងអស់របស់គ.អ.ច.ក. ផ្តល់ជាការណែនាំផ្នែក គោលនយោបាយនិងមធ្យោបាយសម្រាប់តាមដានត្រួតពិនិត្យការអនុវត្ត ដោយលើកកម្ពស់សកម្មភាព និងការធ្វើការសម្រេចចិត្តរួមគ្នា ជំរុញការសម្រេចបានទិសដៅអភិវឌ្ឍ។ ក្របខ័ណ្ឌសកលដែលបាន ដាក់បញ្ចូលក្នុង គ.អ.ច.ក. មានលក្ខណៈគ្រប់ជ្រុងជ្រោយជាងគោលដៅអភិវឌ្ឍន៍សហស្សវត្សរ៍។ ការ រៀបចំ គ.អ.ច. ត្រូវបានដឹកនាំដោយប្រទេសដែលមានចំណូលមធ្យម ហើយក្របខ័ណ្ឌនេះមានអត្ថ ប្រយោជន៍ចំពោះការរៀបចំផែនការអភិវឌ្ឍសេដ្ឋកិច្ច សង្គមកិច្ចក្នុងប្រទេសនានា ដែលមានស្ថានភាព ប្រហាក់ប្រហែលប្រទេសកម្ពុជា។ ក្របខ័ណ្ឌនេះក៏បានបញ្ជាក់យ៉ាងច្បាស់អំពីភាពប្រឈមក្នុងការអនុវត្ត ដូចជាតម្រូវការធនធាននិងហិរញ្ញប្បទានក្នុងស្រុកត្រូវដើរតួនាទីក្នុងការសម្រេចបានសមិទ្ធផល ហើយ ការសម្រេចបានគោលដៅនានាគឺជាការកិច្ចរបស់អ្នកមានចំណែកពាក់ព័ន្ធទាំងអស់ រួមទាំងវិស័យ ឯកជន និងប្រជាជន។

គ.អ.ច.ក. ជំរុញឲ្យមានការផ្សារភ្ជាប់ទំនាក់ទំនងគ្រប់វិស័យនិងអ្នករៀបចំគោលនយោបាយ ដូចជាក្រសួង ស្ថាប័ន និង រវាង ផ.យ.អ.ជ. និងចក្ខុវិស័យរយៈពេលវែង និងថវិកាប្រចាំឆ្នាំដែលបាន កំណត់នៅក្នុងក្របខ័ណ្ឌកែទម្រង់ការគ្រប់គ្រងហិរញ្ញវត្ថុសាធារណៈ។ ទាំងនេះនឹងជួយកំណត់ទិសដៅ និងជម្រើសគោលនយោបាយសម្រាប់សម្រេចបានទិសដៅអភិវឌ្ឍ និងជំរុញទំនាក់ទំនងដែលត្រូវ ធ្វើឡើងទាក់ទងនឹងហិរញ្ញប្បទាន។ ដូចមានចែងក្នុងជំពូកទី៣ រាជរដ្ឋាភិបាលបានដាក់ចេញនូវ ក្របខ័ណ្ឌគោលនយោបាយស្របទៅនឹងបរិបទកម្ពុជា ដើម្បីឆ្លើយតបនឹងតម្រូវការដោះស្រាយ



<sup>1</sup> ការផ្តួចផ្តើមដោយសង្ខេបការវិភាគពី SWOT ពីឧត្តមក្រុមប្រឹក្សាសេដ្ឋកិច្ចជាតិ និងក្រសួងសេដ្ឋកិច្ចនិងហិរញ្ញវត្ថុ

បញ្ហាប្រឈមនានា និងការប្តេជ្ញាចិត្ត ដោយប្រើប្រាស់ជាធាតុចូលសម្រាប់ ផ.យ.អ.ជ. និងសម្រេចក្របខ័ណ្ឌ តាមដានត្រួតពិនិត្យ។ គ.អ.ច.ក. មានលទ្ធភាពបំបែកទិន្នន័យ តាមវិស័យ តាមតំបន់ និងរហូតដល់ កម្រិតខេត្ត។ ទាំងនេះនឹងជំរុញកិច្ចខិតខំប្រឹងប្រែងការរៀបចំ ផ.យ.អ.ជ. ឲ្យមានទំនាក់ទំនងគ្នារវាង គោលនយោបាយនិងវិស័យនានា។ គ.អ.ច.ក. នឹងផ្តល់ជាការតម្រង់ទិសសម្រាប់ការវិនិយោគរបស់ វិស័យឯកជន និងកែលម្អឥរិយាបថរបស់អ្នកប្រើប្រាស់និងអ្នកផលិត។

**១.២- មរិការណ៍គោលនយោបាយសេដ្ឋកិច្ច**

ផ្នែកនេះ បង្ហាញពីខ្លឹមសារសង្ខេបស្តីពីស្ថានភាពសេដ្ឋកិច្ចរបស់ប្រទេសកម្ពុជា ដែលជា មូលដ្ឋានសម្រាប់រៀបចំ គ.អ.ច.ក. ដោយចាប់ផ្តើមការពិនិត្យមើលធាតុចេញនិងសូចនាករម៉ាក្រូសេដ្ឋ កិច្ចសំខាន់ៗ និងការពិភាក្សាអំពីសេដ្ឋកិច្ចជាក់ស្តែង។ គ.អ.ច.ក. គ្របដណ្តប់ទាំងកម្រិតនិងគុណភាព នៃការអភិវឌ្ឍសេដ្ឋកិច្ច ព្រមទាំងបង្ហាញអំពីបរិយាបន្ននិងចីរភាព ដោយផ្តោតលើទំនាក់ទំនងរវាងការ ផ្លាស់ប្តូរសេដ្ឋកិច្ច បរិស្ថាន និងសង្គម និងកត្តាជំរុញផ្នែករចនាសម្ព័ន្ធផ្សេងទៀត។

ជាទូទៅ សេដ្ឋកិច្ចកម្ពុជាកំពុងដំណើរការយ៉ាងល្អប្រសើរ ហើយរាជរដ្ឋាភិបាលកម្ពុជាបានបន្ត ផ្តល់នូវបរិស្ថានអភិវឌ្ឍដែលមានស្ថិរភាព តាមរយៈការដោះស្រាយបញ្ហាប្រឈមនិងទប់ស្កាត់ហានិភ័យ ផ្នែកម៉ាក្រូសេដ្ឋកិច្ចដែលបណ្តាលមកពីកត្តាខាងក្នុងនិងខាងក្រៅ។ និន្នាការដែលពិភាក្សាខាងក្រោម ដើម្បីរក្សា ស្ថិរភាពម៉ាក្រូសេដ្ឋកិច្ចបន្តទៀត មានភាពបត់បែនគ្រប់គ្រាន់ទាន់ពេលវេលាក្នុងការដោះស្រាយ ហានិភ័យនានាដែលកើតឡើងដោយចៃដន្យ។ ប៉ុន្តែ ទិន្នន័យសេដ្ឋកិច្ចជាក់ស្តែង ទាមទារឲ្យមាន កិច្ចខិតខំប្រឹងប្រែងបន្ថែមទៀត ដើម្បីកែលម្អផលិតភាពនិងភាពប្រកួតប្រជែង និងដើម្បីជំរុញការផ្លាស់ប្តូរ រចនាសម្ព័ន្ធ។

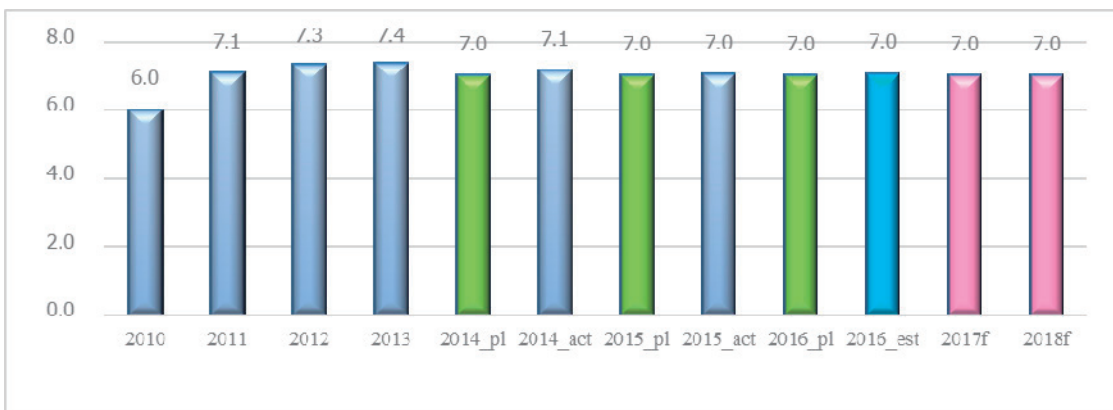
សេដ្ឋកិច្ចកម្ពុជាសម្រេចបានកំណើនរឹងមាំក្នុងរយៈពេល២១សវត្សរ៍កន្លងមកនេះ ក្នុងអត្រា ជាមធ្យមប្រចាំឆ្នាំក្នុងចន្លោះពី៧ ទៅ៨% ដែលជាប់ចំណាត់ថ្នាក់ក្នុងចំណោមសេដ្ឋកិច្ចកំពូលទាំង១០ ក្នុងសកលលោក។ នៅប៉ុន្មានឆ្នាំចុងក្រោយនេះ កម្ពុជារក្សាបានកំណើនជាមធ្យមប្រចាំឆ្នាំក្នុងរង្វង់ ៧% ហើយការព្យាករណ៍បង្ហាញថាកំណើននេះនឹងនៅតែបន្តក្នុងរយៈពេលមធ្យមខាងមុខនេះ។ និន្នាការ កំណើននេះបានបន្តលើកកម្ពស់ជីវភាពនិងកាត់បន្ថយភាពក្រីក្ររបស់ប្រជាជនកម្ពុជា។ ជាក់ស្តែង ផលិតផលក្នុងស្រុកសរុប(ផ.ស.ស.) សម្រាប់មនុស្សម្នាក់ៗមានការកើនឡើងជាបន្តបន្ទាប់ដោយ កើនឡើងដល់១ ៣០៨ដុល្លារអាមេរិក ក្នុងឆ្នាំ២០១៦ ជាមួយកំណើនប្រជាជនជាមធ្យមប្រចាំឆ្នាំមាន ប្រមាណ១,៦%។ កម្ពុជាត្រូវបានចាត់ចូលជាប្រទេសមានចំណូលមធ្យមកម្រិតទាបនិងបន្តសម្រេច ឲ្យបានជាប្រទេសមានចំណូលមធ្យមកម្រិតខ្ពស់នៅឆ្នាំ២០៣០។

កត្តាសំខាន់មួយជំរុញភាពជោគជ័យរបស់កម្ពុជាគឺ ការរក្សាបាននូវស្ថិរភាពម៉ាក្រូសេដ្ឋកិច្ច និងអតិផរណាដែលអាចគ្រប់គ្រងបាន ដែលគាំទ្រដោយការគ្រប់គ្រងស្ថានភាពហិរញ្ញវត្ថុប្រកបដោយ



ប្រសិទ្ធភាព។ លក្ខណៈនៃសេដ្ឋកិច្ចកម្ពុជាគឺការប្រើប្រាស់ប្រាក់ដុល្លារក្នុងកម្រិតខ្ពស់( លើស៨៥% នៃប្រតិបត្តិការសាច់ប្រាក់) និងការគ្រប់គ្រងដោយជោគជ័យលើរូបិយបណ្ណក្នុងស្រុក។ ប្រការនេះបានជួយពង្រឹងទំនុកចិត្តរបស់អ្នកវិនិយោគនិងសាធារណជនលើរូបិយបណ្ណក្នុងស្រុក និងបានជំរុញស្ថិរភាពប្រព័ន្ធធនាគារ។ ការរក្សាគោលការណ៍នេះក្នុងរយៈពេលមធ្យមនឹងជំរុញកម្ពុជាឲ្យធានាបាននូវស្ថិរភាពបន្តទៀត ហើយរក្សាបានអតិផរណាកម្រិតទាបក្នុងឆ្នាំខាងមុខ។ លើសពីនេះទៅទៀត គុណភាពជញ្ជីងទូទាត់មានភាពប្រសើរឡើងក្នុងរយៈពេលប៉ុន្មានឆ្នាំនេះ។ ការនាំចេញ( ការនាំចេញបានកើនឡើងពី៤៩%ក្នុងឆ្នាំ២០០៩ ទៅ៦១%ក្នុងឆ្នាំ២០១៦ )ដែលបានរក្សាល្បឿននៃការនាំចូលដែលបានកំណត់ឱនភាពពាណិជ្ជកម្មឲ្យនៅកម្រិតក្រោម៥% នៃ ផ.ស.ស.។

**រូបភាព ១.២ : អំណើនផ.ស.ស.**



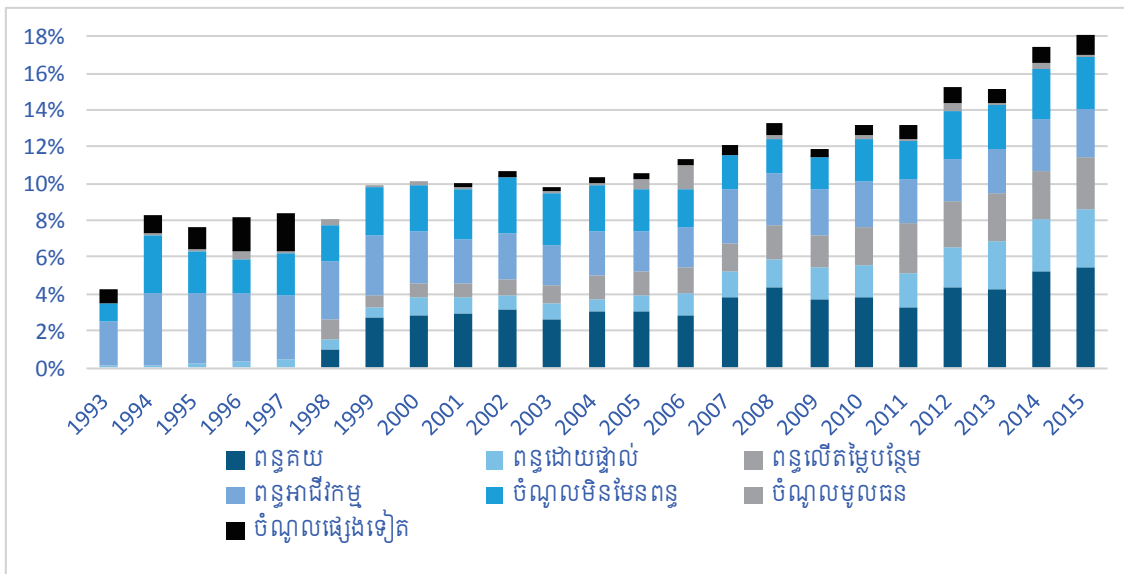
ប្រភព : ក្រសួងសេដ្ឋកិច្ចនិងហិរញ្ញវត្ថុនិងក្រសួងផែនការ

ស្ថានភាពហិរញ្ញវត្ថុសាធារណៈ មានវឌ្ឍនភាពល្អប្រសើរឡើងគួរឲ្យកត់សម្គាល់ ដោយចំណូលបានកើនឡើងដល់ប្រមាណ១៨%នៃផ.ស.ស. នៅក្នុងឆ្នាំ២០១៥/២០១៦ (រូបភាព ១.២)<sup>2</sup>។ រាជរដ្ឋាភិបាលកម្ពុជាបានខិតខំប្រឹងប្រែងជាខ្លាំង ដើម្បីរក្សាឲ្យបាននិរន្តរភាពថវិកាតាមរយៈការជំរុញការប្រមូលចំណូលនិងការគ្រប់គ្រងចំណាយ។ សេវាសាធារណៈចាំបាច់ត្រូវពង្រឹង ដើម្បីសម្រេចបានចំណុចដៅរបស់ គ.អ.ច.ក.។ កិច្ចប្រឹងប្រែងទាំងនេះរួមមាន ការរៀបចំយុទ្ធសាស្ត្រកៀរគរចំណូលរយៈពេលមធ្យម រួមទាំងការបន្តអនុវត្តរបៀបវារៈកែទម្រង់ការគ្រប់គ្រងហិរញ្ញវត្ថុសាធារណៈ។ ការប្រមូលចំណូលបច្ចុប្បន្នបានកើនឡើងក្នុងរង្វង់០,៥% នៃ ផ.ស.ស. ប្រចាំឆ្នាំចាប់តាំងពីឆ្នាំ២០១១មក (រូបភាព ១.៣)។ លើសពីនេះទៀត យុទ្ធសាស្ត្ររបស់រាជរដ្ឋាភិបាលកម្ពុជាមិនជាប់ពាក់ព័ន្ធជាមួយការបង្កើនពន្ធឬការបង្កើតពន្ធថ្មីៗ (លើកលែងតែសកម្មភាពនានាដែលប៉ះពាល់ដល់បរិស្ថានឬសុខភាពសាធារណៈ) ប៉ុន្តែបានពង្រឹងរដ្ឋបាលពន្ធនិងមិនមែនពន្ធ ច្បាប់ និងលិខិតបទដ្ឋានស្តីពីពន្ធ ពន្ធគយនិងអាករ និងចំណូលនានា។

<sup>2</sup> ការធ្វើចំណោលរបស់ក្រសួងសេដ្ឋកិច្ចនិងហិរញ្ញវត្ថុ



រូបភាព ១.៣ : ការកែច្នៃកម្រិតចំណូល (% នៃ ផ.ស.ស.)



ការគ្រប់គ្រងថវិកាវិស័យសាធារណៈត្រូវបានពង្រឹង ដោយធានាថាការចំណាយត្រូវបានប្រើប្រាស់ប្រកបដោយប្រសិទ្ធភាព និងកំណត់គោលដៅលើសេវាសាធារណៈនិងហេដ្ឋារចនាសម្ព័ន្ធ (ឧទាហរណ៍ ការវិភាគថវិកាសម្រាប់វិស័យអប់រំកើនឡើងពី១,៧%នៃ ផ.ស.ស.ក្នុងឆ្នាំ២០១៣ ដល់២,៦% នៃផ.ស.ស.ក្នុងឆ្នាំ២០១៦។ ការវិនិយោគក្នុងវិស័យអាទិភាពទាំងនេះនឹងជំរុញកម្ពុជាឲ្យសម្រេចបានការអភិវឌ្ឍប្រកបដោយបរិយាបន្ននិងចីរភាព និងសម្រេចបានរបៀបវារៈ គ.អ.ច.ក.។ ថវិកាកម្មវិធីនៅក្នុងដំណាក់កាលនៃការកែទម្រង់ការគ្រប់គ្រងហិរញ្ញវត្ថុសាធារណៈ តាមរយៈការអនុម័តផែនការយុទ្ធសាស្ត្រថវិកា ត្រូវបានពង្រីកជាបន្តបន្ទាប់ ហើយនឹងគ្របដណ្តប់គ្រប់ក្រសួងទាំងអស់ពីឆ្នាំ២០១៨ តទៅ។ ផែនការយុទ្ធសាស្ត្រថវិកា ពាក់ព័ន្ធនឹងផែនការថវិកា៣ឆ្នាំរំកិលដែលផ្សារភ្ជាប់ថវិកាទៅនឹងគោលនយោបាយ ដើម្បីសម្រេចបានប្រសិទ្ធភាពកាន់តែប្រសើរ(ក្រសួងសេដ្ឋកិច្ចនិងហិរញ្ញវត្ថុ២០១៧)។ ផែនការនេះផ្តល់ជាយន្តការសម្រាប់ផ្សារភ្ជាប់ គ.អ.ច.ក. ទៅនឹងការរៀបចំនិងអនុវត្តថវិកានិងការប្រតិបត្តិ។

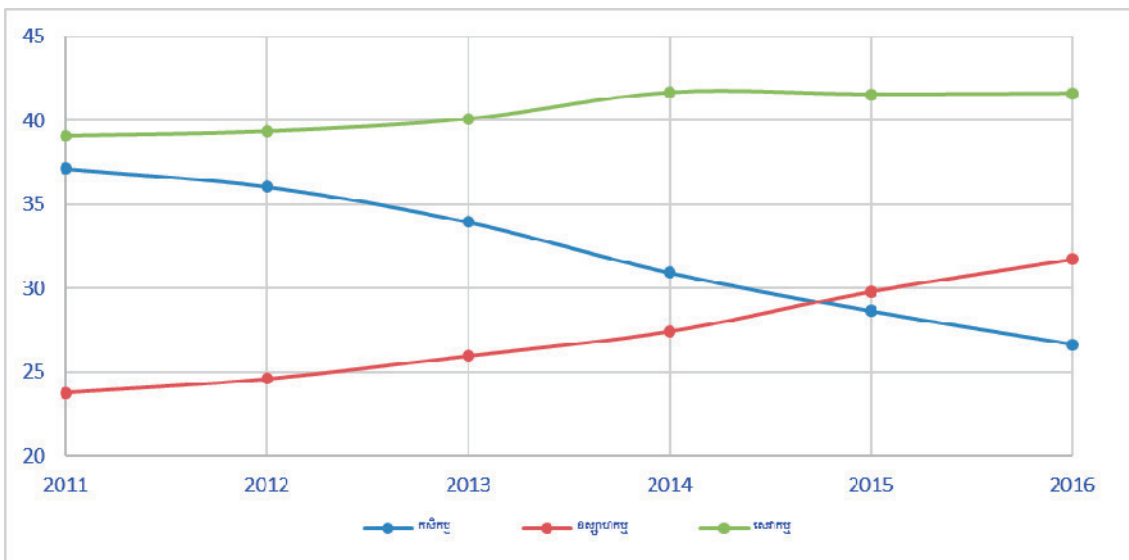
តាមរយៈយុទ្ធសាស្ត្រគ្រប់គ្រងចំណូលសាធារណៈ រាជរដ្ឋាភិបាលបានធានាថាចំណូលសាធារណៈស្ថិតក្នុងការគ្រប់គ្រងបាន និងអនុញ្ញាតឲ្យខ្ចីបំណុលបន្ថែមបានសម្រាប់តែគាំទ្រដល់ការវិនិយោគសាធារណៈដែលចាំបាច់ប៉ុណ្ណោះ។ កម្រិតចំណូលនិងសេវាបំណុលមានកម្រិតថេរ។ យុទ្ធសាស្ត្រនេះមានគោលដៅរក្សាឱនភាពថវិកាក្នុងរង្វង់៣%នៃ ផ.ស.ស. នៅត្រឹមឆ្នាំ២០១៨។

នៅក្នុងសេដ្ឋកិច្ចពិត មានការប្តូររចនាសម្ព័ន្ធជាបន្តបន្ទាប់ (រូបភាព ១.៤) ហើយបានជួយរួមចំណែកដល់កំណើនវិស័យឧស្សាហកម្មប្រមាណ១០%។ និន្នាការនិងចំណែកតម្លៃបន្ថែមតាមវិស័យមានការប្រែប្រួលគួរឲ្យកត់សម្គាល់ ដោយវិស័យកសិកម្មបានធ្លាក់ចុះពី៣៧% ក្នុងឆ្នាំ២០១១ មកត្រឹម



២៧% ក្នុងឆ្នាំ២០១៦ ឧស្សាហកម្មបានកើនឡើងពី២៤% ដល់៣២% និងសេវាកម្មបានកើនពី៣៩% ដល់៤២% ក្នុងរយៈពេលដូចគ្នា។

**រូបភាព ១.៤ : ចំណែកតម្លៃបន្ថែមតាមវិស័យ**



ប្រភព : ការគណនាផ្អែកតាមទិន្នន័យរបស់ក្រសួងសេដ្ឋកិច្ចនិងហិរញ្ញវត្ថុ ឆ្នាំ២០១៦

ការគាំទ្រដល់ការផ្លាស់ប្តូរទាំងនេះ គឺជាការធ្វើឲ្យប្រសើរឡើងនូវផលិតភាពនិងការបង្កើនប្រាក់ចំណូលក្នុងវិស័យមិនមែនកសិកម្ម។ ក្រៅពីភាពជោគជ័យជាបន្តបន្ទាប់នៅក្នុងផលិតកម្មស្រូវអង្ករ វិស័យកសិកម្មនៅតែបន្តគ្របដណ្តប់ដោយសកម្មភាពកសិកម្មខ្នាតតូច និងមានលក្ខណៈសម្រាប់ចិញ្ចឹមជីវិតតែប៉ុណ្ណោះ។ រាជរដ្ឋាភិបាលកម្ពុជាទទួលស្គាល់ពីតម្រូវការក្នុងការបង្កើនផលិតភាពកសិកម្ម ទាំងការគាំទ្រដល់ការផ្លាស់ប្តូររចនាសម្ព័ន្ធនិងកម្រិតការងារក្នុងវិស័យកសិកម្ម ដើម្បីលើកកម្ពស់ជីវភាពនិងកាត់បន្ថយភាពក្រីក្រ។

វិស័យកម្មន្តសាលដែលនាំមុខរបស់កម្ពុជា រួមមាន សម្លៀកបំពាក់ និងស្បែកជើង បន្តគាំទ្រដល់ការផ្លាស់ប្តូររចនាសម្ព័ន្ធនិងកំណើនទៅលើតម្លៃបន្ថែម។ ពិពិធកម្មមូលដ្ឋានឧស្សាហកម្ម ដូចជាគ្រឿងបន្លំយានយន្តនិងគ្រឿងអេឡិចត្រូនិច កំពុងលេចរូបរាងជាបណ្តើរៗ ប៉ុន្តែមូលដ្ឋាននេះនៅមានកម្រិតចង្អៀតនៅឡើយ។ សមិទ្ធផលទាំងនេះរងនូវបញ្ហាប្រឈមមួយចំនួន ដូចជាកំណើនប្រាក់ខែគោលនិងភាពប្រសើរឡើងយឺតនៃផលិតភាពពលកម្ម និងការប្រើប្រាស់ប្រាក់ដុល្លារអាមេរិក។ លើសពីនេះទៀត ចំណាយផលិតកម្មក្នុងស្រុកសម្រាប់អគ្គិសនីនិងការដឹកជញ្ជូននៅខ្ពស់នៅឡើយធៀបនឹងប្រទេសជិតខាង។ វិស័យសេវាកម្មបានកើនឡើងយ៉ាងខ្លាំង ដោយមានកំណើនជាមធ្យមប្រមាណ៨% ក្នុងមួយឆ្នាំ តែវិស័យនេះបានជួបប្រទះនឹងបញ្ហាប្រឈមមួយចំនួន រួមមាន កំណើនយឺតយ៉ាវក្នុងវិស័យទេសចរណ៍និងវិស័យអចលនទ្រព្យ ប៉ុន្តែទទួលបានលទ្ធផលល្អប្រសើរនៅក្នុងវិស័យពាណិជ្ជកម្មក្នុងប្រទេសនិងការដឹកជញ្ជូន។ ខណៈវិស័យទេសចរណ៍និងអចលនទ្រព្យដែលជាម្ចាស់មូលដ្ឋានចំណែក



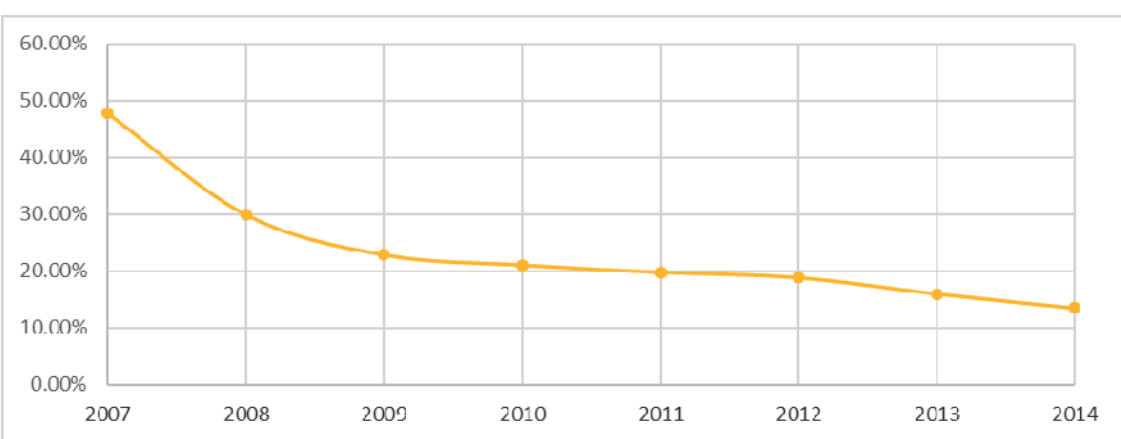
ដ៏ខ្លាំងក្លាទៅដល់ផ្នែកសេវាកម្មក្នុងរយៈពេលមធ្យម និងជាវិស័យដ៏សំខាន់ក្នុងការបង្កើតការងារ ប៉ុន្តែ អត្រាកំណើននៃទិន្នផលហាក់ដូចជាថយចុះបន្តិចបន្តួចក្រោយនេះ។

បញ្ហាអន្តរវិស័យគឺតម្រូវការក្នុងការកែលម្អពលកម្មនិងផលិតភាព និងរក្សាភាពប្រកួតប្រជែង ជាតិក្នុងទីផ្សារនាំចេញ ដែលតម្រូវឲ្យមានធាតុចូលរបស់សេដ្ឋកិច្ចទាំងមូល ដូចជាការវិនិយោគលើ ហេដ្ឋារចនាសម្ព័ន្ធ ប្រភពថាមពលធានានិរន្តរភាពនិងប្រសិទ្ធភាពចំណាយ ការបណ្តុះបណ្តាល ការ អប់រំមូលដ្ឋាន និងការផ្លាស់ប្តូរតាមវិស័យ ដូចជា វិស័យកសិកម្ម រួមមានការប្រើប្រាស់ពូជដំណាំដែល មានតម្លៃខ្ពស់និងធន់នឹងអាកាសធាតុ បច្ចេកទេសនិងការអនុវត្តការដាំដុះប្រសើរ វិស័យឧស្សាហកម្ម មានការផ្លាស់ប្តូរបច្ចេកវិទ្យា ដោយមានគោលការណ៍ជាប្រព័ន្ធសម្រាប់ការទទួលស្គាល់គុណភាពនៃ ការបណ្តុះបណ្តាល។ ដោយឡែកវិស័យសេវាកម្ម មានការយកចិត្តទុកដាក់លើវិស័យទេសចរណ៍ ដោយពង្រីកទិសដៅទេសចរណ៍ និងគុណភាព។ គោលនយោបាយអភិវឌ្ឍន៍វិស័យឧស្សាហកម្ម គឺជា ស្នូលនៃកិច្ចខិតខំប្រឹងប្រែងក្នុងការផ្លាស់ប្តូរសេដ្ឋកិច្ចនិងជំរុញតម្លៃបន្ថែម។

**១.៣- បរិការណ៍សេដ្ឋកិច្ច សង្គមកិច្ច**

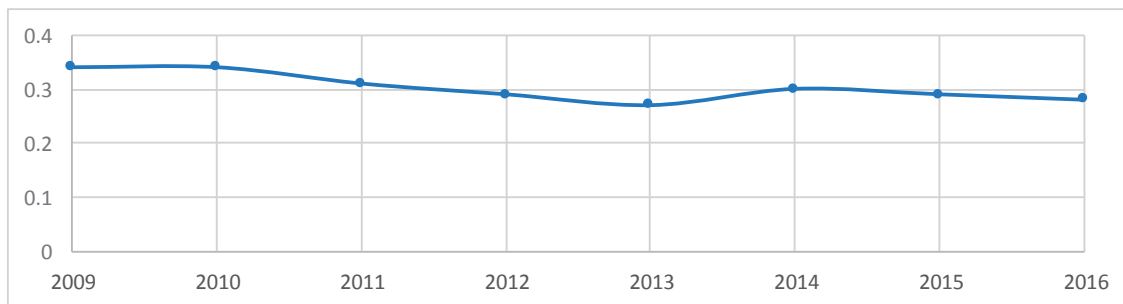
កំណើនសេដ្ឋកិច្ច បានកើតឡើងដោយសារការវិវឌ្ឍវិជ្ជមាននៃសេដ្ឋកិច្ចសង្គម។ អ្វីដែលគួរឱ្យ កត់សម្គាល់បំផុតនោះគឺ ការកាត់បន្ថយភាពក្រីក្រយ៉ាងធ្ងន់ធ្ងររបស់ជាមួយនឹងអត្រាសមាមាត្រដែល ផ្អែកលើខ្សែបន្ទាត់ភាពក្រីក្រដែលធ្លាក់ចុះពី៤៧,៨%នៅឆ្នាំ២០០៧ ដល់១៣,៥%នៅក្នុងឆ្នាំ២០១៤ (រូបភាព ១.៥)។ ការធ្លាក់ចុះមេគុណជីនី(វិសមភាព) ពី០,៣៤នៅឆ្នាំ២០០៩ មក០,២៨នៅឆ្នាំ ២០១៦ ពិតជាបានបង្ហាញថា កម្ពុជាមានកម្រិតវិសមភាពទាបនៅក្នុងតំបន់អាស៊ីអាគ្នេយ៍(រូបភាព ១.៦)។

**រូបភាពទី១.៥ : អត្រាភាពក្រីក្រ ២០០៤-២០១៤**





**រូបភាព ១.៦ : មេគុណជីវិត ២០០៩-២០១៦**



ប្រភព : ក្រសួងផែនការ

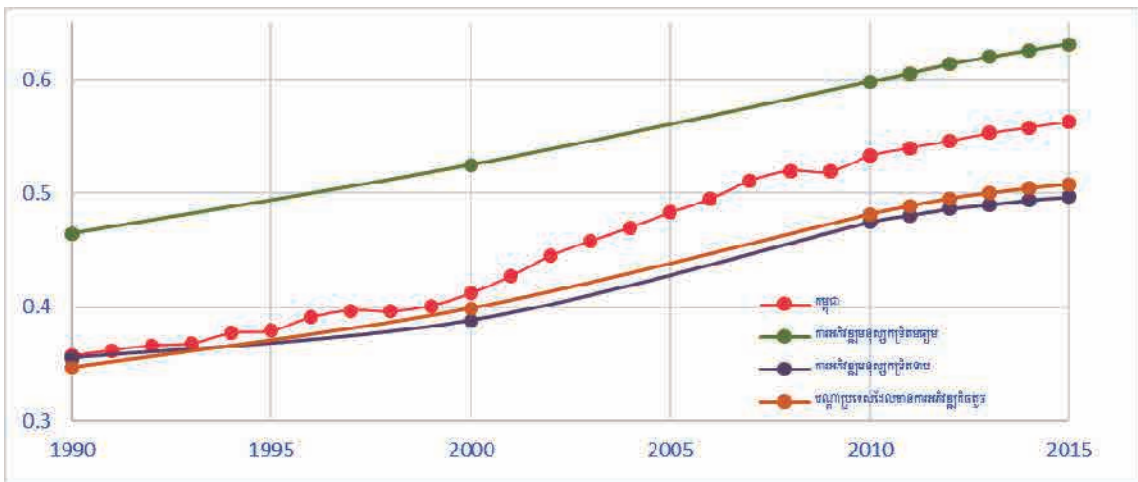
ទីផ្សារការងាររបស់ប្រទេសកម្ពុជាដែលមានភាពបត់បែន និងផលិតកម្មការងារដែលពឹងផ្អែកខ្លាំងលើកម្លាំងពលកម្មនោះគឺជាកត្តាគន្លឹះមួយនៃនិរន្តរភាពវិវត្តជាវិជ្ជមាន។ អត្រានៃការចូលរួមការងារដែលជំនួសពីការធ្វើកសិកម្មនៅមានកម្រិតខ្ពស់ (សរុប៨៨,៥% ស្រ្តី៧៧,២% ក្នុងឆ្នាំ២០១៦) និងអត្រាអ្នកគ្មានការងារធ្វើនៅកម្រិតមួយទាប។ ការងារដែលផ្លាស់មកពីវិស័យកសិកម្ម (ជាលទ្ធផលនៃការផ្លាស់ប្តូររចនាសម្ព័ន្ធ) ត្រូវបានស្រូបយកដោយឧស្សាហកម្មថ្មីៗ ជាពិសេស វិស័យកាត់ដេរនិងសំណង់ និងការធ្វើចំណាកស្រុកទៅក្រៅប្រទេស(ប្រទេសថៃ) បានស្រូបយកកម្លាំងលើសតម្រូវការបន្ថែមទៀត។ ទោះជាយ៉ាងណាក៏ដោយក៏កម្លាំងពលកម្មភាគច្រើននៅតែគ្មានជំនាញ និងការងារមិនទៀង។ ទីផ្សារការងារសម្រាប់យុវជននៅតែជាបញ្ហាប្រឈមនៅឡើយ។

កត្តាសំខាន់ផ្សេងទៀត គឺការកើតមានឡើងនៃភាពងាយរងគ្រោះមានទំហំធំដែលជាហានិភ័យមួយដែលងាយធ្លាក់ចូលទៅក្នុងភាពក្រីក្រវិញ។ ខណៈដែលចំនួនដ៏ច្រើនបានចាកចេញពីភាពក្រីក្រសមាមាត្រនៃប្រជាជនដែលរស់នៅលើក្បែរខ្សែបន្ទាត់ភាពក្រីក្រ (ដែលគេហៅថាអ្នកនៅក្បែរភាពក្រីក្រ) បានកើនឡើងគួរឲ្យកត់សម្គាល់។ តាមលទ្ធផលនៃការសិក្សាស្រាវជ្រាវរបស់ធនាគារពិភពលោកក្នុងឆ្នាំ២០១៣ បានបង្ហាញពីផលប៉ះពាល់នៃប្រាក់ចំណូល អាចមានទំហំធំ ដែលបានប៉ាន់ប្រមាណថាការកាត់បន្ថយត្រឹមតែ ០,៧ដុល្លារអាមេរិក ក្នុងប្រាក់ចំណូលជាមធ្យមប្រចាំថ្ងៃនឹងអាចបង្កើនអត្រាភាពក្រីក្រឲ្យលើសពី៤០%។ តាមការកត់សម្គាល់ ជាទូទៅក្រុមអ្នកមានចំណូលមធ្យមមិនបានទទួលប្រាក់កម្រៃគ្រប់គ្រាន់សម្រាប់ចិញ្ចឹមខ្លួននិងគ្រួសាររបស់ពួកគេទេ ហើយពួកគេក៏នៅក្រៅគោលដៅនៃកម្មវិធីជំនួយទៀតផង។ ការឆ្លើយតបទៅនឹងតម្រូវការរបស់ក្រុមចម្រុះនេះ គឺជាបញ្ហាប្រឈមសំខាន់សម្រាប់ប្រទេសដែលមានចំណូលមធ្យមដូចជាប្រទេសកម្ពុជា។ រាជរដ្ឋាភិបាលបានទទួលស្គាល់បញ្ហានេះនៅក្នុងក្របខ័ណ្ឌគោលនយោបាយជាតិគាំពារសង្គម ២០១៦-២០២៥ ដោយមានសំណើដើម្បីបង្កើនជំនួយសង្គមនិងការធានារ៉ាប់រងសង្គម ដែលនឹងត្រូវបានអនុវត្តក្នុងអាណត្តិ ផ.យ.អ.ជ. ថ្មី។



វិធានការនៃសុខុមាលភាព បានបង្ហាញពីភាពកាន់តែទូលំទូលាយជាងមុន។ សន្ទស្សន៍នៃការអភិវឌ្ឍមនុស្សរបស់កម្ពុជាអភិវឌ្ឍសហប្រជាជាតិ ដែលមានសមាសធាតុ សន្ទស្សន៍សុខភាព ការអប់រំ និងស្ថានភាពជីវភាពរស់នៅសមរម្យ មានភាពប្រសើរឡើងចាប់តាំងពីពាក់កណ្តាលទសវត្សរ៍ ឆ្នាំ១៩៩០។ សមិទ្ធផលកាន់តែមានភាពប្រសើរឡើងខ្លាំងរវាងឆ្នាំ២០០០និងឆ្នាំ២០១០ នៅពេលដែលប្រទេស កម្ពុជាមានសន្ទស្សន៍នៃការអភិវឌ្ឍមនុស្ស រីកលូតលាស់យ៉ាងឆាប់រហ័សនៅក្នុងតំបន់ និងបានស្ថិតនៅក្នុងលំដាប់កំពូលក្នុងចំណោមប្រទេស៥ នៅទូទាំងពិភពលោក (រូបភាព ១.៧)។

**រូបភាព ១.៧ : សន្ទស្សន៍នៃការអភិវឌ្ឍមនុស្ស**



ប្រភព : កម្មវិធីអភិវឌ្ឍសហប្រជាជាតិ ២០១៦



## ជំពូកទី២ : លទ្ធផលនិងបទពិសោធការសម្រេចបាន គោលដៅអភិវឌ្ឍន៍សហស្សវត្សរ៍កម្ពុជា(គ.អ.ស.ក.)

### ២.១- សេចក្តីផ្តើម

គោលដៅអភិវឌ្ឍន៍សហស្សវត្សរ៍(គ.អ.ស) ត្រូវបានប្រកាសផ្សព្វផ្សាយដោយអង្គការសហប្រជាជាតិនៅឆ្នាំ២០០២និង បានដំណើរការអនុវត្តរហូតដល់ដំណាច់ឆ្នាំ២០១៥ ដែលជាការផ្តួចផ្តើមឲ្យមានទំនាក់ទំនងរវាងគោលនយោបាយរួម ផ្សារភ្ជាប់ទៅនឹងការបង្កើនជំនួយអភិវឌ្ឍន៍ផ្លូវការ<sup>៣</sup>។ បណ្តាប្រទេសដែលមានចំណូលទាបនិងមធ្យមសម្រេចបានគោលដៅរបស់ គ.អ.ស. ជាច្រើនយ៉ាងឆាប់រហ័ស តាមរយៈការតស៊ូមតិនិងមធ្យោបាយសម្រាប់តាមដានត្រួតពិនិត្យពីលទ្ធផលនៃការអនុវត្ត។ តាមរយៈដំណើរការនៃការធ្វើមូលដ្ឋាននីយកម្មទៅក្នុងបរិការណ៍ជាតិ និងសមាហរណកម្មទៅក្នុងក្របខ័ណ្ឌផែនការយុទ្ធសាស្ត្រអភិវឌ្ឍន៍ជាតិ គោលដៅនៃ គ.អ.ស. បានក្លាយជាគោលនយោបាយនិងការតាមដានត្រួតពិនិត្យរបស់បណ្តាប្រទេសកំពុងអភិវឌ្ឍន៍ច្រើន។ សារៈសំខាន់នៃ គ.អ.ស. ត្រូវបានលើកកម្ពស់បន្ថែមទៀត តាមរយៈការរៀបចំរបាយការណ៍វាយតម្លៃពីការសម្រេចបានទាំងនៅថ្នាក់ជាតិនិងសកល និងការដាក់បញ្ចូលចំណុចដៅ គ.អ.ស. ក្នុងក្របខ័ណ្ឌរបស់អង្គការសហប្រជាជាតិនិងវិទ្យាស្ថានហិរញ្ញវត្ថុអន្តរជាតិ។ ចំពោះគោលដៅអភិវឌ្ឍន៍ប្រកបដោយចីរភាព(គ.អ.ច.) គឺមានភាពខុសគ្នាជាច្រើនស្រឡះពី គ.អ.ស. ទាំងវិសាលភាព មហិច្ឆតា ការគិតគូរបន្ថែមលើ គ.អ.ស. និងរួមទាំងបទពិសោធនានាដែលទទួលបានពីកម្រិតជាតិនិងសកល។ លើសពីនេះ បណ្តាគោលដៅនានារបស់ គ.អ.ស. ដែលមិនទាន់សម្រេចបាននៅត្រឹមឆ្នាំ២០១៥ ត្រូវបានចាត់ទុកជាអាទិភាពដំបូងនៅក្នុងកិច្ចខិតខំប្រឹងប្រែងដើម្បីសម្រេចបាន គ.អ.ច.។

កម្ពុជាគឺជាប្រទេសមួយ ក្នុងចំណោមប្រទេសជាសមាជិកនៃអង្គការសហប្រជាជាតិចំនួន ១៨៩ ដែលគាំទ្រដល់ គ.អ.ស. និងបានធ្វើមូលដ្ឋាននីយកម្មទៅក្នុងបរិការណ៍ជាតិ គឺគោលដៅអភិវឌ្ឍន៍សហស្សវត្សរ៍កម្ពុជា(គ.អ.ស.ក.) នៅក្នុងកំឡុងឆ្នាំ២០០៣។ គ.អ.ស.ក. ត្រូវបានរៀបចំច្បាស់លាស់និងត្រូវបានបន្ថែមគោលដៅទី៩មួយទៀត ស្តីពីការលុបបំបាត់មិននិងសំណល់ជាតិផ្ទះពីសង្គ្រាម និងបានកំណត់ចំណុចដៅយ៉ាងច្រើនក្នុងគោលដៅមួយចំនួនដើម្បីផ្តល់នូវធាតុផ្សំនិងឆ្លុះបញ្ចាំងពីអាទិភាពជាតិដាច់ដោយឡែក។ បន្ថែមពីលើនេះ គ.អ.ស.ក. ត្រូវបានតាមដាន ត្រួតពិនិត្យ និងវាយតម្លៃលទ្ធផលនៃការសម្រេចបាន ប៉ុន្តែ មិនបានរាយការណ៍ពីការអនុវត្តគោលដៅទី៨ ដែលជាគោលដៅស្តីពីកិច្ចសហប្រតិបត្តិការសកល។ គ.អ.ស.ក. ត្រូវបានពិនិត្យនិងកែសម្រួលជាច្រើនដង សរុបមានចំណុចដៅចំនួន២៨និងសូចនាករចំនួន៦៥។ ជាទូទៅ ចំណុចដៅត្រូវបានកំណត់តម្លៃដើមគ្រានៅឆ្នាំ ២០០០ និងគោលដៅចុងក្រោយក្នុងឆ្នាំ២០១៥។ រាជរដ្ឋាភិបាលកម្ពុជា ដែលមានក្រសួងផែនការ

<sup>3</sup> បានឯកភាពនៅក្នុងផ្នែកនៃកិច្ចព្រមព្រៀង ម៉ុងតេវី ឆ្នាំ២០០២



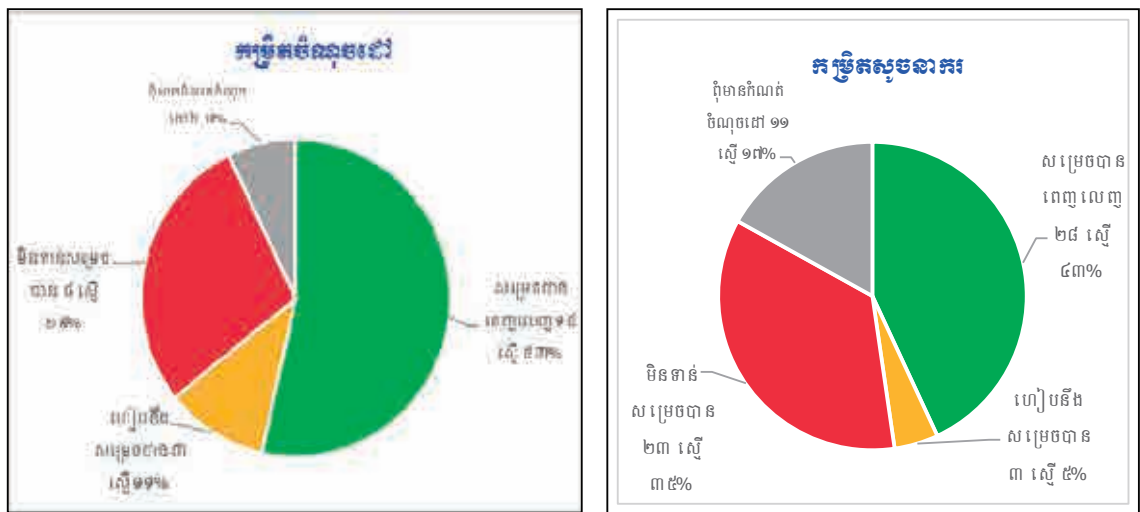
ជាសេនាធិការ បានដឹកនាំការសម្របសម្រួល រៀបចំរបាយការណ៍វឌ្ឍនភាពប្រចាំឆ្នាំនៃការសម្រេចបាន គ.អ.ស.ក. ចាប់ពីឆ្នាំ២០០៨។ គ.អ.ស.ក. ត្រូវបានធ្វើសមាហរណកម្មទៅក្នុង ផែនការយុទ្ធសាស្ត្រ អភិវឌ្ឍន៍ជាតិ ផែនការយុទ្ធសាស្ត្រអភិវឌ្ឍន៍តាមវិស័យ និង ផែនការអភិវឌ្ឍន៍ថ្នាក់ក្រោមជាតិ រួម ជាមួយតារាងផ្តល់ពិន្ទុពីលទ្ធផលនៃការសម្រេចបាន គ.អ.ស.ក.។

ជំពូកនេះ នឹងពិនិត្យមើលពីលទ្ធផលចុងក្រោយនៃការសម្រេចបាននិងបទពិសោធន៍នៃការ អនុវត្ត គ.អ.ស.ក. ដើម្បីគាំទ្រនិងរៀបចំក្របខ័ណ្ឌ គ.អ.ច.ក.។ ផ្នែកដំបូងនឹងចាប់ផ្តើមពីសេចក្តីសង្ខេប នៃលទ្ធផល រួមជាមួយការវិភាគតាមគោលដៅនីមួយៗ និងផ្នែកចុងក្រោយពិភាក្សាលើចំណុចសំខាន់ៗ មួយចំនួនដែលមិនទាន់សម្រេចបាននិងបញ្ហាប្រឈមនានា ដែលមានការពាក់ព័ន្ធជាមួយ គ.អ.ច.ក.។

**២.២- សេចក្តីសង្ខេបនៃការពិនិត្យមើលឡើងវិញ លទ្ធផលនៃការសម្រេចបាន គ.អ.ស.ក.**

ផ្នែកនេះ នឹងបង្ហាញពីរបាយការណ៍ប្រចាំឆ្នាំនិងរបាយការណ៍ចុងក្រោយនៃការសម្រេចបាន គ.អ.ស.ក.។ ជាលទ្ធផល កម្ពុជាទទួលបានជោគជ័យយ៉ាងត្រចះត្រចង់ក្នុងការសម្រេចបាន គ.អ.ស.ក. ដែលប្រមាណ៦៤%នៃចំណុចដៅទាំង២៨ ត្រូវបានសម្រេចឬហៀបនឹងសម្រេចបាន។ គួរកត់សម្គាល់ ផងដែរថា វឌ្ឍនភាពបន្ថែមទៀតឆ្ពោះទៅសម្រេចបាន គ.អ.ស.ក. ត្រូវបានបង្ហាញច្បាស់ចាប់ពីឆ្នាំ ២០១៥។

**រូបភាព ២.១ : ការសម្រេចបាន គ.អ.ស.ក. តាមចំណុចដៅនិងសូចនាករ**



ប្រភព : របាយការណ៍នៃការសម្រេចបាន គ.អ.ស.ក. ក្រសួងផែនការ

តារាង ២.១ បង្ហាញថាការអនុវត្តនៅកម្ពុជាមានភាពល្អប្រសើរបំផុត ជាពិសេស លើការកាត់ បន្ថយភាពក្រីក្រ ដែលជាចំណុចដៅនៃគោលដៅទី១និងសុខភាពកុមារ និងមាតានៃគោលដៅទី៤និង ទី៥។ ចំណុចដៅជាច្រើន ត្រូវបានសម្រេចមុនឆ្នាំកំណត់ ហើយការខិតខំអនុវត្តដើម្បីសម្រេចបាន ចំណុចដៅទាំងនោះ មានកម្រិតលើសពីស្តង់ដារដែលបានកំណត់។



**តារាង ២.១ : សេចក្តីសង្ខេបពីការអនុវត្ត គ.អ.ស.ក. នៅកម្រិតចំណុចដៅ**

គោលដៅ	ចំណុចដៅ	ការអនុវត្ត
១. លុបបំបាត់ភាពក្រីក្រនិងភាពអត់ឃ្លានធ្ងន់ធ្ងរ	(១a) កាត់បន្ថយឲ្យបានពាក់កណ្តាលសមាមាត្រនៃប្រជាជនរស់នៅក្រោមខ្សែបន្ទាត់ភាពក្រីក្ររបស់ជាតិ	សម្រេចបាន
	(១b) កាត់បន្ថយសមាមាត្រប្រជាជនដែលទទួលរងនូវភាពអត់ឃ្លាន	សម្រេចបាន
	(១c) បង្កើនចំណែកនៃចំណូលរបស់ប្រជាជនក្របំផុត២០%	មិនទាន់សម្រេចបាន
	(១d) លើកកម្ពស់អាហារូបត្ថម្ភនិងលុបបំបាត់ភាពក្រិន	មិនទាន់សម្រេចបាន
២. សម្រេចឲ្យបានសកលកម្មអក្ខរកម្មនិងការអប់រំបឋមសិក្សា	(២a) សម្រេចឲ្យបាន១០០% ការសិក្សាពិតនៅកម្រិតបឋមសិក្សា	ហៀបនឹងសម្រេចបាន
	(២b) សម្រេចឲ្យបាន១០០% អត្រាបញ្ចប់ការសិក្សានៅកម្រិតសិក្សាបឋមភូមិ	មិនទាន់សម្រេចបាន
	(២c) សម្រេចឲ្យបានសកលកម្មអក្ខរកម្ម ក្នុងចំណោមប្រជាជនអាយុ ពី ១៥-២៥ឆ្នាំ	ហៀបនឹងសម្រេចបាន
	(២d) សម្រេចឲ្យបាននូវសមភាពយេនឌ័រ នៅកម្រិតបឋមសិក្សា	សម្រេចបាន
៣. លើកកម្ពស់សមភាពយេនឌ័រនិងការផ្តល់សិទ្ធិអំណាចដល់ស្ត្រី	(៣a) សម្រេចឲ្យបានសមភាពយេនឌ័រក្នុងវិស័យអប់រំនិងអក្ខរកម្ម	សម្រេចបាន
	(៣b) ផ្តល់សិទ្ធិអំណាចដល់ស្ត្រីក្នុងការងារទទួលបានប្រាក់ឈ្នួល	មិនទាន់សម្រេចបាន
	(៣c) ផ្តល់សិទ្ធិអំណាចដល់ស្ត្រីក្នុងការធ្វើសេចក្តីសម្រេចចិត្ត	មិនទាន់សម្រេចបាន
	(៣d) បញ្ចប់អំពើហិង្សាលើយេនឌ័រ	មិនមានចំណុចដៅ
៤. កាត់បន្ថយអត្រាមរណភាពកុមារ	(៤a) កាត់បន្ថយអត្រាមរណភាពទារក	សម្រេចបាន
	(៤b) កាត់បន្ថយអត្រាមរណភាពកុមារក្រោមអាយុ៥ឆ្នាំ	សម្រេចបាន
៥. លើកកម្ពស់សុខភាពមាតា	(៥a) កាត់បន្ថយអត្រាមរណភាពមាតា	សម្រេចបាន
	(៥b) បង្កើនអត្រាសម្រាលកូនដោយបុគ្គលិកសុខាភិបាលមានជំនាញ	សម្រេចបាន
៦. ការប្រយុទ្ធប្រឆាំងមេរោគអេដស៍ ជំងឺអេដស៍ ជំងឺគ្រុនចាញ់ និងជំងឺផ្សេងៗទៀត	(៦a) កាត់បន្ថយអត្រាប្រេវ៉ាឡង់មេរោគអេដស៍ក្នុងចំណោមប្រជាជនទូទៅ	សម្រេចបាន
	(៦b) កាត់បន្ថយ អត្រាស្លាប់ដោយជំងឺរបេងនិងអត្រាប្រេវ៉ាឡង់	សម្រេចបាន
	(៦c) កាត់បន្ថយអត្រាស្លាប់ដោយជំងឺគ្រុនចាញ់	សម្រេចបាន
៧. ធានាចីរភាពបរិស្ថាន	(៧a) បញ្ចូលគោលការណ៍អភិវឌ្ឍន៍ប្រកបដោយចីរភាពនិងការថយចុះនៃធនធានធម្មជាតិ	មិនមានចំណុចដៅ
	(៧b) សម្រេចឲ្យបាន ការទទួលបានទឹកស្អាតបរិភោគ និងអនាម័យ នៅតំបន់ជនបទនិងតំបន់ទីប្រជុំជន	សម្រេចបាន
	(៧c) កាត់បន្ថយ ការពឹងផ្អែករបស់គ្រួសារកម្ពុជា លើអុសសម្រាប់ប្រើជាថាមពល	មិនទាន់សម្រេចបាន
	(៧d) បង្កើនសមាមាត្រប្រជាជនកាន់កាប់ដីធ្លីប្រកបដោយចីរភាព	សម្រេចបាន
៨. បង្កើតភាពជាដៃគូជាសកលសម្រាប់កិច្ចអភិវឌ្ឍ	មិនមានចំណុចដៅ	មិនមានចំណុចដៅ
៩. ការបោសសម្អាតមិន សំណល់ជាតិផ្ទះពីសង្គ្រាម និងការសង្គ្រោះជនពិការដោយសារមិន	(៩a) កាត់បន្ថយចំនួនប្រជាជនដែលរងគ្រោះដោយសារមីននិងសំណល់ជាតិផ្ទះពីសង្គ្រាម	សម្រេចបាន
	(៩b) ផ្ទៃដីដែលបានបោសសម្អាតមិននិងយុទ្ធភណ្ឌមិនទាន់ផ្ទះពី សង្គ្រាម	សម្រេចបាន

ប្រភព : ក្រសួងផែនការ



ការកាត់បន្ថយភាពក្រីក្រ ពិតសម្រេចបានគួរជាទីមោទនៈ ដោយកម្ពុជាសម្រេចបានការកាត់បន្ថយ អត្រានៃភាពក្រីក្រឲ្យថយចុះពាក់កណ្តាល នៅក្នុងឆ្នាំ២០១២ គឺមុនកាលកំណត់ចំនួន៣ឆ្នាំ។ កម្ពុជាក៏សម្រេចបានវឌ្ឍនភាពជាច្រើនលើការបោសសម្អាតមិននិងយុទ្ធកណ្ណមិនទាន់ផ្ទុះសល់ពីសង្គ្រាម ដែលជាគោលដៅពិសេសរបស់កម្ពុជា។

ទោះជាដូចនេះក្តី មានចំណុចដោយមួយចំនួននៃ គ.អ.ស.ក. នៅមិនទាន់សម្រេចបាននៅឡើយ។ ស្របពេលដែលគម្លាតទាំងនេះត្រូវបានបង្កិតឲ្យកាន់តែជិតគ្នា ឬហៀបនឹងសម្រេចបាននៅឆ្នាំ២០១៥ ជាពិសេស នៅក្នុងវិស័យអប់រំនិងសិទ្ធិអំណាចដល់ស្ត្រី នៅមានបញ្ហាមួយចំនួន មិនទាន់បានសម្រេច នៅឡើយ។ ការសម្រេចមិនបានគ្រប់ចំណុចដៅពាក់ព័ន្ធនឹងបរិស្ថាននៃគោលដៅទី៧ ចំណុចដៅពាក់ព័ន្ធនឹងអាហារូបត្ថម្ភនៃគោលដៅទី១ និងការកាត់បន្ថយអត្រាស្លាប់ដោយជំងឺរបេងនៃគោលដៅទី៦ នឹងត្រូវដោះស្រាយបន្តនៅក្នុងក្របខ័ណ្ឌ គ.អ.ច.ក.។


**២.៣- ការពិនិត្យមើលឡើងវិញតាមគោលដៅនីមួយៗ**

**២.៣.១- គោលដៅទី១៖ លុបបំបាត់ភាពក្រីក្រនិងភាពអត់ឃ្លានធ្ងន់ធ្ងរ**

កម្ពុជាសម្រេចបានវឌ្ឍនភាពគួរជាទីមោទនៈ ក្នុងការកាត់បន្ថយភាពក្រីក្រ។ អត្រានៃប្រជាជន ក្រីក្របានថយចុះពី៥៣,៣%នៅក្នុងឆ្នាំ២០០៤ មកត្រឹម១៣,៥%នៅក្នុងឆ្នាំ២០១៤។ ដូចគ្នានេះដែរ តារាង ២.២ អត្រានៃប្រជាជនអត់ឃ្លាន (ប្រជាជនដែលរស់នៅក្រោមខ្សែបន្ទាត់ភាពក្រីក្រមូហ អាហារ) ត្រូវបានកាត់បន្ថយពីប្រមាណ២០%នៅក្នុងឆ្នាំគោល មកសូន្យ និងបានកាត់បន្ថយវិសមភាព ដែលក្នុងនោះ ចំណែកនៃការប្រើប្រាស់របស់ប្រជាជនមានចំណូលទាបបំផុត២០% បានកើនឡើង ពី៦,៨៥%ក្នុងឆ្នាំ២០០៧ មក៩%នៅឆ្នាំ២០១៤។

**តារាង ២.២ : ការអនុវត្តគោលដៅទី១**

ល.រ	សូចនាករ	ឯកតា	សមិទ្ធផល				
			២០០០	២០០៥	២០១០	២០១៥ ជាក់ស្តែង	២០១៥ ចំណុចដៅ
(១a) កាត់បន្ថយឲ្យបានពាក់កណ្តាលសមាមាត្រនៃប្រជាជនរស់នៅក្រោមខ្សែបន្ទាត់ភាពក្រីក្ររបស់ជាតិ							
១	កាត់បន្ថយសមាមាត្រប្រជាជនរស់នៅក្រោមខ្សែ បន្ទាត់ភាពក្រីក្រដល់១៩,៥%	%	៣៩,៥ (១៩៩៣)	៤៧,៨ (២០០៧)	២១,១	១៣,៥ (២០១៤)	≤ ១៩,៥
(១b) កាត់បន្ថយសមាមាត្រប្រជាជនដែលទទួលរងនូវភាពអត់ឃ្លាន							
២	កាត់បន្ថយសមាមាត្រប្រជាជនរស់នៅក្នុងភាព អត់ឃ្លានឲ្យទាបជាង១០%	%	២០,០ (១៩៩៣)	៤,៣២	៤,០៧	០ (២០១៤)	≤ ១,០
(១c) បង្កើនចំណែកនៃចំណូលរបស់ប្រជាជនក្របំផុត ២០%							
៣	បង្កើនចំណែកនៃចំណូលរបស់ប្រជាជនក្រីក្រ បំផុត២០% ឲ្យដល់១១%	%	៧,៤ (១៩៩៣)	៦,៨៥ (២០០៧)	៧,៩	៩,០ (២០១៤)	> ១១,០
(១d) លើកកម្ពស់អាហារូបត្ថម្ភនិងលុបបំបាត់ភាពក្រិន							
៤	កាត់បន្ថយប្រេងឡើងនៃកុមារខ្លះគ្រប់ទម្ងន់(អាយុ ក្រោម៥ឆ្នាំ)	%	៤៥,២	២៨,០	២៨,០	២៣,០ (២០១៤)	≤ ១៩,០





៥	កាត់បន្ថយប្រេងឡើងនៃកុមារក្រិន	%	៤៤,៦	៤៣,០	៤០,០	៣២,០ (២០១៤)	≤ ២៥,០
៦	កាត់បន្ថយប្រេងឡើងនៃកុមារស្នមស្នាំង	%	១៥,០	៨,០	១១,០	១០,០	≤ ៩,០
៧	កាត់បន្ថយប្រេងឡើងកង្វះគ្រាប់ឈាមរបស់កុមារ អាយុ៦-៥៩ខែ	%	-	៦២,០	៥៥,០	៥៦,០ (២០១៤)	៤២,០
៨	កាត់បន្ថយប្រេងឡើងកង្វះគ្រាប់ឈាមរបស់ស្ត្រី អាយុ១៥-៤៩ឆ្នាំ	%	-	៤៧,០	៤៤,០	45.0 (២០១៤)	៤២,០
៩	បង្កើនសមាមាត្រគ្រួសារដែលប្រើប្រាស់អំបិលអ៊ីយ៉ូដ	%	-	-	៨៣,០	-	៩០,០
១០	កាត់បន្ថយអត្រានៃពលកម្មកុមារ (តិចជាងឬស្មើ អាយុ១៧ឆ្នាំ) នៃចំនួនកុមារសរុបនៅក្នុងក្រុម អាយុនោះ	%	១៦,៥ (១៩៩៩)	-	១៦,៨	១៩,៣ (២០១៤)	≤ ៨,០

ប្រភព៖ ក្រសួងផែនការ

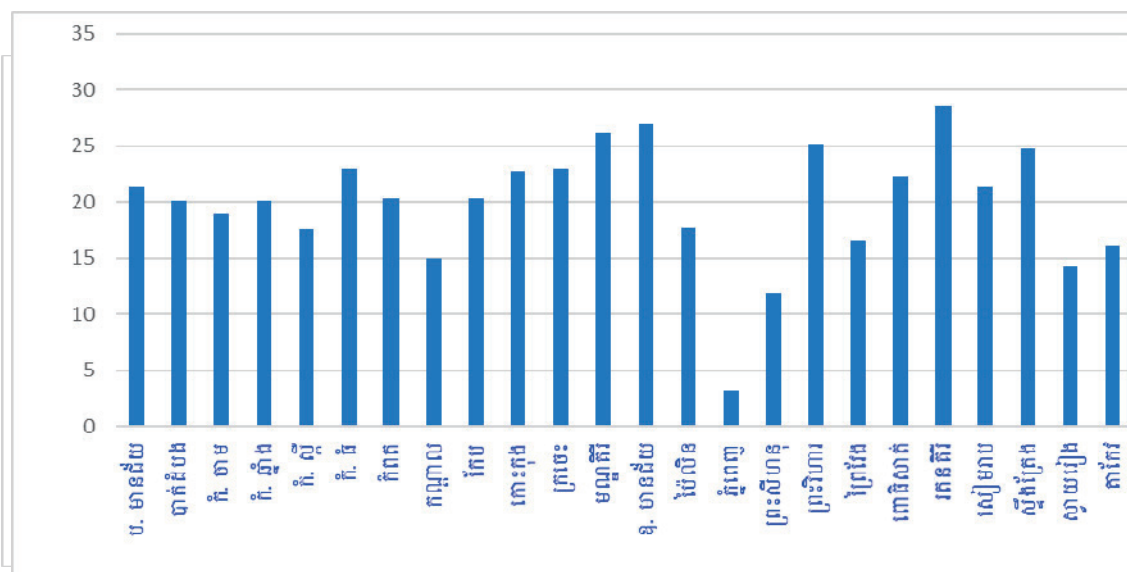
លទ្ធផលនេះ ជាសមិទ្ធផលធំៗដែលជាកិច្ចខិតខំប្រឹងប្រែងរបស់ថ្នាក់ដឹកនាំនិងកិច្ចខិតខំប្រឹងប្រែងសម្របសម្រួលរបស់រាជរដ្ឋាភិបាលកម្ពុជា ដើម្បីរក្សាឲ្យបានស្ថិរភាពម៉ាក្រូសេដ្ឋកិច្ច ការបើកទូលាយទីផ្សារ និងជំរុញកំណើនសេដ្ឋកិច្ច។ ការកាត់បន្ថយភាពក្រីក្រ សម្រេចបានដោយសារកំណើនសេដ្ឋកិច្ច និងការបែងចែកប្រកបដោយសមធម៌។ ទោះជាដូចនេះក្តី ការរក្សាបាននូវការកាត់បន្ថយភាពក្រីក្រទៅអនាគត គឺជាបញ្ហាប្រឈម ដោយសារប្រជាជនក្រីក្រមានការលំបាកក្នុងការទទួលបានការបែងចែកកំណើនប្រកបដោយសមធម៌ពីកំណើនសេដ្ឋកិច្ច។ លើសពីនេះ តាមរយៈការវិភាគលទ្ធផលខាងលើ បង្ហាញថា រាជរដ្ឋាភិបាលកម្ពុជាត្រូវបង្កើនកិច្ចខិតខំប្រឹងប្រែងបន្ថែមទៀតដើម្បីធានាឲ្យបានថា ប្រជាជនកំពុងរស់នៅលើខ្សែបន្ទាត់ភាពក្រីក្រនឹងមិនធ្លាក់ចុះក្រោមខ្សែបន្ទាត់ភាពក្រីក្រវិញ។

ដូចគ្នានេះដែរ នៅពេលដែលសមភាពនៃប្រាក់ចំណូលត្រូវបានផ្តល់ ការរីកចម្រើននេះ មានការធ្លាក់ចុះខ្លះតាមចំណុចដៅមួយចំនួន។ បន្ថែមលើនេះទៀតនៅពេលអនាគត ការរីកចម្រើននៃសេដ្ឋកិច្ចកម្ពុជា តាមរយៈការធ្វើពិពិធកម្មជាមូលដ្ឋានទៅរកផលិតកម្មដែលមានតម្លៃបន្ថែមខ្ពស់ និងផ្តល់ជំនាញមានបៀវត្សរ៍ខ្ពស់ នឹងនាំឲ្យការសម្រេចបានសមភាពនៃប្រាក់ចំណូលកាន់តែមានការពិបាក។ ស្រដៀងគ្នានេះដែរ គឺការបន្តមានគម្លាតប្រាក់ចំណូលរបស់ប្រជាជននៅតំបន់ទីប្រជុំជននិងជនបទ។ រូបភាព ២.២. ខាងក្រោម បង្ហាញថា អត្រានៃភាពក្រីក្រនៅតាមបណ្តាខេត្តមានភាពខុសគ្នា។ ភាពក្រីក្រត្រូវបានប៉ាន់ស្មានខ្ពស់ដល់ទៅ២៨% នៅក្នុងខេត្តរតនគិរី និងខេត្តរមានជ័យ<sup>4</sup>។ ប្រហាក់ប្រហែលគ្នានេះដែរ កង្វះអាហារូបត្ថម្ភ ត្រូវបានបង្ហាញថា មានកម្រិតខ្ពស់ជាង៤០% នៅខេត្តព្រះវិហារ និងកំពង់ឆ្នាំង។ ការខិតខំប្រឹងប្រែងបន្តដើម្បីធ្វើសម្រេចឲ្យមានវឌ្ឍនភាពនៅថ្នាក់ក្រោមជាតិ គឺជាអាទិភាពដែលត្រូវអនុវត្ត។

<sup>4</sup> វិទ្យាស្ថានជាតិស្ថិតិ ក្រសួងផែនការ ការប៉ាន់ស្មានតំបន់ភូមិ។



**រូបភាព ២.២ : ការដាច់ស្ថានភាពក្រីក្រនៅតាមខេត្ត (ឆ្នាំ២០១៤)**



ប្រភព : ក្រសួងផែនការ

ការលុបបំបាត់ភាពក្រីក្រធ្ងន់ធ្ងរឬភាពក្រីក្រមធ្យមអាហារ (ដែលកំណត់ថាជាភាពអត់ឃ្នាន) ក៏ទទួលបានជោគជ័យយ៉ាងត្រចះត្រចង់ ដែលធ្វើឲ្យរាជរដ្ឋាភិបាលកម្ពុជាទទួលបានការគាំទ្រពីបញ្ហានេះ។ ប៉ុន្តែ ទិន្នន័យសម្រាប់វាស់វែងស្ថានភាពពាក់ព័ន្ធនឹងភាពក្រិន និងខ្វះទម្ងន់នៅមានកម្រិត (តារាង ២.៣) ដែលទាមទារឱ្យមានកិច្ចខិតខំប្រឹងប្រែងនិងធនធានថ្មីៗបន្ថែមទៀតដើម្បីបំពេញតម្រូវការខាងលើ។ លទ្ធផលជាវិជ្ជមាន ចំពោះកុមារមានភាពស្លេកស្លាំងត្រូវបានកាត់បន្ថយ ហើយចំណុចដៅសម្រាប់ការប្រើប្រាស់អំបិលអ៊ីយ៉ូតត្រូវបានសម្រេចតាមកាលកំណត់។

**២.៣.២- គោលដៅទី២៖ សម្រេចឲ្យបានសកលកម្មអក្ខរកម្មនិងការអប់រំបឋមសិក្សា**

ការអនុវត្តរបស់កម្ពុជាពាក់ព័ន្ធនឹងគោលដៅអប់រំ ទទួលបានលទ្ធផលចម្រុះ (តារាង ២.៣.)។ វិស័យអប់រំសម្រេចបានជោគជ័យ អត្រាអក្ខរកម្មរបស់ប្រជាជនអាយុពី១៥ ដល់២៥ឆ្នាំ កើនឡើងគួរឲ្យកត់សម្គាល់សម្រាប់ ដោយកើនឡើងពី៨០,៤%នៅឆ្នាំ២០០០ ដល់៩៣,០%នៅឆ្នាំ២០១៣។ អត្រាពិតនៃការសិក្សានៅកម្រិតបឋមសិក្សាបានកើនឡើងពី៨៥,០%នៅឆ្នាំ២០០០ ដល់៩៨,០%នៅឆ្នាំ២០១៥ ហើយគម្លាតយេនឌ័រក្នុងផ្នែកវត្តមានសិស្សក្នុងសាលា នៅរក្សាដដែលមិនកើនឡើង។ ចំណុចដៅនីមួយៗ ក្នុងវិស័យនេះសម្រេចបានតាមកាលកំណត់។

ប៉ុន្តែ អត្រារួម និង អត្រាបញ្ចប់ការសិក្សា នៅកម្រិតខ្ពស់ជាងនេះ សម្រេចបានកម្រិតទាប ដែលចាំបាច់ត្រូវមានវិធានការបន្ថែមទៀត។ នៅឆ្នាំ២០១៥ អត្រារួមនៃការសិក្សានៅកម្រិតមធ្យមសិក្សាបឋមភូមិសម្រេចបាន៥៥,១% និងអត្រាបញ្ចប់ការសិក្សានៅកម្រិតមធ្យមសិក្សាបឋមភូមិសម្រេចបាន៨៤,១% និងទុតិយភូមិសម្រេចបាន៤០,៣%។



**តារាង ២.៣ : ការអនុវត្តគោលដៅទី២ នៃ គ.អ.ស.ក.**

ចំណុចដៅ/ ស្ថានភាព	ឯកតា	សមិទ្ធផល				
		២០០០	២០០៥	២០១០	២០១០ ជាក់ស្តែង	២០១៥ ចំណុចដៅ
<b>(២a) សម្រេចបាន ១០០% ការសិក្សាពិតនៅកម្រិតបឋមសិក្សា</b>						
អត្រាអក្ខរកម្ម ក្នុងចំណោមប្រជាជនអាយុ ១៥-២៤ឆ្នាំ ពីឆ្នាំ២០០៤ ដល់ឆ្នាំ២០១៣	%		៨០,៤	៨៨,៨	៩៣,០	៩៤,៥
<b>(២b) សម្រេចបាន ១០០% អត្រាបញ្ចប់ការសិក្សានៅកម្រិតសិក្សាបឋមភូមិ</b>						
អត្រាពិតនៃការសិក្សានៅកម្រិតបឋមសិក្សា	%	៨៥,០ (២០០១)	៧៦,៦	៨៥,៦	៩៧,៩ (២០១៤/១៥)	១០០
<b>(២c) សម្រេចបានសកលកម្មអក្ខរកម្ម ក្នុងចំណោមប្រជាជនអាយុ ពី ១៥-២៥ឆ្នាំ</b>						
អត្រារួមនៃការសិក្សានៅកម្រិតមធ្យមសិក្សាបឋមភូមិ	%	-	៤៥,៨	៥៨,១	៥៥,១	៧៤,០
អត្រាបញ្ចប់ការសិក្សានៅកម្រិតបឋមសិក្សា		៥១ (២០០១)	៤៦,៨	៨៣,២	៨៤,១	១០០
អត្រាបញ្ចប់ការសិក្សានៅកម្រិតមធ្យមសិក្សាបឋមភូមិ	%	-	១៩,៧	៤៨,៧	៤០,៣	១០០
<b>(២d) សម្រេចបាននូវសមភាពយេនឌ័រ នៅកម្រិតបឋមសិក្សា</b>						
សន្ទស្សន៍យេនឌ័រនៅកម្រិតបឋមសិក្សា	សន្ទស្សន៍	០,៩៥	០,៩៧	០,៩១	១	១
សន្ទស្សន៍យេនឌ័រនៅកម្រិតមធ្យមសិក្សាបឋមភូមិ	សន្ទស្សន៍	០,៦៨	០,៧៩	០,៩៧	១,១	១

ប្រភព: ក្រសួងផែនការ

សមិទ្ធផលសំខាន់ៗក្នុងគោលដៅទី២ នៃ គ.អ.ស.ក. ត្រូវបានជំរុញយ៉ាងខ្លាំងដោយគោលនយោបាយ។ គំនិតផ្តួចផ្តើមរបស់ ក្រសួងអប់រំ យុវជន និងកីឡា តាមរយៈការផ្តល់ចំណីអាហារដល់សិស្ស ការមិនយកថ្លៃសិក្សា ការសាងសង់សាលានៅជិតភូមិប្រជាជន និងការផ្តោតការយកចិត្តទុកដាក់លើសមាសភាពយេនឌ័រ បានជួយជំរុញកុមារឲ្យទៅសិក្សា។ ម៉្យាងទៀត ការគាំទ្រថវិការបស់រាជរដ្ឋាភិបាលដើម្បីពង្រីកនិងពង្រឹងមជ្ឈមណ្ឌលអប់រំសហគមន៍ ក៏បានចូលរួមចំណែកយ៉ាងសំខាន់ដល់ការលើកកម្ពស់កម្រិតអក្ខរកម្មរបស់ប្រជាជន។ ទោះជាដូចនេះក្តី បញ្ហាប្រឈមមួយចំនួននៅតែបន្តក្នុងផ្នែកគុណភាពអប់រំ និងកម្រិតនៃវឌ្ឍនភាពនៅតាមសាលានិងខេត្ត។

ការបង្កើនអត្រាបញ្ចប់ការសិក្សា គឺជាអាទិភាពរបស់រាជរដ្ឋាភិបាលកម្ពុជា ដើម្បីបំពេញតាមតម្រូវការទីផ្សារការងារ និងផ្តល់ផលប្រយោជន៍ដល់ការងារទាំងមូល។ កិច្ចខិតខំប្រឹងប្រែងដើម្បីដោះស្រាយកម្រិតភាពក្រីក្រនៅខេត្តនិងតំបន់ជាប់ស្រយាល មានសារៈសំខាន់ក្នុងការអនុញ្ញាតឲ្យឪពុកម្តាយបញ្ជូនកូនទៅសាលារៀន និងការបង្កើននូវការយល់ដឹងពីផលប្រយោជន៍រយៈពេលវែងពីការសិក្សានៅក្នុងចំណោមសហគមន៍ទាំងនោះក៏មានសារៈសំខាន់ផងដែរ។ ការផ្តល់បរិយាកាសអំណោយផលតាមរយៈមធ្យោបាយងាយស្រួលដល់ស្ត្រី និងហេដ្ឋារចនាសម្ព័ន្ធសម្រាប់ជំរុញឲ្យមានភាពងាយស្រួលធ្វើដំណើរទៅសាលារៀន (ផ្លូវតភ្ជាប់ពីសាលាទៅភូមិរបស់ប្រជាជន) គឺជាអាទិភាពដែលត្រូវអនុវត្តបន្ត។



ការបង្កើនតម្រូវការតាមរយៈ ការលើកកម្ពស់គុណភាពនិងប្រសិទ្ធភាពនៃការសិក្សាជាមូលដ្ឋាននៅក្នុងសាលា និងការពង្រឹងការបណ្តុះបណ្តាលបច្ចេកទេសនិងវិជ្ជាជីវៈ គឺជាលក្ខខណ្ឌដ៏សំខាន់។


រាជរដ្ឋាភិបាលកម្ពុជាបានដាក់ចំណុចទាំងនេះ ជាគោលនយោបាយអាទិភាពនៅក្នុងយុទ្ធសាស្ត្រចតុកោណគ្រប់ដំណាក់កាល ដោយទទួលស្គាល់ថាការអប់រំគឺជាស្នូលនៃការអភិវឌ្ឍធនធានមនុស្ស ហើយក៏ជាកត្តាជោគជ័យសម្រាប់ការរីកចម្រើននិងអភិវឌ្ឍប្រទេសជាតិ។

**២.៣.៣ - គោលដៅទី៣ : លើកកម្ពស់សមភាពយេនឌ័រនិងការផ្តល់សិទ្ធិអំណាចដល់ស្ត្រី**

ការអនុវត្តក្នុងគោលដៅទី៣ពាក់ព័ន្ធយេនឌ័រ គឺទទួលបានលទ្ធផលចម្រុះ។ នៅក្នុងវិស័យនេះ មានតែសូចនាករក្នុងចំណុចដៅ៣ប៉ុណ្ណោះ ហើយគ្មានប្រភពទិន្នន័យសម្រាប់គាំទ្រដល់សូចនាករស្តីពីអំពើហិង្សាក្នុងគ្រួសារទេ។ ទោះជាដូចនេះក្តី តាមរយៈតារាង ២.៤ បានបង្ហាញច្បាស់ថា មានតែសូចនាករមួយតែប៉ុណ្ណោះ (សមភាពក្នុងការអប់រំនិងអក្ខរកម្ម) ដែលសម្រេចបានតាមចំណុចដៅកំណត់។

**តារាង ២.៤ : ការអនុវត្តគោលដៅទី៣នៃ គ.អ.ស.ក.**

ល.រ	សូចនាករ	ឯកតា	សមិទ្ធផល				
			២០០០	២០០៥	២០១០	២០១៥ ជាក់ស្តែង	២០១៥ ចំណុចដៅ
(៣a) សម្រេចបានសមភាពយេនឌ័រក្នុងវិស័យអប់រំនិងអក្ខរកម្ម							
1	អត្រាកេរ (ស្ត្រី/ប្រុស) នៅកម្រិតមធ្យមសិក្សាទុតិយភូមិ	%	៤៨ (២០០១)	៦០	៨២	១០០	១០០
2	អត្រាកេរ (ស្ត្រី/ប្រុស) នៅកម្រិតឧត្តមសិក្សា	%	៣៨ (២០០១)	៤៥,៦	៨៦,៧	៨៥	៨៥
3	អត្រាកេរ (ស្ត្រី/ប្រុស) អាយុ ១៥-២៤ឆ្នាំ នៃអក្ខរកម្ម	%	៨៧ (១៩៩៨)	៩០	៩៨,៣	១០០	១០០
4	អត្រាកេរ (ស្ត្រី/ប្រុស) អាយុ ២៥-៤៤ឆ្នាំ នៃអក្ខរកម្ម	%	៧៨ (១៩៩៨)	៨០	៩៩	១០០	១០០
(៣b) ផ្តល់សិទ្ធិអំណាចដល់ស្ត្រីក្នុងការងារទទួលបានប្រាក់ឈ្នួល							
5	ស្ត្រីធ្វើការងារមានបៀវត្សរ៍ក្នុងគ្រប់វិស័យ	%	-	-	៤២,២	-	៥០
6	សមាមាត្រស្ត្រីធ្វើការមានបៀវត្សរ៍ ក្នុងវិស័យកសិកម្ម	%	៣៥,០ (១៩៩៨)	៥២,៥	៥៣,០	៤៥,៧ (២០១៣)	៥០
7	សមាមាត្រស្ត្រីធ្វើការមានបៀវត្សរ៍ វិស័យឧស្សាហកម្ម	%	៤៤ (១៩៩៨)	៥៣,៣	៧៣,៧	៤៥,៤	៥០
8	សមាមាត្រស្ត្រីធ្វើការមានបៀវត្សរ៍ វិស័យសេវាកម្ម	%	២១,០	២៧,០	២៧,៤	៣២,០	៥០



ល.រ	សូចនាករ	ឯកតា	សមិទ្ធផល				
			២០០០	២០០៥	២០១០	២០១៥ ជាក់ស្តែង	២០១៥ ចំណុចដៅ
			(១៩៩៨)			(២០១៣)	
(៣c) ផ្តល់សិទ្ធិអំណាចដល់ស្ត្រីក្នុងការធ្វើសេចក្តីសម្រេចចិត្ត							
9	សមាមាត្រនៃអាសនៈរបស់ស្ត្រីនៅក្នុងសភាជាតិ	%	១២,៣ (១៩៩៨)	១៩,៥ (២០០៣)	២១ (២០០៨)	២០,៣២ (២០១៣)	៣០
10	សមាមាត្រនៃអាសនៈរបស់ស្ត្រីនៅក្នុងព្រឹទ្ធសភា	%	១៤,៧៥ (១៩៩៩)	១៤,៧៥ (២០០៦)	១៤,៧៥ (២០១២)	១៤,៧៥ (២០១២)	៣០
11	សមាមាត្ររបស់ស្ត្រីជាជួរដំបូង	%	៧,៤ (១៩៩៨)	៧,១ (២០០៣)	៧,១ (២០០៨)	១០,៧ (២០១៣)	១៥
12	សមាមាត្ររបស់ស្ត្រីជាជួរលេខាធិការ	%	៦ (១៩៩៨)	៦,៦ (២០០៣)	៨ (២០០៨)	២០,៥៤ (២០១៣)	១៨
13	សមាមាត្ររបស់ស្ត្រីជាអនុជួរលេខាធិការ	%	៤ (១៩៩៨)	៧,៥ (២០០៣)	១៥,១ (២០០៨)	១៧,៦ (២០១៣)	២០
14	សមាមាត្ររបស់ស្ត្រីជាអភិបាលរាជធានី ខេត្ត	%	០	០	០	០	១០
15	សមាមាត្ររបស់ស្ត្រីជាអភិបាលរងរាជធានី ខេត្ត	%	០	១ (២០០៣)	២០ (២០១១)	១៧ (២០១៤)	១៥
16	សមាមាត្រនៃអាសនៈរបស់ស្ត្រីនៅក្នុងក្រុមប្រឹក្សាឃុំសង្កាត់	%	-	៩,០ (២០០២)	១៥,១ (២០០៧)	១៧,៨ (២០១២)	២៥
(៣d) បញ្ឈប់អំពើហិង្សាលើយេនឌ័រ							
17	ចំនួនដងការការពារអំពើហិង្សាលើស្ត្រីភេទ បែងចែកតាមបញ្ហា	ចំនួនដង	-	-	-	-	-

**ប្រភព៖ ក្រសួងផែនការ**

ទោះជាដូចនេះក្តី ទាំងសូចនាករនៃការធ្វើសេចក្តីសម្រេចចិត្តផ្នែកនយោបាយ និងសេវាសាធារណៈផ្នែកយេនឌ័រ បានបង្ហាញពីការកែលម្អយ៉ាងខ្លាំង ទោះបីជាមានកម្រិតលម្អៀងក្តី ជាពិសេសគឺសមាមាត្រនៃអាសនៈរបស់ស្ត្រីក្នុងរដ្ឋសភា និងសមាមាត្រស្ត្រីជាជួរលេខាធិការ។ វឌ្ឍនភាពនៃយេនឌ័រក្នុងវិស័យសេដ្ឋកិច្ច នៅមានកម្រិតទាបជាងចំណុចដៅនៅឡើយ ជាពិសេស ស្ត្រីធ្វើការងារមានបៀវត្សរ៍នៅក្នុងគ្រប់វិស័យ និងវឌ្ឍនភាពថ្មីៗនេះ ក្នុងវិស័យឧស្សហកម្មនិងកសិកម្ម ដែលបង្ហាញថាសូចនាករទាំងពីរត្រូវបានធ្វើឲ្យសម្រេចចំណុចដៅនៅឆ្នាំ២០០៥ និង២០១០ បានថយចុះបន្តិចនៅឆ្នាំ២០១៥។

រាជរដ្ឋាភិបាលកម្ពុជាបានយកចិត្តទុកដាក់យ៉ាងខ្លាំង អំពីស្ថានភាពអំពើហិង្សាលើស្ត្រីប្រឆាំងនឹងស្ត្រីប៉ុន្តែដោយសារកង្វះទិន្នន័យ ពិតជាមានការលំបាកក្នុងការរៀបរាប់អំពីស្ថានភាពអំពើហិង្សាលើស្ត្រី





នឹងស្រ្តី។ រាជរដ្ឋាភិបាលបានអនុម័តច្បាប់មួយចំនួននៅក្នុងកំឡុងពេលនៃ គ.អ.ស.ក. ដើម្បី ការពារសិទ្ធិរបស់ស្ត្រីនិងកុមារី រួមទាំងច្បាប់ស្តីពីការទប់ស្កាត់អំពើហិង្សាក្នុងគ្រួសារនិងការការពារ ជនរងគ្រោះ(ឆ្នាំ២០០៥) និងច្បាប់ស្តីពីការបង្ក្រាបការជួញដូរមនុស្សនិងការកេងប្រវ័ញ្ចផ្លូវភេទ(ឆ្នាំ ២០០៧)។ បន្ថែមលើនេះទៀត ផែនការសកម្មភាពទី២ ដើម្បីទប់ស្កាត់អំពើហិង្សាលើស្ត្រី ត្រូវបាន ប្រកាសផ្សព្វផ្សាយនៅឆ្នាំ២០១៥។

ជាទូទៅ សមភាពយេនឌ័រ គឺជាវិស័យគន្លឹះដែលមិនទាន់សម្រេចបានតាមគោលដៅកំណត់ ដែលទាមទារឲ្យផ្តោតការយកចិត្តទុកដាក់នៅក្នុងរបៀបវារៈ គ.អ.ច.ក.។ ការអនុវត្តយេនឌ័រនេះ ផ្តោត លើវិស័យជាក់លាក់ ដែលលើកកម្ពស់ទិន្នន័យអប់រំ និងបង្ហាញពីឆន្ទៈរបស់រាជរដ្ឋាភិបាលកម្ពុជាក្នុង ការសម្រេចបាននូវសមភាពយេនឌ័រក្នុងសេវាសាធារណៈ។ ការប្រយុទ្ធប្រឆាំងនឹងអំពើហិង្សាលើស្ត្រី គឺជាបញ្ហាជាក់លាក់មួយ ហើយការកំណត់ទិន្នន័យដែលអាចទុកចិត្តបាន គឺជាអាទិភាពខ្ពស់បំផុត។


**២.៣.៤- គោលដៅទី៤ : កាត់បន្ថយមរណភាពកុមារ**

ដូចមានបង្ហាញច្បាស់នៅក្នុងតារាង ២.៥ កម្ពុជាសម្រេចបានលទ្ធផលគួរឲ្យកត់សម្គាល់ លើ គោលដៅនេះ តាមរយៈសូចនាករមូលដ្ឋានចំនួន២(អត្រាមរណភាពទារកនិងកុមារក្រោមអាយុ៥ឆ្នាំ) បង្ហាញថា បានសម្រេចនៅមុនពេលកំណត់។ សូចនាករពាក់ព័ន្ធនឹងកុមារទទួលបានថ្នាំវ៉ាក់សាំងបង្ការ និងសមាមាត្រការបំបៅកូនដោយទឹកដោះម្តាយ ក៏បានបង្ហាញពីលទ្ធផលល្អក្នុងការអនុវត្តផងដែរ។ ទោះជាដូចនេះក្តី ការធ្វើឲ្យប្រសើរឡើងជាងនេះ នៅតែជាប្រការចាំបាច់។

**តារាង ២.៥ : ការអនុវត្តគោលដៅទី៤ នៃ គ.អ.ស.ក.**

ល.រ	ចំណុចដៅ/ សូចនាករ	សមិទ្ធផល					
		ឯកតា	២០០០	២០០៥	២០១០	២០១០ ដាក់ស្តែង ២០១៥ ចំណុចដៅ	
(៤a) កាត់បន្ថយអត្រាមរណភាពទារក (4a)							
1	អត្រាមរណភាពទារកនៅ៥០ ក្នុងឆ្នាំ ២០១៥	/១០០០ កំណើតរស់	៩៥ (១៩៩៨)	៦៦,០	៤៥,០	២៨ (២០១៤)	៥០
(៤b) កាត់បន្ថយអត្រាមរណភាពកុមារក្រោមអាយុ ៥ឆ្នាំ							
2	អត្រាមរណភាពកុមារក្រោមអាយុ ៥ឆ្នាំ	/១០០០ កំណើតរស់	១២៤,០ (១៩៩៨)	៨៣,០	៥៤,០	៣៥	៦៥
(៤c) បង្កើនការផ្តល់វ៉ាក់សាំងដល់កុមារ							
3	កុមារច្រើនជាង៩០% ទទួលបានការចាក់ថ្នាំ វ៉ាក់សាំង	%	៧១,០	៧៩,០	៩២,០	៩៨ (២០១៤)	>៩០
(៤d) បង្កើនការបំបៅដោះដល់កុមារ							
4	បង្កើនការបំបៅដោះដល់កុមាររហូតដល់អាយុ៦ ខែ ឲ្យបាន៧០%	%	១១,៤	-	៧៤,០ (២០១៤)	៧០	៧០

ប្រភព: ក្រសួងផែនការ



តាមការសង្កេតបង្ហាញថា ភាពជោគជ័យដែលទទួលបានមកនេះ លេចចេញពីលទ្ធផលនៃការធ្វើឲ្យប្រសើរឡើងសេវាទាំង២ប្រភេទ គឺសេវាថែទាំមុននិងក្រោយសម្រាលកូន(បុគ្គលិកសុខាភិបាលមានជំនាញនិងការផ្តល់សម្ភារៈសុខាភិបាល) និង កំណើនយ៉ាងទូលំទូលាយផ្នែកសេដ្ឋកិច្ច សង្គមកិច្ច (ការកាត់បន្ថយភាពក្រីក្រនិងធ្វើឲ្យប្រសើរឡើងខាងផ្នែកអាហារូបត្ថម្ភ)។ តាមការវិភាគនៅថ្នាក់ក្រោមជាតិ ដោយប្រើប្រាស់ទិន្នន័យអង្កេតប្រជាសាស្ត្រនិងសុខភាពកម្ពុជា បានបង្ហាញយ៉ាងច្បាស់ថា គឺនៅគ្រប់រាជធានីខេត្តទោះជាចម្រើនយលក្តី ក៏សម្រេចបានស្ថិតភាពនេះ។ ភាពប្រសើរឡើងនេះស្របជាមួយនឹងវិធានការនានារបស់រាជរដ្ឋាភិបាលកម្ពុជា ដែលបានដាក់ចេញដើម្បីលើកកម្ពស់សុខុមាលភាពរបស់ប្រជាជន និងទិន្នន័យពីអាយុកាលសង្ឃឹមរស់ពីកំណើត ដែលបានពិភាក្សានៅក្នុងជំពូកទី១។ ប៉ុន្តែ ភាពខុសគ្នាពីខេត្តមួយ ទៅខេត្តមួយ គឺជាប្រសគល់នៃវិសមភាព ចំណូលនិងជីវភាពរស់នៅ ការទទួលបានសេវាថែទាំសុខភាពដែលមានគុណភាព និងសេវាសាធារណៈផ្សេងទៀតរបស់ប្រជាជន។

**២.៣.៥- គោលដៅទី៥ : កាត់បន្ថយមរណភាពមាតា**

គោលដៅទី៥ ជាគូជាមួយគោលដៅទី៤ ក៏ត្រូវបានរាយការណ៍ថា មានការអនុវត្តយ៉ាងល្អប្រសើរ ដោយសម្រេចបានចំណុចដៅ២ ក្នុងចំណោមចំណុចដៅចំនួន៣ គឺអត្រាមរណភាពមាតា និងអត្រាផ្តល់កំណើត ប៉ុន្តែចំណុចដៅ៣ក៏ពន្លឺនឹងការថែទាំក្រោយពេលសម្រាល និងការប្រើប្រាស់វិធីសាស្ត្រពន្យារកំណើត មិនសម្រេចបានតាមការកំណត់ទេ។ តារាង ២.៦ បង្ហាញពីការធ្វើឲ្យប្រសើរឡើងធាតុចូលវេជ្ជសាស្ត្រសំខាន់ៗ រួមមាន វត្តមាននៃបុគ្គលិកសុខាភិបាលមានជំនាញសម្រាប់ការសម្រាលកូនបានកើនឡើងដល់៨៥% និងសម្រាប់ការថែទាំក្រោយពេលសម្រាលបានកើនដល់៩០% និងចំនួននៃសម្រាលដោយការវះកាត់មានការកើនឡើងខ្ពស់។ លទ្ធផលនេះកើតចេញពីការពង្រីកប្រព័ន្ធថែទាំសុខភាពរបស់កម្ពុជា ជាពិសេស នៅតំបន់ដាច់ស្រយាលនិងតំបន់ដែលមានការអភិវឌ្ឍសេដ្ឋកិច្ចទាប ដែលត្រូវបានផ្តល់អាទិភាពដោយរាជរដ្ឋាភិបាលកម្ពុជា។

**តារាង ២.៦ : ការអនុវត្តគោលដៅទី៥ នៃ គ.អ.ស.ក.**

ល.រ	ចំណុចដៅ/ សូចនាករ	ឯកតា	សមិទ្ធផល				
			២០០០	២០០៥	២០១០	២០១០ ជាក់ស្តែង	២០១៥ ចំណុចដៅ
(៥a) កាត់បន្ថយអត្រាមរណភាពមាតានិងការសម្រាលកូន							
១	អត្រាមរណភាពមាតា (ក្នុង១០០ ០០០ កំណើតរស់)	អត្រា	៤៣៧ (១៩៩៧)	៤៧២	២០៦	១៧០ (២០១៤)	២៥០
២	សមាមាត្រនៃការសម្រាលកូនជាមួយបុគ្គលិកសុខាភិបាលជំនាញ	%	៣២	៤៤	៧១	៨៩ (២០១៤)	៨៩
៣	សមាមាត្រនៃការសម្រាលកូនដោយវិធីវះកាត់	%	១,១២	១,១៨	២,៥៦	៥,៣៧ (២០១៤)	៥
(៥b) ធ្វើឲ្យប្រសើរឡើងការប្រើប្រាស់មធ្យោបាយពន្យារកំណើត និងសេវាថែទាំមុននិងក្រោយសម្រាលកូន							
4	សមាមាត្រនៃស្ត្រីរៀបការ ប្រើប្រាស់មធ្យោ	%	១៩	២១	២៤,៨២	៣៥ (២០១៤)	៦០



	បាយពន្យារកំណើតទំនើប				(២០០៨)	(២០១៤)	
5	សមាមាត្រស្ត្រីមានផ្ទៃពោះ ទទួលបានការពិនិត្យផ្ទៃពោះ២ដងឬច្រើនជាងនេះ	%	២៥,៤	៥២,២	៧២	៩០,៥ (២០១៤)	៩០
(៥c) កាត់បន្ថយអត្រាផ្តល់កំណើត							
6	អត្រាផ្តល់កំណើតសរុប	%	៤,០	៣,៤	៣,០	២,៧	៣,០

ប្រភព: ក្រសួងផែនការ

ទោះជាដូចនេះក្តី ប្រការសំខាន់យើងត្រូវទទួលស្គាល់ថា តម្លៃនៃចំណុចដៅរបស់អត្រាមរណភាពមាតាដែលបានកំណត់ នៅមានកម្រិតខ្ពស់នៅឡើយធៀបនឹងស្តង់ដារអន្តរជាតិ។ ផ្ទុយទៅវិញ កំណើននៃការចំណាយសម្រាប់ការងារនេះ មានកម្រិតខ្ពស់ដែលទាមទារឲ្យមានការដោះស្រាយពីគុណភាពនិងប្រសិទ្ធភាពនៃការអនុវត្តការងារ។ បញ្ហាប្រឈមពាក់ព័ន្ធនឹងការប្រើប្រាស់ការពន្យារកំណើត ទទួលបានតែ៣៥% ប៉ុណ្ណោះធៀបនឹងចំណុចដៅកំណត់៦០% ហើយការមានផ្ទៃពោះក្នុងវ័យជំទង់នៅតែមានកម្រិតខ្ពស់។ អត្ថប្រយោជន៍នៃការអនុវត្តមិនល្អមួយចំនួនទាមទារឲ្យមានការកែប្រែដែលត្រូវបានបង្កើតឡើងដោយវប្បធម៌និងទំនៀមទម្លាប់ប្រពៃណី។ រាជរដ្ឋាភិបាលកម្ពុជា បាននិងកំពុងបោះជំហានទៅមុខលើរបៀបនេះ តាមរយៈ កម្មវិធី១០ចំណុចស្តីពីសុខភាព ។

**២.៣.៦- គោលដៅទី៦: ការប្រយុទ្ធប្រឆាំងមេរោគអេដស៍ ជំងឺអេដស៍ ជំងឺគ្រុនចាញ់ និងជំងឺផ្សេងៗទៀត**

ការអនុវត្តចំណុចដៅ៣ នៅក្នុងគោលដៅទី៦ នេះទទួលបានលទ្ធផលចម្រុះ(តារាង ២.៧)។ កម្ពុជាសម្រេចបានជោគជ័យនូវចំណុចដៅពាក់ព័ន្ធនឹងប្រេវ៉ាឡង់មេរោគអេដស៍/ជំងឺអេដស៍ ចំណុចដៅពាក់ព័ន្ធនឹងគ្រុនចាញ់ និង ចំណុចដៅពាក់ព័ន្ធនឹងជំងឺរបេង។

គោលនយោបាយពិតជាមានសារៈសំខាន់ ក្នុងការកាត់បន្ថយអត្រាមរណៈដោយជំងឺគ្រុនចាញ់ និងកាត់បន្ថយជំងឺរបេង (អត្រាប្រេវ៉ាឡង់ត្រូវបានកាត់បន្ថយនៅពេលដែលធ្វើការពង្រីកការអនុវត្តយុទ្ធសាស្ត្រដូតស៍ (DOTS) ដល់ថ្នាក់មណ្ឌលសុខភាពទាំងអស់នៅទូទាំងប្រទេសចាប់ពីចុងឆ្នាំ២០០៤មក)។

ដូចគ្នានឹងចំណុចដៅផ្សេងទៀតដែរ កម្រិតខុសគ្នាយ៉ាងច្រើននៅតែបន្តកើតមាននៅក្នុងតំបន់ចំពោះជំងឺទាំងនេះ។ បញ្ហានេះ គឺមួយផ្នែកពាក់ព័ន្ធនឹងតំបន់ភូមិសាស្ត្រ(ដូចជាខេត្តដែលមានដង់ស៊ីតេមូសមានកម្រិតខ្ពស់) មួយផ្នែកពាក់ព័ន្ធនឹងស្ថានភាពសេដ្ឋកិច្ច សង្គមកិច្ច (គ្រួសារក្រីក្រមានបញ្ហាប្រឈមតម្រូវការច្រើន ហើយមានលទ្ធភាពតិចតួចក្នុងការទទួលបានការព្យាបាលដោយខ្លួនឯង។ បញ្ហាធនធាននិងការបែងចែកធនធាននេះដល់សកម្មភាពការងារ ហើយសេវានៃយុត្តិធម៌នៅមូលដ្ឋាន នៅតែមានកម្រិតទាំងគុណភាពទាំងចំណុចដៅ។



**តារាង ២.៧ : ការអនុវត្តគោលដៅទី៦ នៃ គ.អ.ស.ក.**

ចំណុចដៅ/ សូចនាករ	ឯកតា	សមិទ្ធផល				
		២០០០	២០០៥	២០១០	២០១៥ ជាក់ស្តែង	២០១៥ ចំណុចដៅ
(៦a) កាត់បន្ថយអត្រាប្រេវ៉ាឡង់មេរោគអេដស៍ក្នុងចំណោមប្រជាជនទូទៅ						
អត្រាផ្ទុកនៃមេរោគអេដស៍	%	១,៦	១,១	០,៨	០,៦	<0,៦
(៦c) កាត់បន្ថយអត្រាស្លាប់ដោយជំងឺគ្រុនចាញ់						
ប្រេវ៉ាឡង់នៃជំងឺរបេងគ្រប់ទម្រង់	/ប្រជាជន ១០០០០០នាក់	១ ៦២០	១ ២៣០	៨៧៥	៦៦៨ (២០១៤)	៨៣៥
អត្រាស្លាប់ដោយជំងឺរបេង	/ប្រជាជន ១០០ ០០០ នាក់	១២៨	៩៣	៦៨	៥៨ (២០១៤)	-
(៦c) កាត់បន្ថយអត្រាស្លាប់ដោយជំងឺគ្រុនចាញ់						
អត្រាស្លាប់ដោយជំងឺគ្រុនចាញ់	/ប្រជាជន ១០០០០០នាក់	៥,៣	១,៤	០,៩៨	០,០៧ (២០១៤)	០,៧៨

ប្រភព : ក្រសួងផែនការ

**២.៣.៧- គោលដៅទី៧ : ធានាចីរភាពបរិស្ថាន**

គោលដៅទី៧ស្តីពីចីរភាពបរិស្ថាន បង្ហាញពីបញ្ហាប្រឈមចម្បងៗរបស់កម្ពុជា និងមានចំណុចដៅសំខាន់ចំនួន៤ និងសូចនាករមួយចំនួនធំ (តារាង ២.៨)។ ក្នុងគោលដៅនេះ ជាទូទៅមានការពិបាកក្នុងការផ្តល់អនុសាសន៍ពីការអនុវត្ត ដោយតម្លៃចំណុចដៅសម្រាប់ឆ្នាំចុងក្រោយរបស់ចំណុចដៅទី១មិនត្រូវបានកំណត់ទេ (ការបញ្ចូលការអភិវឌ្ឍប្រកបដោយចីរភាពទៅក្នុងគោលនយោបាយជាតិ និងស្តារឡើងវិញធនធានបរិស្ថានដែលបានបាត់បង់)។ បន្ថែមលើនេះទៀតជាមួយគ្នានឹងចំណុចដៅទី២ (បង្កើនសមាមាត្រប្រជាជនមានលទ្ធភាពប្រើប្រាស់ទឹកស្អាត) និងទី៤ (បង្កើនសមាមាត្រប្រជាជនទទួលបានសុវត្ថិភាពជីវ្នី) មានវឌ្ឍនភាពយ៉ាងខ្លាំង ចំណុចដៅទី៣ ស្តីពីកាត់បន្ថយការប្រើប្រាស់អុសសម្រាប់ចម្អិនអាហារ មិនបានសម្រេចតាមការកំណត់ឡើយ។ ទោះបីជាស្ថិតនៅក្រោមគោលដៅតែមួយក៏ដោយ ចំណុចដៅទាំងនេះ មានបរិបទនិងទិសដៅខុសៗគ្នាយ៉ាងច្រើន។

ការរកឃើញដ៏សំខាន់មួយពីចំណុចដៅនៃសូចនាករ បង្ហាញថា ការការពារបរិស្ថានធម្មជាតិនៅកម្ពុជាក្នុងដំណាក់កាល គ.អ.ស.ក. នៅមានកម្រិតនៅឡើយ។ ផ្ទៃដីគ្របដណ្តប់ដោយព្រៃឈើបានថយចុះនៅក្នុងកំឡុងពេលនេះ ជាមួយគ្នានឹងផលប៉ះពាល់ជាអវិជ្ជមានទៅលើប្រព័ន្ធអេកូឡូស៊ីនៅក្នុងឆ្នាំចុងក្រោយនៃដំណាក់កាល គ.អ.ស.ក. រាជរដ្ឋាភិបាលកម្ពុជាបានកំណត់ និងបានកែទម្រង់វិធីសាស្ត្ររបស់ខ្លួនសម្រាប់ដោះស្រាយបញ្ហានេះដោយបង្កើតឡើងនូវសហគមន៍ព្រៃឈើជំរុញនិង




លើកទឹកចិត្តឲ្យដាំដើមកៅស៊ូជំនួសឲ្យការបាត់បង់ព្រៃឈើ និងបង្កើនផ្ទៃដីនៃតំបន់ការពារ។ បញ្ហានេះត្រូវបានបញ្ជាក់ថា សកម្មភាពនេះត្រូវការពេលវេលាយូរ ដើម្បីទទួលបានលទ្ធផលដែលចង់បាន។ ពាក់ព័ន្ធនឹងជលផល លទ្ធផលដែលទទួលបានមានលក្ខណៈវិជ្ជមានច្រើន ដោយចំនួនសហគមន៍នេសាទមានការកើនឡើង ការលុបបំបាត់ឡូត៍នេសាទ និងការពង្រីកតំបន់អភិរក្ស។

ការទទួលបានទឹកស្អាតបរិភោគនិងអនាម័យ ដែលជាចំណុចដៅសំខាន់មួយផ្សេងទៀតរបស់គោលដៅទី៧ នៃ គ.អ.ស.ក. មានវឌ្ឍនភាពគួរឲ្យកត់សម្គាល់ ទាំងនៅក្នុងតំបន់ជនបទនិងតំបន់ទីប្រជុំជន គឺសម្រេចបានជោគជ័យ និងមុនពេលវេលាកំណត់។ លទ្ធផលនេះ ផ្តល់នូវមូលដ្ឋានគ្រឹះមួយសម្រាប់បោះជំហានទៅមុខ ទោះបីជាកម្រិតនៃការសម្រេចបានអនាម័យនៅទាបជាងស្តង់ដារអន្តរជាតិ។ លទ្ធផលនៃការសម្រេចបានលើចំណុចដៅពាក់ព័ន្ធនឹងការកាន់កាប់ដីធ្លីប្រកបដោយសុវត្ថិភាពមានកម្រិតខ្ពស់ ដែលការចុះឈ្មោះលើកម្មសិទ្ធិដីធ្លីបានកើនឡើងពី១០% នៅឆ្នាំ២០០០ ដល់៥៨%នៅឆ្នាំ២០១៥។

ចុងក្រោយ ចំណុចដៅពាក់ព័ន្ធនឹងការពឹងផ្អែកលើអុសក្នុងការចម្អិនអាហារ មិនបានសម្រេចតាមការកំណត់ទេ។ បញ្ហានេះ រាជរដ្ឋាភិបាលកម្ពុជាចាំបាច់ត្រូវជំរុញកិច្ចខិតខំប្រឹងប្រែងបន្តដើម្បីបង្កើតប្រភពជំនួសនិងជំរុញប្រជាជនឲ្យប្រើប្រាស់ចង្ក្រានចម្អិនអាហារដោយឥន្ធនៈ។

**តារាង ២.៨ : ការអនុវត្តគោលដៅទី៧ នៃ គ.អ.ស.ក.**

ល.រ	សូចនាករ	ឯកតា	២០០០	២០០៥	២០១០	២០១៥ ជាក់ស្តែង
(៧a) បញ្ចូលគោលការណ៍អភិវឌ្ឍន៍ប្រកបដោយចីរភាព និងការថយចុះនៃធនធានធម្មជាតិ						
១	គម្របព្រៃឈើ	%	៦៣,៧	៥៩,១	៥៧,១	៤៩,៩ (២០១៤)
		ពាន់ហ.ត.	១១ ៥៤០	១០ ៧៣០	១០ ៣៦៣	៩ ០៥៦ (២០១៤)
២	សហគមន៍ព្រៃឈើ	ចំនួន	២៦៤	៤០២	៤៤១	៤៩៧
		ហ.ត.	១៧៩ ០២១	៣៨០ ៥៨៩	៣៩១ ៨៣១	៥១៤ ៨៣៤
៣	សហគមន៍ព្រៃឈើបានចុះបញ្ជីផ្លូវការ	ចំនួន	-	-	២៣៣	៤០១
		ហិកតា	-	-	២៣០ ៣៧០	៣៣៨ ៣១៧
៤	ផ្ទៃដីកៅស៊ូកសិឧស្សាហកម្មវិនិយោគ	ពាន់ហ.ត.	៥៧	៥០	៥៤	៥៥,៩
៥	ផ្ទៃដីកៅស៊ូកសិឧស្សាហកម្មវិនិយោគ	ពាន់ហ.ត.	៣៤,៦ (២០១០)	៦៦,៥ (២០១១)	១១៨,៤ (២០១២)	១៣៥,៤(២០១៣)
៦	ផ្ទៃដីកៅស៊ូគ្រួសារ	ពាន់ហ.ត.	៨៨,៩ (២០១០)	៩៥,៩ (២០១១)	១០៦,៧ (២០១២)	១៣៧,៤(២០១៣)
៧	ផ្ទៃដីតំបន់ការពារធម្មជាតិ២៣កន្លែង	ពាន់ហ.ត.	៣ ២៦៣	៣ ១១១	៣ ១០១	៣ ០៩៨
៨	សហគមន៍តំបន់ការពារធម្មជាតិ	ចំនួន	៤	៥៩	៩៨	១២៩





ល.រ	សូចនាករ	ឯកតា	២០០០	២០០៥	២០១០	២០១៥ ជាក់ស្តែង
៩	ចំនួនមន្ត្រីអនុរក្សនៅក្នុងតំបន់ការពារ	តំបន់	៣២៥	៧០០	៤៨០	៩៦០
១០	ការកាត់បន្ថយចំនួនឡូតីនេសាទទៅដល់សហគមន៍មូលដ្ឋាន	%	-	៥៦,៤	៥៦,៧	៨៩,៨
១១	ការចាប់ត្រី - ត្រីទឹកសាប ត្រីសមុទ្រ និងវារីប្បកម្ម	ពាន់តោន	១៣៦ (២០០២)	៣៥៤,៩	៥៥០	៦៧៤ (២០១៤)
១២	សហគមន៍នេសាទ	ចំនួន	-	៤៤០	៤៦៩	៥១៦
(៧b) សម្រេចឲ្យបាន ការទទួលបានទឹកស្អាតបរិភោគ និងអនាម័យ នៅតំបន់ជនបទនិងតំបន់ទីប្រជុំជន						
១៣	សមាមាត្រប្រជាជននៅតំបន់ជនបទ ដែលទទួលបានទឹកស្អាតប្រើប្រាស់	%	២៤,០ (១៩៩៨)	៤១,៤ (២០០៨)	៤៣,៤៩	៥០ (២០១៤)
១៤	សមាមាត្រប្រជាជននៅតំបន់ទីប្រជុំជន ដែលទទួលបានទឹកស្អាតប្រើប្រាស់	%	៦០,០ (១៩៩៨)	-	៨០,៥	៨០,៧ (២០១៤)
១៥	សមាមាត្រប្រជាជននៅតំបន់ជនបទ ដែលទទួលបានសេវាអនាម័យ	%	៨,៦ (១៩៩៨)	១៦,៨ (២០០៥)	២៩,២	៤៦,២ (២០១៤)
១៦	សមាមាត្រប្រជាជននៅតំបន់ទីប្រជុំជនដែលទទួលបានសេវាអនាម័យ	%	៤៩,០ (១៩៩៨)	-	៨៦,៦	៨៩,០ (២០១៤)
(៧c) កាត់បន្ថយ ការពឹងផ្អែករបស់គ្រួសារកម្ពុជា លើអុសសម្រាប់ប្រើជាថាមពល ឲ្យនៅត្រឹម៥២%						
១៧	កាត់បន្ថយ ការពឹងផ្អែករបស់គ្រួសារកម្ពុជា លើអុសសម្រាប់ចម្អិនអាហារ	%	៩២,០ (១៩៩៣)	៨៤,០	៧៩,៥	៧៤,៨ (២០១៤)
(៧d) បង្កើនសមាមាត្រប្រជាជនកាន់កាប់ដីធ្លីប្រកបដោយសុវត្ថិភាព						
១៨	បង្កើនសមាមាត្រប្រជាជនកាន់កាប់ដីធ្លីប្រកបដោយសុវត្ថិភាព	%	១០,០	១៥,០	៣២,០	៥៨,០

ប្រភព: ក្រសួងកសិកម្ម,រុក្ខាប្រមាញ់ និងនេសាទ

**២.៣.៨- គោលដៅទី៨ : បង្កើតភាពជាដៃគូជាសកលសម្រាប់កិច្ចអភិវឌ្ឍ**

គោលដៅទី៨ នៃ គ.អ.ស.ក. ការបង្កើតភាពជាដៃគូជាសកលសម្រាប់កិច្ចអភិវឌ្ឍន៍ ត្រូវបានផ្ដោតការយកចិត្តទុកដាក់លើបណ្តាប្រទេសអភិវឌ្ឍក្នុងពិភពលោក និងភ្ជាប់ទៅនឹងកិច្ចព្រមព្រៀងម៉ុងតេវីដេលបណ្តាប្រទេសទាំងនោះប្តេជ្ញាអនុវត្តជាថ្មី ក្នុងការរួមចំណែកផ្តល់ជំនួយអភិវឌ្ឍន៍ផ្លូវការឲ្យដល់កម្រិតបទដ្ឋានប្រមាណ០,៧% នៃផលិតផលក្នុងស្រុកសរុបរបស់ខ្លួន។ គោលដៅនេះត្រូវបានកំណត់ ៦ចំណុចដៅ និងចែកចេញជា៣ក្រុមគឺ ការធ្វើឲ្យប្រសើរឡើងច្បាប់អន្តរជាតិ ការបែងចែកធនធានជំនួយអភិវឌ្ឍន៍ផ្លូវការសំខាន់ៗនិងបច្ចេកវិទ្យាផងដែរ និង កសាងនូវភាពជាដៃគូក្នុងចំណោមស្ថាប័នអន្តរជាតិ។



កម្ពុជាមិនមានសូចនាករជាផ្លូវការសម្រាប់ គ.អ.ស.ក. ប៉ុន្តែ បានអនុវត្តទៅតាមលំហូរនៃ ធនធានជំនួយអភិវឌ្ឍន៍ផ្លូវការ និងបានស្វែងរកការពង្រឹងភាពជាដៃគូរបស់ខ្លួនជាមួយតួអង្គអន្តរជាតិ នានា។

រាជរដ្ឋាភិបាលកម្ពុជា បានទទួលជោគជ័យក្នុងការបន្តរៀបចំធនធាននិងប្រើប្រាស់ធនធាន ទាំងនេះសម្រាប់ការអភិវឌ្ឍសេដ្ឋកិច្ច សង្គមកិច្ច។ ជំនួយអភិវឌ្ឍន៍ផ្លូវការសរុបបានកើនឡើងដល់១,៤៣ ពាន់លានដុល្លារអាមេរិក ក្នុងឆ្នាំ២០១៤ ទោះបីជាបន្ទាប់ពីនោះមក បានធ្លាក់ចុះជាបណ្តើរៗក៏ដោយ។ បន្ថែមលើនេះទៀត សមាមាត្រនៃកម្ចីសម្បទានសម្រាប់គោលដៅនៃការអភិវឌ្ឍ ជារៀងរាល់ពេលបាន ប្តូរគោលដៅទៅរកការវិនិយោគក្នុងផ្នែកហេដ្ឋារចនាសម្ព័ន្ធច្រើនជាងវិស័យសង្គមកិច្ច។ ពេលអនាគត ដ៏ខ្លីនេះ ការផ្តល់ហិរញ្ញប្បទានរបស់រាជរដ្ឋាភិបាលកម្ពុជា នឹងត្រូវផ្លាស់ប្តូរបន្ថែមទៀតដើម្បីធានា ការកើនឡើងនៃចំណូលពន្ធក្នុងស្រុក និងជំរុញការវិនិយោគរបស់ផ្នែកឯកជន។ ទោះជាដូចនេះក្តី ដើម្បី សម្រេចបានតាមគោលដៅនេះ ទាមទារឲ្យមានការពង្រឹងសមត្ថភាពនិងប្រើប្រាស់វិធីសាស្ត្រថ្មីៗ។

រាជរដ្ឋាភិបាលកម្ពុជាបានពង្រឹងកិច្ចសហប្រតិបត្តិការជាមួយដៃគូអភិវឌ្ឍនានា តាមរយៈការ រៀបចំយុទ្ធសាស្ត្រនៃកិច្ចសហប្រតិបត្តិការអភិវឌ្ឍនិងភាពជាដៃគូអភិវឌ្ឍ ឆ្នាំ២០១៤-២០១៨ ដែល បានកំណត់តួនាទីនិងការទទួលខុសត្រូវច្បាស់លាស់ និងការរៀបចំឲ្យមានការពិគ្រោះយោបល់ជាមួយ ដៃគូអភិវឌ្ឍ។

ការប្រែក្លាយជាប្រទេសដែលមានចំណូលមធ្យមកម្រិតទាប និងការធ្វើសមាហរណកម្មទៅ ក្នុងតំបន់កាន់តែស៊ីជម្រៅជាងមុនតាមរយៈការបង្កើតសហគមន៍សេដ្ឋកិច្ចអាស៊ាន ក៏បានបង្ហាញពី កាលានុវត្តភាពថ្មីសម្រាប់ការកសាងភាពជាដៃគូ និងការរៀនសូត្រពីបទពិសោធដ៏មិត្តភក្តិជាសមាជិក កាន់តែច្រើន និងពីកិច្ចសហប្រតិបត្តិការត្បូងត្បូងផងដែរ។ ការទាក់ទាញផ្នែកឯកជន ក៏ជាផ្នែកមួយនៃ កិច្ចសហប្រតិបត្តិការក្នុងតំបន់ផងដែរ។ ទស្សនៈនៃការធ្វើហិរញ្ញប្បទានសម្រាប់ការអភិវឌ្ឍដែលសំដៅ លើការរៀបចំផែនការលំហូរធនធានទាំងអស់ ទាំងផ្នែកសាធារណៈនិងឯកជន ក្នុងនិងក្រៅប្រទេស ត្រូវបានយកចិត្តទុកដាក់យ៉ាងខ្លាំងពីរាជរដ្ឋាភិបាលកម្ពុជា ហើយការអនុវត្តការងារនេះនឹងមានសារៈសំខាន់ ក្នុងការផ្តល់ជាធាតុចូលដល់ គ.អ.ច.ក.។

**២.៣.៩-គោលដៅទី៩ : ការបោសសម្អាតមីន សំណល់ជាតិផ្ទះពីសង្គ្រាម និងការសង្គ្រោះ ជនពិការដោយសារមីន**

ការបន្ថែមគោលដៅទី៩ គឺជាឧទាហរណ៍យ៉ាងច្បាស់ពីការទទួលយកយ៉ាងពេញលេញនូវ គោលដៅសកលនានាមកដាក់ក្នុងបរិការណ៍កម្ពុជា។ ចំណុចនេះ គឺបង្ហាញពីការប្តេជ្ញាចិត្តរបស់ រាជរដ្ឋាភិបាលកម្ពុជាក្នុងការបោសសម្អាតមីននិងសំណល់ជាតិផ្ទះពីសង្គ្រាម ចេញពីសហគមន៍មូលដ្ឋាន។ នៅក្នុងគោលដៅនេះ ត្រូវបានកំណត់នូវចំណុចដៅចំនួន២គឺ៖ កាត់បន្ថយជនរងគ្រោះដែលមឺងឡើង



ដោយសារគ្រាប់មីននិងសំណល់ជាតិផ្ទះពីសង្គ្រាម និងផ្ទៃដីដែលបានបោសសម្អាតគ្រាប់មីន និងសំណល់ជាតិផ្ទះពីសង្គ្រាម។

ចំណុចដៅទាំង២នេះត្រូវបានកំណត់ដោយអាជ្ញាធរកម្ពុជាគ្រប់គ្រងសកម្មភាពមីននិងសង្គ្រាម ជនពិការដោយសារមីន និងមានគោលដៅចម្បង ដើម្បីសម្រេចបានការលុបបំបាត់កុំឲ្យមានជាបន្តនូវមីននិងសំណល់ជាតិផ្ទះពីសង្គ្រាមក្រោមដីនិងលើដីកម្ពុជា និងកុំឲ្យមានជនរងគ្រោះ (ស្លាប់និងរងរបួស) ដោយសារមីននិងសំណល់ជាតិផ្ទះពីសង្គ្រាម។ តារាង ២.៩ បង្ហាញយ៉ាងច្បាស់ពីវឌ្ឍនភាពដែលសម្រេចបានពេញលេញសម្រាប់ចំណុចដៅទាំង២ នៅឆ្នាំ២០១៥។ ជាការសំខាន់ផងដែរដែលត្រូវបញ្ជាក់ថា រាជរដ្ឋាភិបាលកម្ពុជាក៏បានជួយឧបត្ថម្ភនិងស្ដារនីតិសម្បទាដល់ប្រជាជនដែលរងគ្រោះដោយសារមីននិងសំណល់ជាតិផ្ទះពីសង្គ្រាម។ ក្រសួងសង្គមកិច្ច អតីតយុទ្ធជន និងយុវនីតិសម្បទាដោយមានការគាំទ្រពីដៃគូអភិវឌ្ឍ បានកសាងមជ្ឈមណ្ឌលស្ដារនីតិសម្បទាចំនួន១៥ និងបានផ្តល់ការស្ដារនីតិសម្បទាដល់ជនរងគ្រោះប្រមាណ១០០នាក់ ជារៀងរាល់ឆ្នាំ។

**តារាង ២.៩ : ការអនុវត្តគោលដៅទី៩ នៃ គ.អ.ស.ក.**

ល.រ	សូចនាករ	ឯកតា	២០០០	២០០៥	២០១០	២០១៥ ពាក់ស្តែង
1	ចំនួននៃជនរងគ្រោះដែលបង្កឡើងដោយគ្រាប់មីន និងសំណល់ជាតិផ្ទះពីសង្គ្រាម (ស្លាប់និងរបួស)					
	ចំណុចដៅ	នាក់	៥៧៥	៣៥៧	២២០	១៣០
	លទ្ធផល	នាក់	៨៥៨	៨៧៥	២៨៦	៧៩
2	ផ្ទៃដីដែលបានបោសសម្អាតគ្រាប់មីន និងសំណល់ជាតិផ្ទះពីសង្គ្រាម					
	ចំណុចដៅ	ហ.ត.	១ ៥៦២	៤ ៤៦៦	៥ ៣៧៤	៥ ៩០៩
	លទ្ធផល	ហ.ត.	៣ ២០៨	៤ ០៦៥	១១ ៩៥០	១៦ ១០៤

*ប្រភព: អាជ្ញាធរកម្ពុជាគ្រប់គ្រងសកម្មភាពកំបាត់មីននិងសង្គ្រាមជនពិការដោយសារមីន*

នៅដំណាក់កាលដំបូងនៃក្របខ័ណ្ឌ គ.អ.ស.ក. រាជរដ្ឋាភិបាលមានការពិបាកក្នុងការកំណត់ផ្ទៃដីដែលមានបង្កប់ដោយគ្រាប់មីន និងសំណល់ជាតិផ្ទះពីសង្គ្រាម ដើម្បីកំណត់ធនធានសម្រាប់គាំទ្រដល់សកម្មភាពពាក់ព័ន្ធនឹងការបោសសម្អាតគ្រាប់មីននិងសំណល់ជាតិផ្ទះពីសង្គ្រាម។ នៅពេលដែលកម្មវិធីមានការរីកចម្រើន ការព្យាករនិងចំណុចដៅរបស់អាជ្ញាធរកម្ពុជាគ្រប់គ្រងសកម្មភាពកំបាត់មីននិងសង្គ្រាមជនពិការដោយសារមីន កាន់តែមានភាពត្រឹមត្រូវ ប៉ុន្តែជៀសមិនផុតពីការជំរុញការបោសសម្អាតមីនឲ្យអស់ពីផ្ទៃដីឡើយ។ បញ្ហាប្រឈមក៏បានបង្ហាញផងដែរ ពីទឹកជំនន់ ដែលបានជន់លិចផ្ទៃដីដែលបានបោសសម្អាតគ្រាប់មីន និងសំណល់ជាតិផ្ទះពីសង្គ្រាមកន្លងទៅនិងបានប្រគល់ឲ្យប្រជាជនរស់នៅ។ តំបន់ទាំងនេះជាញឹកញាប់ត្រូវបានរាលដាលឡើងវិញដោយសារគ្រាប់មីននិងសំណល់ជាតិផ្ទះពីសង្គ្រាមដែលនាំមកដោយទឹកជំនន់។ ការងារដែលត្រូវអនុវត្តនៅថ្ងៃអនាគត ការងារ



សំខាន់គឺត្រូវរៀបចំផែនការដែលមានភាពត្រឹមត្រូវនិងជាក់លាក់និងបានបញ្ជាក់ច្បាស់ថា ការងារដែលនៅសេសសល់នៅមានច្រើន។

ប្រភពធនធានពីបរទេស សម្រាប់ការបោសសម្អាតគ្រាប់មីននិងសំណល់ជាតិផ្ទះពីសង្គ្រាមមានការថយចុះ បណ្តាលឲ្យមានសម្ពាធបន្ថែមទៀតលើការងាររបស់អាជ្ញាធរកម្ពុជាគ្រប់គ្រងសកម្មភាពមីននិងសង្គ្រោះជនពិការដោយសារមីន។ រាជរដ្ឋាភិបាលកម្ពុជានឹងស្វែងរកប្រភពធនធានដើម្បីគាំទ្រដល់ការងារដោះមីនជាអាទិភាពនៅពេលអនាគត។

**២.៤- បញ្ហាចម្បងៗ : ការឆ្លើយតបនិងបទពិសោធដែលទទួលបាន**

នៅក្នុងផ្នែកចុងក្រោយនេះ នឹងបង្ហាញពីបទពិសោធន៍ និង បញ្ហាប្រឈមនានា ដែលកម្ពុជាទទួលបានក្នុងកំឡុងនៃការអនុវត្ត គ.អ.ស.ក. ដែលផ្តោតលើ៣ចំណុចសំខាន់ៗ គឺ៖ (១) ការកំណត់គោលដៅនៃ គ.អ.ស.ក. ដែលមិនទាន់សម្រេចបាន ដែលនឹងត្រូវផ្តល់អាទិភាពក្នុងការងារអនុវត្ត គ.អ.ច.ក.។ (២) ការរៀបចំផែនការ ការប្រមូលទិន្នន័យ និងបញ្ហានៃការតាមដានត្រួតពិនិត្យនិងវាយតម្លៃ។ និង (៣) ការពិនិត្យមើលឡើងវិញនិងចែករំលែកបទពិសោធន៍។

**គ.អ.ស.ក. ដែលមិនទាន់សម្រេចបាន៖**

ស្របគ្នាជាមួយនឹងការពិភាក្សាខាងលើ ចំណុចដៅមួយចំនួនត្រូវបានកំណត់ថាមិនទាន់សម្រេចបាននឹងត្រូវបានផ្តល់អាទិភាពខ្ពស់អនុវត្តបន្តក្នុងក្របខ័ណ្ឌ គ.អ.ច.ក.។ ចំណុចដៅទាំងនោះដូចមាននៅក្នុងបញ្ជីខាងក្រោម ជាមួយគ្នានឹងការវាយតម្លៃអាទិភាពនៃទំនាក់ទំនងរបស់ចំណុចដៅទាំងនោះ ជាមួយនឹងសកម្មភាពគោលនយោបាយ។

• ក្នុងគោលដៅទី១ :

- ចំណុចដៅ (១.c) បង្កើនចំណែកនៃចំណូលទទួលបានដោយប្រជាជនក្រីក្របំផុត ២០%នៃចំនួនប្រជាជនសរុប។ ចំណុចដៅនេះទាមទារឲ្យមានការធានាចំណូលរបស់ប្រជាជនក្រីក្រមានសមាមាត្រខ្ពស់ជាងក្រុមបញ្ហាភាគផ្សេងទៀត។ ចំណុចដៅនេះ គឺមានភាពលម្អៀងតិចតួច ធៀបនឹងគន្លងផ្លូវឆ្ពោះទៅរកការសម្រេចបានគោលដៅដែលបានកំណត់ និងម៉ាទ្រីសផ្សេងទៀតដែលបង្ហាញពីការធ្វើឲ្យប្រសើរឡើងវិសមភាពដូចនេះ វាជាអាទិភាពមធ្យមឬទាប។ ការងារនេះសម្រេចបានតាមរយៈការបង្កើនកាលានុវត្តភាពសេដ្ឋកិច្ចដល់ក្រុមនិងតំបន់ដែលមានជីវភាពទាបជាងគេ និងការដាក់ចេញនូវវិធានការជំនួយសង្គមដល់ប្រជាជនក្រីក្រ។
- ចំណុចដៅ (១d) ធ្វើឲ្យប្រសើរឡើងស្ថានភាពអាហារូបត្ថម្ភ និងពាតិបន្ទបណ្តាញក្រិនរបស់កុមារ នៅមានគម្លាតពីគោលដៅដែលបានកំណត់។ កិច្ចខិតខំប្រឹងប្រែងធ្វើឲ្យ



សម្រេចបានចំណុចដៅនេះ គឺជាអាទិភាពខ្ពស់របស់រាជរដ្ឋាភិបាលកម្ពុជា។ នេះគឺជា តម្រូវការនៃគោលនយោបាយ និងទាមទារនូវកិច្ចអន្តរាគមន៍មួយចំនួន រួមទាំង ជំនួយ សង្គម ជាពិសេស ផ្តល់អាហារបំប៉នដល់កុមារ ផ្តល់អាហារដល់សិស្សនៅសាលារៀន វិធានការសុខភាពសាធារណៈ និងទំនាក់ទំនងសម្រាប់ការអភិវឌ្ឍ។

• ក្នុងគោលដៅទី២ :

- ចំណុចដៅ (២b) សម្រេចបាន ១០០% អត្រាបញ្ចប់ការសិក្សានៅបឋមសិក្សានិង មធ្យមសិក្សា ដែលជាគូនឹងអត្រានៃការសិក្សា និងមានទិសដៅនៃការផ្លាស់ប្តូរដូចគ្នា ក្នុងពេលវេលាដូចគ្នា។ លទ្ធផលនៃការសម្រេចបាន មានកម្រិតលម្អៀងពីគន្លងឆ្ពោះ ទៅការសម្រេចបានតាមការកំណត់ ហើយគម្លាតនេះបានបន្តរួមកាន់តែតូចវិញ ដែល ការសម្រេចបានចំណុចដៅនេះគឺជាអាទិភាពកម្រិតមធ្យម។ កិច្ចខិតខំប្រឹងប្រែងលើ គោលនយោបាយ ដើម្បីធ្វើឲ្យប្រសើរឡើងគុណភាពនៃការសិក្សា រួមជាមួយនឹងការ តាមដានត្រួតពិនិត្យផ្នែករដ្ឋបាលលើការសិក្សារបស់សិស្សបានប្រសើរជាងមុន អាច នឹងរួមចំណែកដ៏ល្អក្នុងការធ្វើឲ្យសម្រេចបានចំណុចដៅខាងលើ។

• ក្នុងគោលដៅទី៣ :

- ចំណុចដៅ (៣b) ស្តីពីសិទ្ធិអំណាចសេដ្ឋកិច្ចរបស់ស្ត្រី ជាពិសេស តួនាទីរបស់ស្ត្រីក្នុង ទីផ្សារពលកម្ម គឺជាសូចនាករគាំទ្រដែលបានប្រែប្រួលទៅតាមពេលវេលាកំណត់ សម្រេច បានជោគជ័យតាមកាលកំណត់ ក្រោយមកបានធ្លាក់ចុះវិញ។ ការងារជាអាទិភាព គឺការ ពិនិត្យមើលឡើងវិញនូវទិន្នន័យចាំបាច់នានាមុនពេលធ្វើការកំណត់អាទិភាព។
- ចំណុចដៅ (៣c) ធ្វើឲ្យប្រសើរឡើងតួនាទីរបស់ស្ត្រីនៅក្នុងវិស័យសាធារណៈនិងការ ធ្វើសេចក្តីសម្រេចចិត្ត។ ក្នុងចំណោមសូចនាករចំនួន៥ នៃចំណុចដៅនេះមានសូចនាករ ចំនួន២ សម្រេចបានតាមការកំណត់ និង សូចនាករចំនួន៣ផ្សេងទៀតមិនបាន សម្រេច។ ទោះជាដូចនេះ មិនមានតុល្យភាពទេនៅក្នុងតួនាទីកម្រិតខ្ពស់ ដូចជា រដ្ឋមន្ត្រី និងអភិបាលរាជធានី ខេត្ត ហើយនេះគឺជាអាទិភាពខ្ពស់សម្រាប់ធ្វើឲ្យសម្រេចបាន តុល្យភាព។

• ក្នុងគោលដៅទី៦ :

- ចំណុចដៅ(៦c) កាត់បន្ថយបន្ថែមទៀតប្រេងឡង់មេរោគអេដស៍/អ៊ីដស៍ ទោះបី ជាមានវឌ្ឍនភាពគួរឲ្យកត់សម្គាល់ ប្រេងឡង់មេរោគអេដស៍/អ៊ីដស៍ នៅមានកម្រិត





ខ្ពស់នៅក្នុងតំបន់ខ្ពង់រាប។ ទិន្នន័យរបស់ទីភ្នាក់ងារប្រយុទ្ធប្រឆាំងជំងឺអេដស៍អង្គការសហប្រជាជាតិបានបង្ហាញថាមានការបន្តធ្លាក់ចុះជាបន្តបន្ទាប់រហូតដល់០,៤% នៅឆ្នាំ២០១៦ ជាការបញ្ជាក់ឲ្យឃើញថា សម្រេចបានតាមចំណុចដៅ។

• ក្នុងគោលដៅទី៧ :

- ចំណុចដៅ (៧c) កាត់បន្ថយការពឹងផ្អែកលើអុសសម្រាប់ចម្អិនអាហារ មានវឌ្ឍនភាពយឺតយ៉ាវ ហើយទាមទារឲ្យមានសកម្មភាពសម្រាប់ជំរុញឲ្យមានភាពជោគជ័យចំណុចដៅនេះ។ ការផ្តល់ប្រភពថាមពល ប្រកបដោយចីរភាពសម្រាប់ជំនួសការប្រើប្រាស់អុសគឺជាគន្លឹះនៃភាពជោគជ័យ ប៉ុន្តែ ត្រូវរួមបញ្ចូលគ្នាជាមួយនឹងវិធានការនានាដើម្បីកែប្រែទំនៀមទម្លាប់ ការអនុវត្ត និងការយល់ដឹងពីទំនៀមទម្លាប់របស់ប្រជាជន។

បន្ថែមលើនេះទៀត ព័ត៌មានមិនគ្រប់គ្រាន់សម្រាប់ចំណុចដៅ (៣d) កាត់បន្ថយអំពើហិង្សាប្រឆាំងស្ត្រី ដែលទិន្នន័យសម្រាប់គាំទ្រហាក់ដូចជាមិនត្រូវបានប្រមូល និង ចំណុចដៅ (៧a) ការរួមបញ្ចូលគោលការណ៍នៃការអភិវឌ្ឍប្រកបដោយចីរភាពនិងការខាតបង់នៃធនធានធម្មជាតិ ដែលមិនបានកំណត់ពីចំណុចដៅចុងក្រោយឡើយ។ ចំណុចដៅទាំង២នេះ គឺជាតម្រូវការចាំបាច់សម្រាប់ការតាមដានត្រួតពិនិត្យ។

ពិនិត្យជារួម គោលដៅជាច្រើននៃ គ.អ.ស.ក. ដែលអនុវត្តនៅថ្នាក់ជាតិបានសម្រេចតាមចំណុចដៅចុងក្រោយ ប៉ុន្តែ នៅថ្នាក់ក្រោមជាតិ មានភាពខុសគ្នាច្រើនពីតំបន់មួយទៅតំបន់មួយ។ លើសពីនេះទៀត ភាពខុសគ្នានេះមានទម្រង់រួមមួយ គឺលទ្ធផលល្អនៅក្នុងតំបន់សំខាន់ៗ តែពុំមានលទ្ធផលល្អនៅតំបន់ដែលមានសកម្មភាពសេដ្ឋកិច្ចតិច។ គម្លាតរវាងតំបន់ភូមិសាស្ត្រនេះ គឺជាសមាសភាពបន្ថែមមួយនៃការងារដែលត្រូវអនុវត្តបន្ត ហើយនឹងត្រូវបានសន្មតថាមានសារៈសំខាន់សម្រាប់ គ.អ.ច.ក. ដែលកំណត់ថា មិនបោះបង់នរណាម្នាក់នៅឯកោឡើយ។ និន្នាការទាំងនេះ គឺជាភស្តុតាងជាក់ស្តែងលើគោលដៅស្តីពីភាពក្រីក្រ និងគោលដៅជាច្រើនស្តីពីសេវាសាធារណៈ នៃ គ.អ.ស.ក.។

**២.៥- ការរៀបចំផែនការនិងបញ្ជីក្នុងការតាមដាន ត្រួតពិនិត្យ និងវាយតម្លៃ**

ការរៀបចំផែនការនិងតាមដាន ត្រួតពិនិត្យអំពីលទ្ធផល បានផ្តល់នូវបទពិសោធន៍ចំនួន២ នៃការអនុវត្ត គ.អ.ស.ក. រួមទាំងការប៉ាន់ស្មានពីចំណុចដៅ ការតាមដានត្រួតពិនិត្យតាមពេលវេលាកំណត់ និងការប្រមូលទិន្នន័យ។

ការកំណត់ចំណុចដៅអាចត្រូវបានកំណត់តាមលក្ខណវិនិច្ឆ័យ SMART ឬទេ។ ឧទាហរណ៍ តើចំណុចដៅនោះ ជាក់លាក់ អាចវាស់វែង អាចសម្រេចបាន ជឿទុកចិត្ត និងសម្រេចបានតាមពេលវេលាកំណត់។ សម្រាប់រយៈពេលវែងនៃការរៀបចំ និង មិនមានប្រភពទិន្នន័យ គឺជាបញ្ហាប្រឈមចម្បង ហើយតាមបទពិសោធន៍ទទួលបានក្នុងកំលុងពេលអនុវត្ត គ.អ.ស.ក. បង្ហាញថា ខណៈពេល

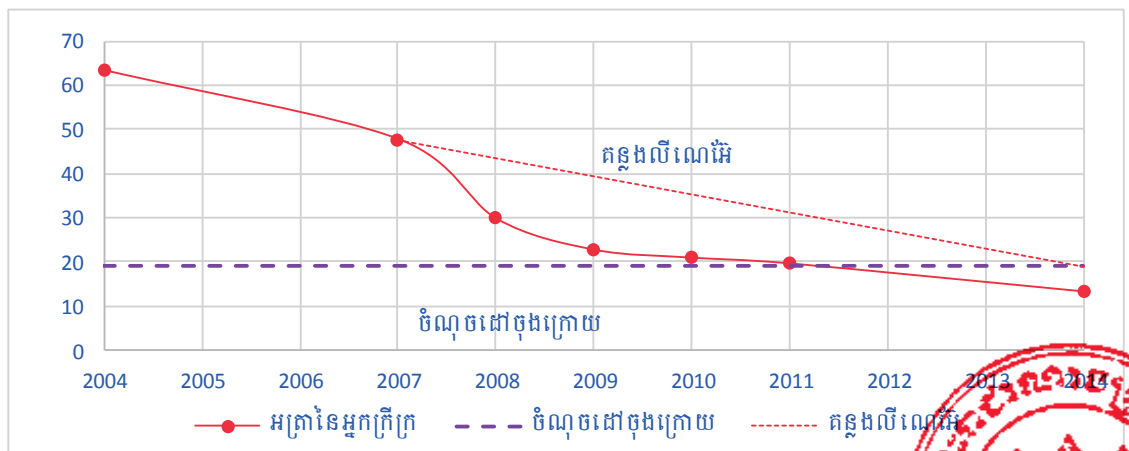


ដែលកិច្ចខិតខំប្រឹងប្រែងត្រូវបានធ្វើឡើង ដើម្បីកំណត់ចំណុចដៅជាតិឲ្យត្រូវតាមលក្ខណវិនិច្ឆ័យ SMART ចំណុចដៅមួយចំនួនត្រូវបានកែសម្រួល និងកំណត់ឡើងវិញ នៅក្នុងដំណាក់កាលនៃការអនុវត្ត។ ការកែសម្រួលនេះ រួមមានបញ្ចូលទាំងការផ្លាស់ប្តូរ(ការបន្ថយបន្ថយ) តម្លៃនៃចំណុចដៅ និងការជ្រើសរើសសូចនាករបន្ថែម ដើម្បីប្រើប្រាស់ជាមធ្យោបាយជំនួសសម្រាប់វាស់វែងនៅពេលដែលពុំមានប្រភពទិន្នន័យគាំទ្រដល់សូចនាករណាមួយ។ ទោះបីជាការងារនេះគឺជាផ្នែកមួយនៃដំណើរការតាមដានត្រួតពិនិត្យនិងវាយតម្លៃ ការផ្លាស់ប្តូរទាំងនេះចាំបាច់ត្រូវបានធ្វើឡើងតាមរយៈដំណើរការបើកទូលាយការពិនិត្យមើលឡើងវិញដោយភាគីពាក់ព័ន្ធនានា និងត្រូវបានគាំទ្រដោយភស្តុតាង។

បន្ថែមលើនេះ ដោយសារតែបញ្ហាប្រឈមជាភស្តុតាង ការតាមដានពីរយៈពេល (ចំណុចដៅតាមឆ្នាំ) គឺជាវិធីសាស្ត្រដំបូងនិងជាទូទៅវិធីសាស្ត្រលើនៃអ៊ី ត្រូវបានប្រើប្រាស់។ ទោះជាដូចនេះក្តី បទពិសោធដ៏ការសម្រេចបាន គ.អ.ស.ក. បានបង្ហាញថា សូចនាករភាគច្រើនទទួលបានលទ្ធផលមិនតាមគន្លងលីនេអ៊ែរ ហើយទ្រឹស្តីនៃការផ្លាស់ប្តូរបង្ហាញថា លទ្ធផលនេះត្រូវគ្នានឹងទម្រង់ស្តង់ដារ៖ (១) ជំហាននៃការផ្លាស់ប្តូរ ជា កន្លែងដែលទទួលបានឥទ្ធិពលពីការអនុវត្តអាស្រ័យទៅតាមធនធានដែលបានផ្តល់ឲ្យ (២) អិចស្ត្រូណង់ស្យែល ដែលមានការប្រែប្រួលយឺតប៉ុន្តែជំរុញផ្នែកគោលនយោបាយឬសន្ទះនៃការផ្តល់ធាតុចូល ឬ (៣) ឡូហ្គារីត ការផ្លាស់ប្តូរដែលបានផ្តួចផ្តើមមានទំហំធំ និងមានការថយចុះ។ បន្ថែមពីលើនេះ ទម្រង់នៃសូចនាករទោលអាចផ្លាស់ប្តូរក្នុងរូបភាពច្រើនបែប។

ការកាត់បន្ថយភាពក្រីក្រក្នុងគោលដៅទី១ គឺជាឧទាហរណ៍ដ៏មានសារៈសំខាន់ (រូបភាព ២.៣)។ និន្នាការនៃចំណុចដៅ ត្រូវបានកំណត់ផ្នែកលើគន្លងបន្ទាត់លីនេអ៊ែរ ប៉ុន្តែ ត្រូវបានប្រែប្រួលយ៉ាងឆាប់រហ័សទៅជាទម្រង់ឡូហ្គារីត(ពីឆ្នាំ២០០៧) ជាមួយគ្នានឹងការថយចុះយ៉ាងច្រើន។ លទ្ធផលនេះ មិនទាន់បានឆ្លុះបញ្ចាំងពីចំណុចដៅចុងក្រោយនៅឡើយ។

**រូបភាព ២.៣ : គន្លងផ្លូវនិងចំណុចដៅរបស់គោលដៅទី១ នៃ គ.អ.ស.**



ប្រភព៖ ទិន្នន័យអង្កេតសេដ្ឋកិច្ច សង្គមកិច្ចកម្ពុជា



ប្រសិនបើចំណុចដៅចុងក្រោយនៅតែមានលក្ខណៈជាក់លាក់និងមានការពាក់ព័ន្ធ នោះទាមទារ ឲ្យមានការវិភាគស៊ីជម្រៅ នៅដើមគ្រា និងគន្លងដែលមិនមែនជាលីនេអ៊ែរ។ ការពិនិត្យមើលជា ប្រចាំ គួរតែត្រូវបានអនុវត្ត ដើម្បីធ្វើបច្ចុប្បន្នកម្មទម្រង់នៃការផ្លាស់ប្តូរតាមពេលវេលា។

**បទពិសោធដែលទទួលបានពីការពិនិត្យមើល គ.អ.ស.ក. និងការរៀបចំដើម្បីទទួលបាន ជោគជ័យ**

បញ្ហាចុងក្រោយ គឺសំដៅការបែងចែកតួនាទីនិងការទទួលខុសត្រូវ តួនាទីនៃការផ្តល់ យោបល់ផ្នែកគោលនយោបាយ និងការផ្សារភ្ជាប់ទៅនឹងការវិភាគធនធាន (តាមរយៈ ផ.យ.អ.ជ. និង ផែនការថវិកា)។


ការគិតគូរជាចម្បង ចំពោះប្រព័ន្ធកំណត់ចំណុចដៅណាមួយ គឺជាការកំណត់តួនាទីនិងការ ទទួលខុសត្រូវរវាងក្រសួង ស្ថាប័ននានា និងសារៈសំខាន់ដាច់ដោយឡែកពីគ្នា ប៉ុន្តែក៏ទទួលបានជោគជ័យ ក្នុងការបញ្ចូលគ្នារវាងការតាមដានត្រួតពិនិត្យនិងការអនុវត្ត។ ក្នុងករណី គ.អ.ស.ក. នៅថ្នាក់ជាតិ ក្រសួងផែនការគឺជាស្ថាប័នទទួលខុសត្រូវក្នុងការដឹកនាំ សម្របសម្រួល និងពិនិត្យមើលការអនុវត្ត ហើយក្រសួង ស្ថាប័នពាក់ព័ន្ធមានភារកិច្ចអនុវត្តតាមតួនាទីក្នុងវិស័យនីមួយៗ។ ការធ្វើបច្ចុប្បន្នកម្ម និងការរៀបចំរបាយការណ៍ឲ្យបានត្រឹមត្រូវរួមទាំងការផ្តល់នូវមតិយោបល់ នឹងមានប្រយោជន៍សម្រាប់ អ្នករៀបចំគោលនយោបាយ។

នៅកម្រិតវិស័យនិងថ្នាក់ក្រោមជាតិ វិធីសាស្ត្រដែលអនុវត្តមានលក្ខណៈពិសេស។ ការត្រួត ពិនិត្យនៅក្នុងវិស័យនីមួយៗ ត្រូវបានបែងចែករវាងក្រសួងផែនការ ជាមួយនឹងក្រសួង ស្ថាប័នពាក់ព័ន្ធ តាមរយៈការរៀបចំ តារាងពិន្ទុតាមវិស័យ ខណៈពេលដែលការអនុវត្តគឺជាការទទួលខុសត្រូវរបស់ ក្រសួង ស្ថាប័ន។ នេះគឺជាដំណើរការដ៏ល្អប្រសើរបំផុត ដែលក្រសួង ស្ថាប័នបានចូលរួមកាន់តែច្រើន ហើយជាសំខាន់ គោលដៅត្រូវបានសម្រេចដោយផ្ទាល់ តាមរយៈសកម្មភាពរបស់រាជរដ្ឋាភិបាល។ គួរ កត់សម្គាល់ថា គ.អ.ស.ក. រួមបញ្ចូលប្រភេទគោលដៅទាំងនេះ(ជាញឹកញាប់ គោលដៅដែលមាន មូលដ្ឋានលើលទ្ធផលនៃការងារសាធារណៈ) និងគោលដៅផ្សេងទៀត ដែលការធ្វើអន្តរាគមន៍ជាផ្លូវ ការ មានឥទ្ធិពលជាង ការអនុវត្តដោយគ្មានអន្តរាគមន៍ (ឧទាហរណ៍ លទ្ធផលនៃភាពក្រីក្រនិងបរិស្ថាន)។ លក្ខខណ្ឌទាំងនេះ បានធានាថាមានដំណើរការល្អចំពោះវិស័យអប់រំនិងសុខាភិបាល ហើយអាច និយាយបានដែរថា វិស័យទាំងនេះបានទទួលលទ្ធផលល្អប្រសើរបំផុតក្នុងការសម្រេចបាន គ.អ.ស.ក.។ ទាំងនេះ ជាបទពិសោធដ៏ល្អរបស់រាជរដ្ឋាភិបាលកម្ពុជា ក្នុងការរៀបចំរបៀបវារៈកម្មវិធីគោលនយោបាយ និងសមត្ថភាពសម្រាប់ការឈានទៅសម្រេចបាន គ.អ.ច.ក.។

នៅថ្នាក់ក្រោមជាតិ ការអនុវត្តទទួលបានលទ្ធផលទាប ទោះបីជាមានតំបន់មួយចំនួនទទួល បានតារាងពិន្ទុ គ.អ.ស.ក. ពេញលេញ។ ក្នុងខណៈពេលដែលត្រូវបានទទួលស្គាល់ថា អំណាចរបស់ ពួកគេមានកម្រិតក្នុងការធ្វើឲ្យមានឥទ្ធិពលដល់ការវិវឌ្ឍ និងការបង្ហាញឲ្យឃើញច្បាស់ពីតំណទានខ្សោយ



នៃសមត្ថភាពនៅមូលដ្ឋាន ក៏គួរកត់សម្គាល់ផងដែរក្នុងការកំណត់តួនាទី អាចបង្ហាញថា ការអនុវត្ត ជាក់ស្តែងមានភាពខុសគ្នាពីតំបន់មួយទៅតំបន់មួយ។

ចំណុចប្រសព្វរវាងការអនុវត្ត ការតាមដានត្រួតពិនិត្យនិងការរៀបចំរបាយការណ៍ និងកិច្ច ខិតខំប្រឹងប្រែងអនុវត្ត ដែលជាទូទៅសំដៅលើ ដំណើរការផ្តល់មតិយោបល់ផ្នែកគោលនយោបាយ ក៏ មានសារៈសំខាន់ផងដែរ ដើម្បីសម្រេចលទ្ធផលនៃការអនុវត្ត គ.អ.ស.ក.។ ភាពផ្សារភ្ជាប់គ្នានេះ គឺ សំដៅការផ្សារភ្ជាប់ក្របខ័ណ្ឌ គ.អ.ស.ក. តាមរយៈការរៀបចំថវិកានិងប្រព័ន្ធថវិកា ទៅនឹងសេចក្តី សម្រេចចិត្តផ្នែកគោលនយោបាយ និងការវិភាគថវិកា។ បទពិសោធន៍ទទួលបានពី គ.អ.ស.ក. មួយ ផ្សេងទៀត គឺកិច្ចពិភាក្សាជាមួយដៃគូអភិវឌ្ឍនានា និង អ្នកមានចំណែកពាក់ព័ន្ធនានា តាមរយៈយន្តការ នៃក្រុមការងារបច្ចេកទេសចម្រុះ។ ជាពិសេស ការផ្សារភ្ជាប់យ៉ាងល្អ ផ.យ.អ.ជ. និងផែនការតាម វិស័យដោយផ្អែកលើបរិបទនៃភាពជាដៃគូ។ កិច្ចខិតខំប្រឹងប្រែងបន្តទៀតគឺ លើកកម្ពស់ដំណើរ ការរៀបចំថវិកា ប៉ុន្តែដំណើរការនេះកំពុងស្ថិតនៅក្នុងដំណាក់កាលកំណត់នៅឡើយ។ ជាមួយនេះ ដែរ មតិយោបល់ភាគច្រើនទៅលើការអនុវត្ត គ.អ.ស.ក. បានធ្វើឡើងកាលពីអតីតកាលដែលការ អភិវឌ្ឍនៅមានកម្រិតទាបនៅឡើយ។ ដូច្នេះ ការលើកកម្ពស់ដំណើរការនៃការផ្សារភ្ជាប់ទំនាក់ទំនង ខាងលើ ក្នុងដំណាក់កាលដែលធនធានក្នុងស្រុកនឹងដើរតួនាទីសំខាន់ក្នុងការអភិវឌ្ឍ ពិតជាមានសារៈ សំខាន់សម្រាប់ឈានទៅសម្រេចបាន គ.អ.ច.ក។ ការពិភាក្សាលម្អិត នៅជំពូកទី៥។ 



### ជំពូកទី៣ : ក្របខ័ណ្ឌគោលដៅអភិវឌ្ឍប្រកបដោយចីរភាពកម្ពុជា

#### ៣.១ សេចក្តីផ្តើម

ជំពូកទី៣នេះ បង្ហាញពីក្របខ័ណ្ឌគោលដៅអភិវឌ្ឍប្រកបដោយចីរភាពកម្ពុជា( គ.អ.ច.ក. ) ដែលបានរៀបចំនិងចងក្រងឡើងក្រោមការដឹកនាំរបស់ក្រសួងផែនការ។ ជំពូកនេះនឹងផ្តល់ព័ត៌មានដល់អ្នកមានចំណែកពាក់ព័ន្ធទាំងអស់ អំពីសំណើរបស់រាជរដ្ឋាភិបាលនិងទទួលយកនូវមតិយោបល់និងធាតុចូលទាក់ទងនឹងបញ្ហាមួយចំនួនដែលត្រូវដោះស្រាយ។ ជំពូកនេះផ្តើមចេញពីការពិភាក្សាលើការរៀបចំក្របខ័ណ្ឌ គ.អ.ច.ក. ដោយប្រៀបធៀបជាមួយក្របខ័ណ្ឌសកល និងការកំណត់អំពីបញ្ហាប្រឈមសំខាន់ៗនិងសកម្មភាពត្រូវអនុវត្ត។

#### ៣.២ ដំណើរការរៀបចំក្របខ័ណ្ឌ គ.អ.ច.ក.

បន្ទាប់ពីអង្គការសហប្រជាជាតិ បានអនុម័ត គ.អ.ច. សកលនៅចុងឆ្នាំ២០១៥ រាជរដ្ឋាភិបាលកម្ពុជាបានប្រគល់សិទ្ធិប្រទានដល់ក្រសួងផែនការក្នុងការដឹកនាំ និងសម្របសម្រួលការងាររៀបចំក្របខ័ណ្ឌ គ.អ.ច.ក.។ ដំណើរការដំបូងបានចាប់ផ្តើមពីការជូនដំណឹងដល់គ្រប់ក្រសួង ស្ថាប័ន និងអ្នកមានចំណែកពាក់ព័ន្ធទាំងអស់ រួមទាំងសង្គមស៊ីវិល បន្ទាប់មកទៀត គឺដំណើរការរៀបចំក្របខ័ណ្ឌ គ.អ.ច.ក. ផ្លូវការ។ ដូចការរៀបចំគោលដៅអភិវឌ្ឍន៍សហស្សវត្សរ៍កម្ពុជាដែរ គោលការណ៍របស់រាជរដ្ឋាភិបាលកម្ពុជា គឺបន្តនិងអនុម័តគោលដៅ ការជ្រើសរើសចំណុចដៅនិងការកំណត់សូចនាករដើម្បីបន្ស៊ីជាមួយបរិបទកម្ពុជា និងរៀបចំក្របខ័ណ្ឌមួយដែលកំណត់ក្នុងដំណើរការរៀបចំផែនការយុទ្ធសាស្ត្រអភិវឌ្ឍន៍ជាតិ។ រាជរដ្ឋាភិបាលកម្ពុជាបានទទួលស្គាល់ថាមានការងារកាន់ច្រើន ជាពិសេសទិន្នន័យសម្រាប់ គ.អ.ច. សកល ដែលមានគោលដៅចំនួន១៧ ចំណុចដៅចំនួន១៦៩ និងសូចនាករចំនួន២៣០។ លើសពីនេះទៀត គោលការណ៍សម្រាប់អនុវត្តនិងតាមដានត្រួតពិនិត្យមានលក្ខណៈខុសគ្នាក្នុងចំណោមប្រទេសជាសមាជិកអង្គការសហប្រជាជាតិ ដែលតម្រូវឲ្យប្រទេសជាសមាជិកដឹកនាំលើការងារនេះនិងមានសិទ្ធិសម្រេចទាក់ទងនឹងក្របខ័ណ្ឌនេះ ប៉ុន្តែពឹងផ្អែកលើប្រព័ន្ធទិន្នន័យរដ្ឋបាលនិងប្រព័ន្ធស្ថិតិជាតិ។

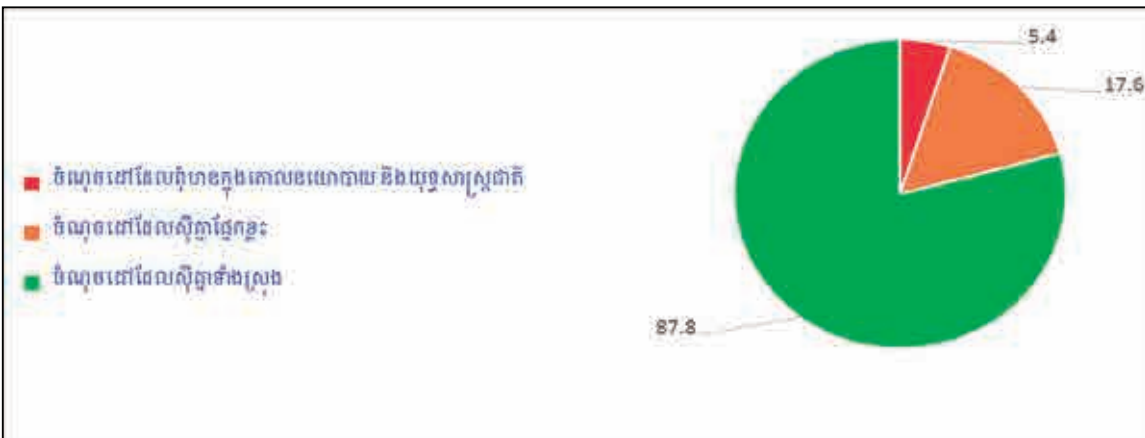
ដើម្បីជួយសម្រួលដល់ដំណើរការរៀបចំក្របខ័ណ្ឌ គ.អ.ច.ក. រាជរដ្ឋាភិបាលកម្ពុជា បានសហការជិតស្និទ្ធជាមួយស្ថាប័នរបស់អង្គការសហប្រជាជាតិផ្តល់ការវិភាគដំបូងចំនួន២៖ ៩១ គឺការវាយតម្លៃរួមឆាប់រហ័ស ដែលធ្វើឡើងក្នុងឆ្នាំ២០១៦ ដោយកម្មវិធីអភិវឌ្ឍសហប្រជាជាតិប្រចាំតំបន់អាស៊ីប៉ាស៊ីហ្វិក ដោយផ្តោតលើគោលដៅ ចំណុចដៅ ផ្តល់ជាការវាយតម្លៃលើគោលនយោបាយនិងយុទ្ធសាស្ត្រនានារបស់កម្ពុជាដែលមានស្រាប់ ជាពិសេស ផ.យ.អ.ជ. និង យុទ្ធសាស្ត្រតាមវិស័យនិង





អន្តរវិស័យ។ ការវាយតម្លៃនេះផ្តល់ជាការវិភាគលើការបន្ស៊ី គ.អ.ច.ក.និង គ.អ.ច. សកល និងផ្តល់ជា មូលដ្ឋានសម្រាប់ការកំណត់អាទិភាពនៅពេលអនាគត។

**រូបភាព ៣.១ : ការវាយតម្លៃភាពមន្ត្រីគ្រោះថ្នាក់ គ.អ.ច.និងគោលនយោបាយនិងយុទ្ធសាស្ត្រជាតិ**



ប្រភព : ការគណនាដោយផ្អែកលើក្រុមការងារអភិវឌ្ឍន៍របស់អង្គការសហប្រជាជាតិ ឆ្នាំ២០១៦

ការវាយតម្លៃនេះ បានបង្ហាញពីទំនាក់ទំនងរវាងចំណុចដៅរបស់ គ.អ.ច. (១០៩ចំណុចដៅ ក្នុងចំណោមចំណុចដៅសរុប១៦៩) និង គោលនយោបាយនិងយុទ្ធសាស្ត្ររបស់កម្ពុជា ដោយបានធ្វើ ការបន្ស៊ីទាំងស្រុងចំនួន៨៧ចំណុចដៅ ដោយមានការបន្ស៊ីតាមវិស័យចំនួន១៧ចំណុចដៅ និងមិន មានការបន្ស៊ីចំនួន១៧ចំណុចដៅ។<sup>5</sup> ដូចនេះ ចំណុចដៅពាក់ព័ន្ធរបស់ គ.អ.ច. ប្រមាណ៩៥% ត្រូវ គ្នាជាមួយរបៀបវារៈនៃកម្មវិធីនយោបាយដែលមានស្រាប់របស់កម្ពុជា ដែលផ្តល់ជាមូលដ្ឋានសម្រាប់ ការអនុម័តលើគោលដៅនានា និងការផ្សារភ្ជាប់ទំនាក់ទំនងក្របខ័ណ្ឌ គ.អ.ច.ក. ទៅនឹងដំណើរការ រៀបចំផែនការជាតិ។

៩២ គឺ ការវាយតម្លៃលើស្ថិតិស្ថានភាពនិងប្រភពទិន្នន័យរបស់អង្គការស្ថិតិរបស់អង្គការ សហប្រជាជាតិ ក្នុងឆ្នាំ២០១៧។ គោលការណ៍នៃការវាយតម្លៃនេះគឺពិនិត្យមើលការបន្ស៊ី វដ្តទិន្នន័យ និងគុណភាពប្រភពទិន្នន័យបច្ចុប្បន្ន សម្រាប់គាំទ្រដល់ទិន្នន័យរបស់ស្ថិតិស្ថានភាព គ.អ.ច. ចំនួន២៣២ (ស្ថិតិស្ថានភាពចំនួន២០៥ បន្ទាប់ពីដកចេញស្ថិតិស្ថានភាពដែលមិនអាចអនុវត្តបាន)។ ការវាយតម្លៃនេះមាន ៣ផ្នែក គឺទិន្នន័យដែលមានស្រាប់ឬអាចផលិតបានដោយងាយ ទិន្នន័យដែលអាចធ្វើបានដោយតម្រូវ ឲ្យមានកិច្ចខិតខំប្រឹងប្រែង និងទិន្នន័យដែលមិនអាចផលិតបាន។ បន្ទាប់មកទៀត ការវាយតម្លៃនេះ បានរៀបចំជាចំនួន១២៣ស្ថិតិស្ថានភាព ដែលជ្រើសរើសដោយអាស៊ាន និងមានការត្រួតពិនិត្យឡើង វិញលើប្រភពទិន្នន័យដែលរៀបចំដោយបេសកកម្មបច្ចេកទេសគាំទ្រដោយសហគមន៍អឺរ៉ុប នៅចុងឆ្នាំ

<sup>5</sup> ការប្រៀបធៀបនេះបានផ្អែកលើស្ថិតិស្ថានភាពចំនួន១០៩ ក្នុងចំណោមស្ថិតិស្ថានភាពសរុបចំនួន១៦៩ មាន៤មិនអាចអនុវត្តបាន ៥៣៧ មធ្យោបាយសម្រាប់អនុវត្តចំណុចដៅ និង ១៣៣ស្ថិតិស្ថានភាពពាក់ព័ន្ធនឹងគោលដៅភាពជាដៃគូ អស៊ី



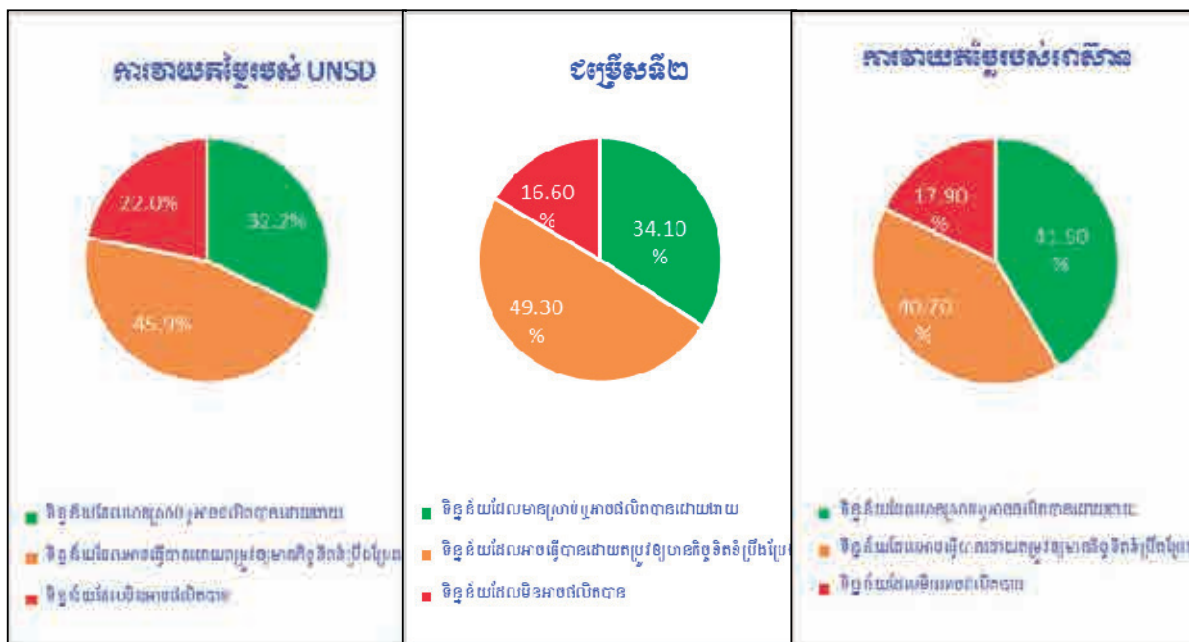
២០១៧។ លទ្ធផលជាមូលដ្ឋាន ការវិភាគទៅលើគោលគំនិត និង សូចនាករអាស៊ានត្រូវបានផ្តល់ជូននៅក្នុងតារាង ៣ .១ និងរូបភាព ៣.២ ខាងក្រោម។

**តារាង ៣.១ : ការវាយតម្លៃរបស់អង្គការស្ថិតិរបស់អង្គការសហប្រជាជាតិ**  
**ស្តីពីស្ថានភាពសូចនាករ**

	ការវាយតម្លៃរបស់UNSD		ការវាយតម្លៃរបស់អាស៊ាន		ជម្រើសទី២	
	ចំនួន	%	ចំនួន	%	ចំនួន	%
ទិន្នន័យដែលមានស្រាប់ឬអាចផលិតបានដោយងាយ	៦៦	៣២,២	៥១	៤១,៥	៧០	៣៤,១
ទិន្នន័យដែលអាចធ្វើបានដោយតម្រូវឲ្យមានកិច្ចខិតខំប្រឹងប្រែង	៩៤	៤៥,៩	៥០	៤០,៧	១០១	៤៩,៣
ទិន្នន័យដែលមិនអាចផលិតបាន	៤៥	២២,០	២២	១៧,៩	៣៤	១៦,៦

ប្រភព : ការគណនាដោយផ្អែកលើអង្គការស្ថិតិរបស់អង្គការសហប្រជាជាតិ ឆ្នាំ២០១៧

**រូបភាព ៣.២ : ការវាយតម្លៃសូចនាករ**



ប្រភព : ការគណនាដោយផ្អែកលើអង្គការស្ថិតិរបស់អង្គការសហប្រជាជាតិ ឆ្នាំ២០១៧

ការវាយតម្លៃនីមួយៗបានកំណត់ភាពប្រឈមនានា ក្នុងការរៀបចំសូចនាករ គ.អ.ច. ដោយមានទិន្នន័យដែលមានគុណភាព។ ការវាយតម្លៃដំបូងដោយអង្គការស្ថិតិរបស់អង្គការសហប្រជាជាតិ រកឃើញថាសូចនាករចំនួន៣២% មានទិន្នន័យដែលមានស្រាប់ឬអាចផលិតបានដោយងាយ ៤៦% មានទិន្នន័យដែលអាចធ្វើបានដោយតម្រូវឲ្យមានកិច្ចខិតខំប្រឹងប្រែង និង២២%មានទិន្នន័យដែលមិន



អាចផលិតបាន។ ចំនួនស្ថិតនាករតិចដែលកំណត់ដោយអាស៊ានបានកែលម្អស្ថានភាពនេះ ដោយ ៤២% មានទិន្នន័យដែលមានស្រាប់ឬអាចផលិតបានដោយងាយ ៤១% មានទិន្នន័យដែលអាច ធ្វើបានដោយតម្រូវឲ្យមានកិច្ចខិតខំប្រឹងប្រែង និង១៧% មានទិន្នន័យដែលមិនអាចផលិតបាន។ ស្ថានភាពបានកែលម្អកាន់តែច្រើន ដោយផ្អែកលើលទ្ធផលនៃការវាយតម្លៃទីពីរ។

លទ្ធផលនៃការវាយតម្លៃទាំងពីរនេះ បានបង្ហាញពីបញ្ហាប្រឈមមួយចំនួនដែលនឹងជួប ប្រទះក្នុងការរៀបចំក្របខ័ណ្ឌ គ.អ.ច.ក. និងបានបង្ហាញអំពីការងាររបស់ក្រសួងផែនការក្នុងឆ្នាំ ២០១៧ និងដើមឆ្នាំ២០១៨ ក្នុងការរៀបចំក្របខ័ណ្ឌ គ.អ.ច.ក.។ បន្ទាប់ពីការកិច្ចពិភាក្សាដំបូង ជាមួយក្រសួង ស្ថាប័នរួមក ក្រសួងផែនការបានកំណត់យកមូលដ្ឋានរបស់ក្របខ័ណ្ឌ គ.អ.ច.ក. ដែល រួមមានការទទួលយកគោលដៅសកលទាំង១៧ និងបន្ថែមគោលដៅចំនួន១ទៀត គឺគោលដៅទី១៨ ស្តីពីការបោសសម្អាតគ្រាប់មីននិងយុទ្ធកណ្ណមិនទាន់ផ្ទុះ ព្រមទាំងទទួលយកចំណុចដៅនានាក្នុង ក្របខ័ណ្ឌសកលណាដែលទាក់ទងនឹងកម្ពុជានិងមានលទ្ធភាពរៀបចំស្ថិតនាករ ដែលអាចវាស់វែងនិង ជឿទុកចិត្តបាន។

ក្របខ័ណ្ឌសម្រាប់អនុវត្ត ត្រូវបានរៀបចំឡើង ដោយក្រសួងផែនការជាមួយក្រសួង ស្ថាប័ន ដែលមានតួនាទីជ្រើសរើសស្ថិតនាកររបស់សកល ឬរៀបចំស្ថិតនាករថ្មី (ស្ថិតនាករតំណាង ស្ថិតនាករ ជំនួស ឬស្ថិតនាករបន្ថែម) និងពិនិត្យប្រភពទិន្នន័យដែលអាចទទួលបានមកពីស្ថិតិជាតិនិងទិន្នន័យ រដ្ឋបាល។ ក្រសួងផែនការបានផ្តល់ការណែនាំស្តីពីមូលដ្ឋានរបស់ គ.អ.ច. សកល ការវិភាគដំបូងទាំងពីរ របស់អង្គការសហប្រជាជាតិ និងការងារតាមដានត្រួតពិនិត្យនិងវាយតម្លៃតាមគោលការណ៍SMART។ ផ្នែកចុងក្រោយបានដាក់ចេញនូវតារាងគំរូសម្រាប់រៀបចំស្ថិតនាករ ដូចខាងក្រោម៖

- **តារាងទី១ ការជ្រើសរើសស្ថិតនាករ និងមេតាទិន្នន័យ** កំណត់ស្ថាប័នទទួលខុសត្រូវ ប្រភព ទិន្នន័យ វដ្តទិន្នន័យ និយមន័យ និងវិធីសាស្ត្រគណនា។
- **តារាងទី២ លម្អិតព័ត៌មានចំណុចដៅរបស់ស្ថិតនាករ** ដោយយកឆ្នាំ២០១៥ ជាឆ្នាំគោល ចំណុចដៅប្រចាំឆ្នាំសម្រាប់ស្ថិតនាករនីមួយៗ។ តួលេខរបស់ចំណុចដៅត្រូវពឹងផ្អែកលើប្រភព ទិន្នន័យដែលមាន។

ការរៀបចំតារាងទាំងពីរនេះ ត្រូវបានសម្របសម្រួល និងពិភាក្សា តាមរយៈសិក្ខាសាលាពិគ្រោះ យោបល់ជាច្រើនលើកនៅតាមវិស័យនីមួយៗ ដូចជាវិស័យ អប់រំ សុខាភិបាល ជាដើម និងអន្តរវិស័យ ដូចជាយេនឌ័រ ការប្រែប្រួលអាកាសធាតុឬបរិស្ថានជាដើម ដែលត្រូវបានរៀបចំឡើងដោយក្រសួង ផែនការនិងក្រសួង ស្ថាប័នពាក់ព័ន្ធ។ បន្ទាប់ពីបានធ្វើតារាងបញ្ជីស្ថិតនាករទាំងពីរ មកក្រសួងផែនការ ក្នុងឆ្នាំ២០១៧រួចមក តារាងបញ្ជីស្ថិតនាករទាំងពីរ នេះត្រូវបានត្រួតពិនិត្យនិងរៀបចំចុងក្រុងដោយ ក្រសួងផែនការនៅដើមឆ្នាំ២០១៨។



**៣.៣- ក្របខ័ណ្ឌ គ.អ.ច.ក. ដែលបានស្នើឡើង**

**៣.៣.១- ទិដ្ឋភាពទូទៅនៃ គ.អ.ច.ក.**

ការដាក់បញ្ចូលគ្នាតារាងទី១និងទី២ខាងលើនេះ គឺជាលទ្ធផលចុងក្រោយនៃដំណើរការរៀបចំក្របខ័ណ្ឌ គ.អ.ច.ក. ដើម្បីតម្រង់ទិសការអភិវឌ្ឍ។ ដូចបានគូសបញ្ជាក់ខាងលើ ក្របខ័ណ្ឌ គ.អ.ច.ក. ដែលបានស្នើឡើងនេះ ត្រូវមានសង្គតិភាពជាមួយ គ.អ.ច. សកល ព្រមទាំងស្របជាមួយនឹងបរិការណ៍ គ.អ.ច.ក. ដែលត្រូវបានអនុម័ត ដោយរាជរដ្ឋាភិបាលកម្ពុជានិងមានទិន្នន័យគ្រប់គ្រាន់។ ក្របខ័ណ្ឌនេះរួមបញ្ចូលទាំង៖

- គោលដៅចំនួន១៨ ដោយរក្សានូវគោលដៅសកលទាំង១៧ និងបន្ថែមគោលដៅមួយរបស់កម្ពុជា ពាក់ព័ន្ធនឹងការបោសសម្អាតមីន។
- ចំណុចដៅចំនួន៨៨ រួមបញ្ចូលនូវចំណុចដៅសកលចំនួន៨៤ ដែលមានការគាំទ្រទិន្នន័យចំណុចដៅចំនួន៨ របស់គោលដៅភាពជាដៃគូ និងចំណុចដៅបន្ថែមចំនួន៤ រួមទាំងចំណុចដៅ៣ របស់គោលដៅទី១៨និង
- សូចនាករចំនួន១៤៨ រួមបញ្ចូលនូវសូចនាកររបស់សកលមួយចំនួន និងបន្ថែមសូចនាកររបស់ជាតិ ដែលជាសូចនាករថ្មី និង សូចនាករជំនួស។

តារាងនេះ នឹងរួមបញ្ចូលផងដែរនូវមូលដ្ឋានទិន្នន័យដ៏មានសារៈសំខាន់សម្រាប់ គ.អ.ច.ក. ក្នុងរូបភាព ៣.៣ ខាងក្រោម។ តារាងទី១ផ្តល់នូវមេតាទិន្នន័យសម្រាប់ចំណុចដៅនិងសូចនាករ តារាងទី២ ដែលមានសារៈសំខាន់សម្រាប់ពិនិត្យមើលវឌ្ឍនភាពនៃការសម្រេចបាន ផ្តល់នូវទិន្នន័យសម្រាប់ចំណុចដៅនិងសូចនាករដែលបានជ្រើសរើសនៅចំណុចចាប់ផ្តើម ដល់ចំណុចដៅចុងក្រោយ និងតម្លៃនៃចំណុចដៅសម្រាប់ការធ្វើអន្តរាគមន៍។ ព័ត៌មានពេញលេញ មានបង្ហាញជូននៅក្នុងផ្នែកទី២។

**រូបភាព ៣.៣ : តារាងទី១និងទី២**

តារាងទី១ : មេតាទិន្នន័យ										
ចំណុចដៅ	លេខកូដចំណុចដៅ	សូចនាករ	លេខកូដសូចនាករ	ស្ថាប័នទទួលខុសត្រូវ	ប្រភពទិន្នន័យ	វដ្តនៃទិន្នន័យ	និយមន័យ	វិធីសាស្ត្រគណនា		ផ្សេងៗ
								ភាគយក	ភាគបែង	

តារាងទី២ : ចំណុចដៅរបស់សូចនាករ															
ចំណុចដៅ	សូចនាករ	សូចនាករបន្ទាប់	ឯកតា	តម្លៃដើមគ្រឹះ	ចន្លោះពេលនៃចំណុចដៅ										ចំណុចដៅចុងក្រោយ
					២០១៥	២០១៦	២០១៧	២០១៨	២០១៩	២០២០	២០២១	២០២២	២០២៣	២០២៤	

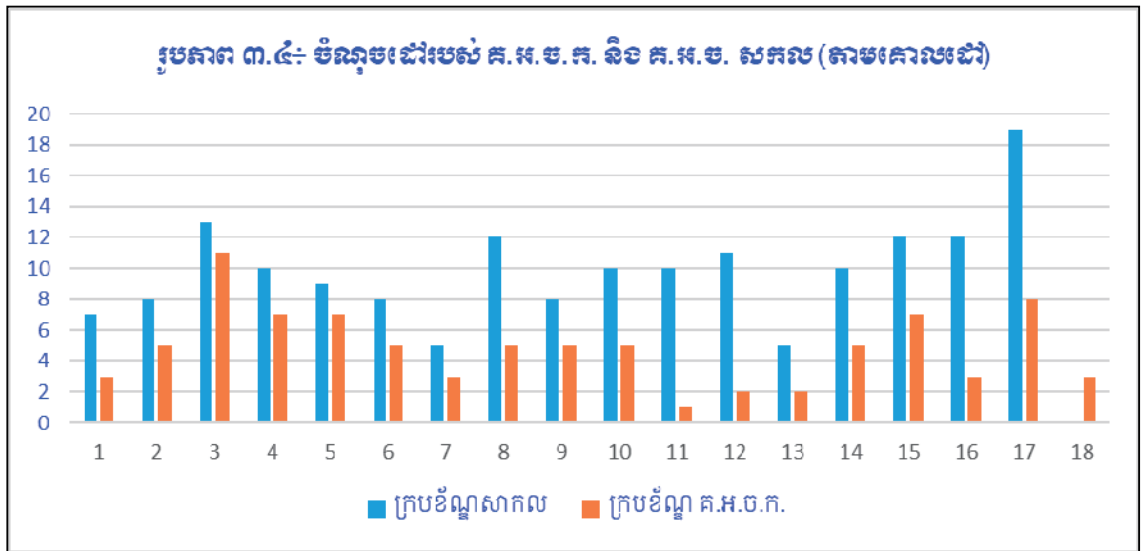


បន្ទាប់ពីទទួលបានទិន្នន័យ ក្រសួងផែនការនឹងពិនិត្យមើលពីគុណភាព បញ្ហាប្រឈមនានា ដែលនឹងត្រូវធ្វើការពិភាក្សាក្នុងជំពូកបន្ទាប់។ ប៉ុន្តែជាទូទៅក្របខ័ណ្ឌនេះ ត្រូវបានបញ្ចប់ដោយផ្តល់នូវ ការចង្អុលបង្ហាញពីបញ្ហាស្ថានភាព ចំណុចដៅ និង គោលដៅ ដែលត្រូវប្រើប្រាស់នៅឆ្នាំបន្ទាប់។

**៣.៣.២ ការប្រៀបធៀបជាមួយនឹងក្របខ័ណ្ឌសកល**

ការប្រៀបធៀបលម្អិតបន្ថែមទៀត ជាមួយនឹងក្របខ័ណ្ឌសកលមានសារៈសំខាន់ណាស់ក្នុង ការបង្ហាញពីកម្រិតនិងលក្ខណៈនៃដំណើរការមូលដ្ឋាននីមួយៗ។ ភាពខុសគ្នានោះ គឺការបន្ថែមគោល ដៅទី១៨ ៣កំព័ន្ធនឹងការបោសសម្អាតមីន ព្រមទាំងការកែសម្រួលចំណុចដៅ និងស្ថានភាពឲ្យត្រូវ តាមបរិការណ៍កម្ពុជា ។

នៅកម្រិតចំណុចដៅ ទោះបីជាទម្រង់នៃចំណុចដៅនីមួយៗត្រូវបានរក្សាទុកទាំងអស់ ការ ទទួលយកចំណុចដៅមានភាពខុសគ្នាពីគោលដៅមួយទៅគោលដៅមួយទៀត ដោយផ្អែកលើការ អនុវត្តនិងទិន្នន័យដែលអាចមាន។ រូបភាព៣.៤ ផ្តល់ការប្រៀបធៀបដោយសង្ខេប និងបង្ហាញយ៉ាងច្បាស់ ពីកម្រិតនៃការប្រែប្រួលចំណុចដៅនៃគោលដៅនីមួយៗ។ ក្របខ័ណ្ឌ គ.អ.ច.ក. ដែលបានរៀបចំនេះ បានរក្សាទុកចំណុចដៅសំខាន់ៗ និង រៀបចំចំណុចដៅបានសមស្របនៅក្នុងគោលដៅនីមួយៗ កម្រិត ខុសគ្នាខ្លាំងរវាង គ.អ.ច.ក. និង គ.អ.ច. សកល គឺ គោលដៅទី១៧ ស្តីពីភាពជាដៃគូសកល។ ទន្ទឹម នឹងនោះ ចំនួនចំណុចដៅនៅក្នុងគោលដៅទី៨ រហូតដល់គោលដៅទី១២ និងគោលដៅទី១៤ របស់ គ.អ.ច.ក. មានចំនួនតិច។



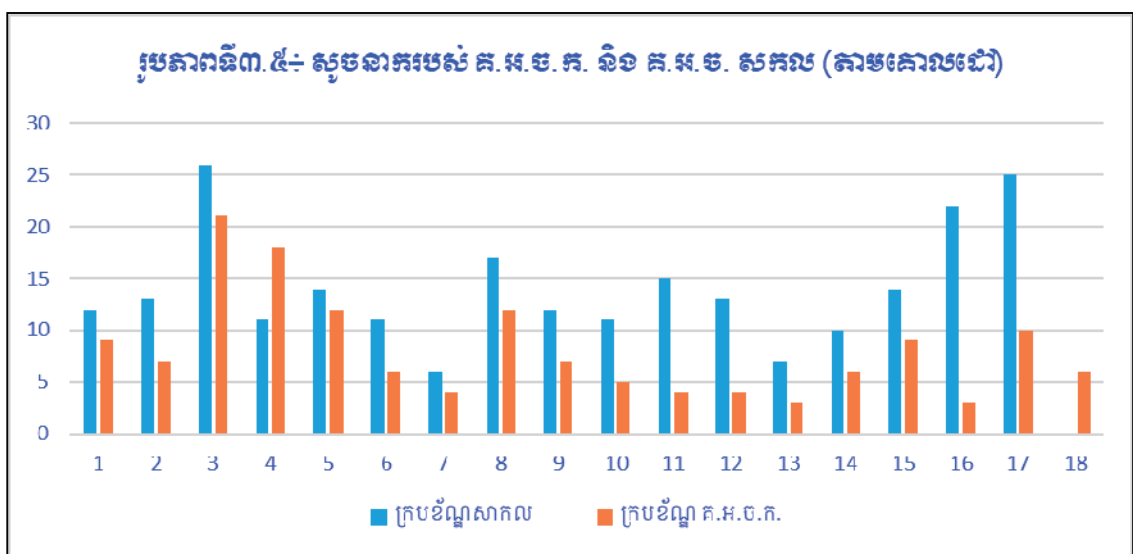
ប្រភព : ការគណនាផ្ទាល់

នៅកម្រិតស្ថានភាព ការទទួលយកស្ថានភាពសកល និងការបង្កើតស្ថានភាពថ្មីនៃក្របខ័ណ្ឌ គ.អ.ច.ក. គឺមានកម្រិតទាប ។ ក្រសួង ស្ថាប័ន បានចូលរួមយ៉ាងពេញលេញក្នុងការធ្វើមូលដ្ឋាននីមួយៗ និងបានកំណត់យ៉ាងច្បាស់ពីគម្លាតរបស់ស្ថានភាព។ ស្ថានភាពសកល មួយចំនួនត្រូវបានរក្សាទុក





មួយចំនួនផ្សេងទៀតត្រូវបានកែសម្រួល ហើយសូចនាករជំនួសជាច្រើនត្រូវបានកំណត់។ សូចនាករចំនួន១៤៨ ត្រូវបានទទួលយក បើប្រៀបធៀបទៅនឹងសូចនាករ សកលចំនួន២៣២។ រូបភាព ៣.៥ ខាងក្រោម បង្ហាញពីការផ្លាស់ប្តូរចំនួនសូចនាករសកល និងចំនួនសូចនាកររបស់ គ.អ.ច.ក.។ ជាថ្មីម្តងទៀត ខណៈពេលដែលមានការប្រែប្រួលសូចនាករត្រូវបានកំណត់ពេញលេញនៅក្នុងគោលដៅនីមួយៗ (និងនៅក្នុងចំណុចដៅនីមួយៗ) របស់ គ.អ.ច.ក.។ ដូចបានបង្ហាញតាមរូបភាពពាក់ព័ន្ធនឹងគោលដៅសកល ចំនួនសូចនាករដែលច្រើនជាងត្រូវបានទទួលយកនៅក្នុងគោលដៅទី២ ភាពអត់ឃ្លានគោលដៅទី៣ សុខភាព គោលដៅទី៤ ការអប់រំ និងគោលដៅទី៥ យេនឌ័រ ប៉ុន្តែ សូចនាករមានចំនួនតិចតួចនៅក្នុងគោលដៅទី១១ ពាក់ព័ន្ធនឹងទីក្រុងប្រកបដោយចីរភាព គោលដៅទី១៦ សន្តិភាព និងគោលដៅទី១៧ ភាពជាដៃគូ។



ប្រភព : ការគណនាផ្ទាល់

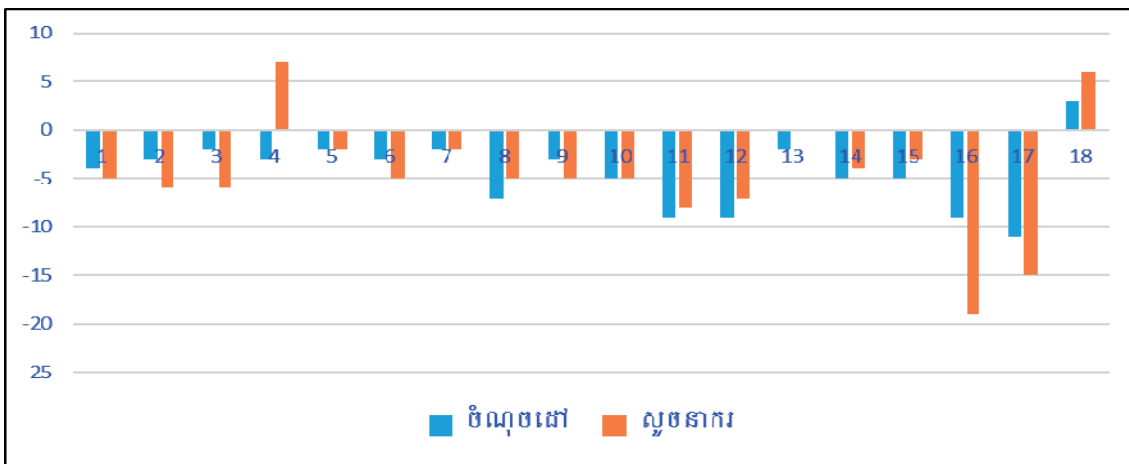
ការប្រៀបធៀបរវាងក្របខ័ណ្ឌ គ.អ.ច.ក. និង គ.អ.ច. សកល បង្ហាញនៅក្នុងតារាង ៣.២ និងរូបភាព ៣.៦។ តារាងនិងរូបភាពនេះបញ្ជាក់យ៉ាងច្បាស់ថា មានចំណុចរួមគ្នាជាច្រើនរវាងក្របខ័ណ្ឌទាំង២ ជាពិសេស គឺនៅកម្រិតចំណុចដៅ។ ខណៈពេលដែលចំណុចដៅនៃ គ.អ.ច. សកល មានចំនួន១៦៩ ការវាយតម្លៃរួមឆាប់រហ័ស បានបង្ហាញថា មានតែចំណុចដៅចំនួន១០៥ប៉ុណ្ណោះដែលសមស្របនឹងបរិការណ៍កម្ពុជា។ ប៉ុន្តែកម្ពុជាសម្រេចទទួលយកចំណុចដៅចំនួនតែ៨៥ (ប្រមាណ ៨០%) ពី គ.អ.ច. និងបន្ថែមចំណុចដៅចំនួន៣ ទៀតសម្រាប់គោលដៅទី១៨។

បន្ថែមលើនេះទៀត កម្រិតនៃការទទួលបានភាពស្មោះត្រង់និងពិបាកក្នុងការបូកសរុប ជាពិសេស នៅកម្រិតសូចនាករ។ តារាង ៣.២ ផ្តល់នូវការបង្ហាញលម្អិតពីការផ្លាស់ប្តូរនៅក្នុងគោលដៅទី១ (ភាពក្រីក្រ)។ ឧទាហរណ៍ នៅក្នុងគោលដៅទី១ កម្ពុជាបានជ្រើសរើសចំណុចដៅចំនួន៣ ក្នុងចំណោមចំណុចដៅសកល ចំនួន៧ ហើយនៅក្នុងចំណុចដៅទាំង៣ ដែលបានជ្រើសរើស កម្ពុជាបានជ្រើសរើសយកសូចនាករចំនួន៤ ក្នុងចំណោមសូចនាករចំនួន៥ និងបន្ថែមសូចនាករចំនួន៤ ទៀត។



ដូចនេះ ក្នុងគោលដៅទី១នេះ កម្ពុជាមិនបានជ្រើសរើសចំណុចដៅចំនួន៤ និងសូចនាករចំនួន៨ ពី គ.អ.ច ប៉ុន្តែដោយសារការបន្ថែមសូចនាករថ្មីចំនួន៥ ទើបគម្លាតសូចនាករនៃគោលដៅទី១ មានត្រឹម៣។

**រូបភាព ៣.៦ ការប្រែប្រួលនៃចំណុចដៅ និងសូចនាករ គ.អ.ច.ក. ធ្វើបន្តិច គ.អ.ច សកល (តាមគោលដៅ)**



ប្រភព : ការគណនាផ្ទាល់

**តារាង ៣.២ : ក្របខ័ណ្ឌ គ.អ.ច.ក. (ធ្វើបន្តិចចំណុចដៅនិងសូចនាករ គ.អ.ច. សកល)**

គោលដៅ	ក្របខ័ណ្ឌសកល		ក្របខ័ណ្ឌ គ.អ.ច.ក.		ការប្រែប្រួល	
	ចំនួនចំណុចដៅ	ចំនួនសូចនាករ	ចំនួនចំណុចដៅ	ចំនួនសូចនាករ	ចំនួនចំណុចដៅ	ចំនួនសូចនាករ
1 ពុំមានភាពត្រឹមត្រូវ	៧	១៤	៣	៩	-៤	-៥
2 គ្មានគ្រោះអត់ហ្នាន	៨	១៣	៥	៧	-៣	-៦
3 សុខភាពនិងសុខុមាលភាពល្អប្រសើរ	១៣	២៧	១១	២១	-២	-៦
4 ការអប់រំប្រកបទៅដោយគុណភាព	១០	១១	៧	១៤	-៣	៧
5 សមភាពយេនឌ័រ	៩	១៤	៧	១២	-២	-២
6 ទឹកស្អាត និងអនាម័យ	៨	១១	៥	៦	-៣	-៥
7 ថាមពលស្អាតដែលមានតម្លៃសមរម្យ	៥	៦	៣	៤	-២	-២
8 ការងារសមរម្យនិងកំណើនសេដ្ឋកិច្ច	១២	១៧	៥	១២	-៧	-៥
9 ឧស្សាហកម្ម និងហេដ្ឋារចនាសម្ព័ន្ធ	៨	១២	៥	៧	-៣	-៥
10 កាត់បន្ថយវិសមភាព	១០	១០	៥	៥	-៥	-៥
11 ទីក្រុងនិងសហគមន៍ប្រកបដោយចីរភាព	១០	១២	១	៤	៩	៨
12 ការប្រើប្រាស់និងការផលិតប្រកបដោយការទទួលខុសត្រូវ	១១	១១	២	៤	៩	-៧
13 ការប្រែប្រួលអាកាសធាតុ	៥	៥	៣	៥	២	០



14	ជីវិតក្រោមទឹក	១០	១០	៥	៦	-៥	-៤
15	ជីវិតលើដី	១២	១២	៧	៩	-៥	-៣
16	សន្តិភាព យុត្តិធម៌ និងស្ថាប័នរឹងមាំ	១២	២២	៣	៣	-៩	-១៩
17	ភាពជាដៃគូ ដើម្បីសម្រេចគោលដៅ	១៩	២៥	៨	១០	-១១	-១៥
18	ការបោសសម្អាតមីន និងយុទ្ធកណ្តា មិនទាន់ផ្ទះសល់ពីសង្គ្រាម	០	០	៣	៦	៣	៦
សូចនាករដូចគ្នានៅក្នុងគោលដៅខុសគ្នា			១២			០	០
		១៦៩	២៣២	៨៨	១៤៨	-៨១	-៨៤

ប្រភព : ការគណនាផ្ទាល់


### ៣.៤- បញ្ហាដែលនៅសេសសល់

ការពិនិត្យដោយក្រសួងផែនការ បានកំណត់បញ្ហាចំនួន២ដែលត្រូវដោះស្រាយតាមរយៈការបង្កើតក្របខ័ណ្ឌ គ.អ.ច.ក. សម្រាប់ការអនុវត្ត។ បញ្ហាទី១ សំដៅលើបញ្ហាអនុលោមភាពមូលដ្ឋានដែលក្រសួងផែនការត្រូវការដើម្បីចងក្រង រួមមាន ការដាក់បញ្ចូលសំណុំមេតាទិន្នន័យពេញលេញនៅក្នុងតារាងទី១ និងគោលការណ៍ទិន្នន័យតាមដានសំខាន់ៗរបស់តារាងទី២ ពីព្រោះថា បញ្ហាទាំងនេះមានការជាប់ពាក់ព័ន្ធគ្នា និងមានឥទ្ធិពលលើភាពគ្រប់គ្រាន់នៃសូចនាករដែលគ្របដណ្តប់លើគោលដៅនិងចំណុចដៅ។ បញ្ហាទី២ សំដៅទៅលើតម្រូវការទិន្នន័យដែលមានគុណភាពកាន់តែច្រើន ដែលមានឥទ្ធិពលដល់ប្រសិទ្ធភាពនៃក្របខ័ណ្ឌនៅពេលខាងមុខ។


វាមានសារៈសំខាន់ផងដែរដែលត្រូវគូសបញ្ជាក់ពីការប្រើប្រាស់ ធ្វើដូច្នោះគុណភាពតារាងម៉ាទ្រីសនឹងមានការយកចិត្តទុកដាក់កាន់តែខ្លាំងឡើង ជាពិសេសទៅលើតួនាទីក្នុងការផ្សារភ្ជាប់ការគ្រប់គ្រងហិរញ្ញវត្ថុសាធារណៈទៅនឹងការបម្រើសេវាជាក់ស្តែង។ ក្របខ័ណ្ឌ គ.អ.ច.ក. នឹងផ្សារភ្ជាប់ក្របខ័ណ្ឌនេះទៅនឹងផែនការយុទ្ធសាស្ត្រអភិវឌ្ឍន៍ជាតិ ក៏ដូចជាទៅនឹងផែនការយុទ្ធសាស្ត្រថវិកា ដែលជាឧទាហរណ៍មួយជាក់ស្តែង បង្ហាញពីនីតិវិធីប្រតិបត្តិ។ ក្រសួងផែនការតាមរយៈវិទ្យាស្ថានជាតិស្ថិតិកំពុងរៀបចំយុទ្ធសាស្ត្រថ្នាក់ជាតិក្នុងការអភិវឌ្ឍស្ថិតិ ដើម្បីលើកកម្ពស់ការគ្របដណ្តប់ឲ្យកាន់តែប្រសើរឡើង និងទទួលបាននូវទិន្នន័យស្ថិតិដែលមាននិយាមកាន់តែប្រសើរ៖

ទី១ គឺការគិតពិចារណាលើគុណភាពមូលដ្ឋាននៃចំណុចដៅ និងសូចនាករ ការរៀបចំនិងការបញ្ជាក់លម្អិតនៃឆ្នាំគោល ចន្លោះពេល និងទិន្នន័យចំណុចដៅឆ្នាំចុងក្រោយនេះ ហើយសូចនាករអាចនឹងវាយតម្លៃទៅតាមលក្ខណវិនិច្ឆ័យ SMART និង ត្រូវផ្អែកលើបរិបទរបស់កម្ពុជា។

ទី២ គឺការបំបែកសូចនាករនិងរៀបចំទិន្នន័យគាំទ្រឲ្យបានគ្រប់គ្រាន់ ធ្វើដូច្នោះមានសារៈសំខាន់ទាំងសម្រាប់តាមដានត្រួតពិនិត្យ នៃការអនុវត្ត គ.អ.ច.ក. ។ កត្តានេះមានសារៈសំខាន់ណាស់



សម្រាប់អ្នករៀបចំផែនការ អ្នករៀបចំគោលនយោបាយ និងអ្នកមានចំណែកពាក់ព័ន្ធដទៃទៀតអាច  
កំណត់ពីការប្រែប្រួលនៃតម្រូវការនិងការអនុវត្ត ដែលអាចជួយដល់ការវិភាគធនធាន និងការគ្រប់គ្រង  
ប្រកបដោយប្រសិទ្ធភាព។ ដើម្បីធ្វើឲ្យទិន្នន័យមានប្រសិទ្ធភាពនិងមានប្រភពជាក់លាក់ ចាំបាច់ត្រូវ  
មានសមត្ថភាពក្នុងការបំបែកទៅតាមបរិបទកម្ពុជាដែលស្របទៅតាមយុទ្ធសាស្ត្រជាតិអភិវឌ្ឍស្ថិតិ។

ទី៣ ការតាមដានស្ថិតិស្រាវជ្រាវ ត្រូវការការយកចិត្តទុកដាក់ពិសេស។ បទពិសោធន៍នៃគោលដៅ  
អភិវឌ្ឍន៍សហស្សវត្សរ៍កម្ពុជា បានបង្ហាញថាទិន្នន័យសេដ្ឋកិច្ចសង្គមនិងបរិស្ថាន មិនមានការប្រែប្រួល  
តាមបន្ទាត់លីនេអ៊ែរ ជាក់លាក់នោះទេ។ 



**ជំពូកទី៤ : បញ្ហាប្រឈមក្នុងការអនុវត្ត គោលដៅអភិវឌ្ឍ  
ប្រកបដោយចីរភាពកម្ពុជា**

**៤.១- សេចក្តីផ្តើម**

ជំពូកនេះ នឹងដោះស្រាយពីបញ្ហាប្រឈមដែលអាចជួបប្រទះនៅក្នុងការអនុវត្តក្របខ័ណ្ឌគោលដៅអភិវឌ្ឍប្រកបដោយចីរភាពកម្ពុជា (គ.អ.ច.ក.) ហើយដែលចាំបាច់ត្រូវធ្វើការដោះស្រាយនៅក្នុងកំឡុងពេលនៃការដាក់ឱ្យអនុវត្តក្នុងរយៈពេល១២ខែទៀត។ ដូចបានបញ្ជាក់នៅក្នុងជំពូកទី១ ការពិភាក្សាបានផ្ដោតការយកចិត្តទុកដាក់លើវិធីសាស្ត្រ ដែលក្របខ័ណ្ឌ គ.អ.ច.ក. បានប្រើប្រាស់ដើម្បីតម្រង់ទិស រៀបចំ និងអនុវត្តគោលនយោបាយ ដើម្បីឈានទៅសម្រេចបាន ចក្ខុវិស័យរយៈពេលមធ្យមនិងវែងរបស់កម្ពុជា។ ដើម្បីសម្រេចបានគោលដៅនេះ ទាមទារឱ្យមានការពិនិត្យមើលឡើងវិញនូវឧបករណ៍និងស្ថាប័នដែលមានស្រាប់ និងផ្ដោតការយកចិត្តទុកដាក់លើផ្នែកដែលគួរកែសម្រួល។

ជំពូកនេះបែងចែកជា៣ផ្នែក គឺ ទី១ បញ្ហាដែលបានជួបប្រទះក្នុងការធ្វើសមាហរណកម្ម គ.អ.ច.ក. ទៅក្នុងប្រព័ន្ធនៃផែនការនិងគោលនយោបាយជាតិ ទី២ បញ្ហានានាពាក់ព័ន្ធនឹងធនធានសម្រាប់គាំទ្រការអនុវត្តនិងសកម្មភាពដែលត្រូវអនុវត្ត និងទី៣ ការរៀបចំការតាមដានត្រួតពិនិត្យនិងវាយតម្លៃរួមទាំងការធានានូវការទទួលយកនូវមតិយោបល់ឱ្យបានទូលំទូលាយពីការអនុវត្ត គ.អ.ច.ក. ពីអ្នកមានចំណែកពាក់ព័ន្ធមិនមែនរាជរដ្ឋាភិបាល។

**៤.២- ការធ្វើសមាហរណកម្ម គ.អ.ច.ក. នៅក្នុង ប្រព័ន្ធនៃផែនការនិងគោលនយោបាយជាតិ**

ការធ្វើសមាហរណកម្ម គ.អ.ច.ក. ទៅក្នុងផែនការនិងគោលនយោបាយជាតិនានា និងដំណើរការរៀបចំវិភាជន៍ថវិកានៅកម្ពុជា អាចប្រឈមនឹងបញ្ហាចម្បងពីរ គឺ ទី១ ការធានាឱ្យមានសង្គតិភាពនិងភាពប្រទាក់ក្រឡាគ្នារវាង គ.អ.ច.ក. ជាមួយនឹងផែនការនិងសកម្មភាពត្រូវអនុវត្ត និង ទី២ ការកំណត់អាទិភាពនិងគោលនយោបាយដោយដាក់បញ្ចូលចំណុចដៅនៃ គ.អ.ច.ក.។

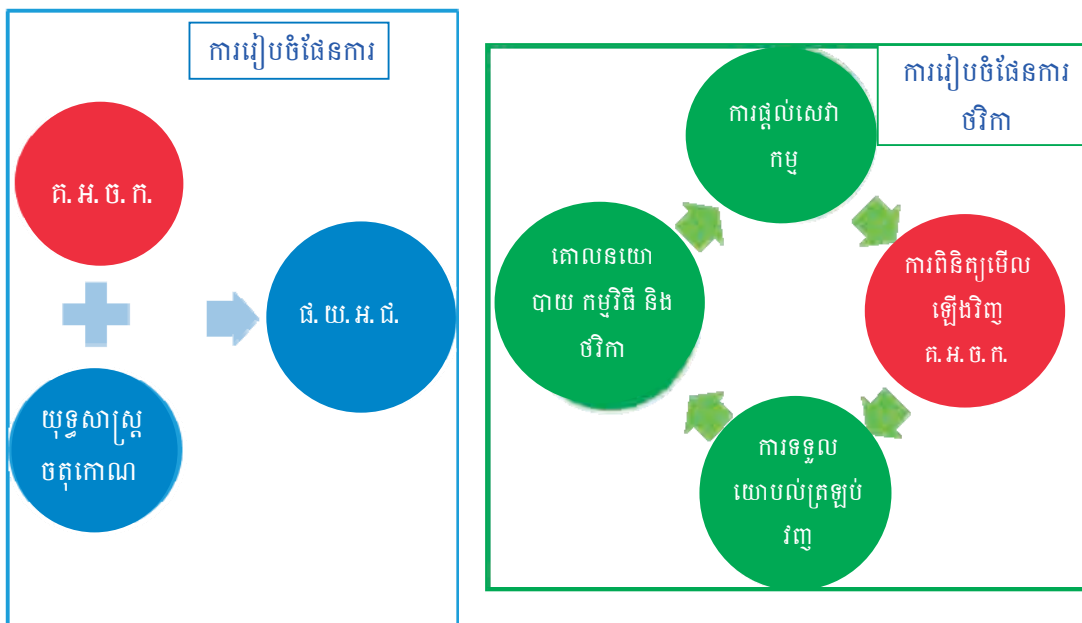
**៤.២.១- សង្គតិភាពនិងភាពប្រទាក់ក្រឡាគ្នា**

នៅថ្នាក់ជាតិ ភាពប្រទាក់ក្រឡាគ្នានៃ គ.អ.ច.ក. នឹងត្រូវបានអនុវត្តតាមរយៈពីរចំណុច៖ ទី១ តាមរយៈដំណើរការនៃការរៀបចំ ផែនការយុទ្ធសាស្ត្រអភិវឌ្ឍន៍ជាតិ (ផ.យ.អ.ជ.) ដែលជាយន្តការតែមួយគត់សម្រាប់អនុវត្តយុទ្ធសាស្ត្រចតុកោណ និង ទី២ តាមរយៈការពិនិត្យឡើងវិញនូវការអនុវត្តការផ្តល់សេវាកម្មនិងការឆ្លើយតប ដែលត្រូវបានលើកកម្ពស់តាមរយៈកម្មវិធីកែទម្រង់ហិរញ្ញវត្ថុសាធារណៈរបស់រាជរដ្ឋាភិបាលកម្ពុជា ជាពិសេសការអនុម័តថវិកាប្រចាំឆ្នាំ។ ដំណើរការទាំងពីរនេះ ជាគូរនាំទីអាទិភាពរបស់ គ.អ.ច.ក. ដូចបង្ហាញនៅក្នុងរូបភាព ៤.១។





**រូបភាព ៤.១ : ចំណុចប្រសព្វជាមួយក្របខ័ណ្ឌផែនការរៀបចំផែនការ**



ទី១ ការរៀបចំ ផ.យ.អ.ជ. (ក្នុងប្រអប់ទី១ រូបភាព ៤.១) បានគិតគូរច្បាស់លាស់ពី គ.អ.ច.ក. និង យុទ្ធសាស្ត្រចតុកោណ ដើម្បីកំណត់យុទ្ធសាស្ត្រអាទិភាព ដែលនឹងត្រូវរៀបចំសម្រាប់ការអនុវត្តនៅក្នុងកម្មវិធីវិនិយោគសាធារណៈ បីឆ្នាំរំកិល របស់រាជរដ្ឋាភិបាលកម្ពុជា។ បន្ថែមលើនេះទៀត គ.អ.ច.ក. ក៏នឹងដើរតួនាទីដ៏សំខាន់នៅក្នុងការពង្រឹងក្របខ័ណ្ឌនៃការតាមដានត្រួតពិនិត្យនិងវាយតម្លៃ ផ.យ.អ.ជ.។

ទី២ គ.អ.ច.ក. អាចដើរតួនាទីច្បាស់លាស់ នៅក្នុងដំណើរការតាមដានត្រួតពិនិត្យការអនុវត្តនៅពេលដែលការកែទម្រង់ការគ្រប់គ្រងហិរញ្ញវត្ថុសាធារណៈរបស់កម្ពុជា រៀបចំផែនការថវិកា និងបានតភ្ជាប់ទំនាក់ទំនងជាមួយផែនការយុទ្ធសាស្ត្រថវិកា ដែលជាការតភ្ជាប់គ្នារវាងគោលនយោបាយជាមួយថវិកា។ ចំណុចដៅ និង សូចនាកររបស់ គ.អ.ច.ក. មានលក្ខណៈសមស្របទៅនឹងភារកិច្ចក្នុងការវាយតម្លៃប្រសិទ្ធភាពដែលទទួលបានដោយផ្តល់នូវម៉ាទ្រីសកម្រិតលទ្ធផល ដែលមានប្រសិទ្ធភាព និងទទួលបានការឯកភាពពីក្រសួង ស្ថាប័ន។

ក្រសួងផែនការនឹងធ្វើការរៀបចំនិងកំណត់ក្រសួង ស្ថាប័នសម្រាប់អនុវត្តការងារនេះ។ ក្រសួងផែនការនឹងធានាថា ដំណើរការអនុវត្ត ផ.យ.អ.ជ. រយៈពេល៥ឆ្នាំ នឹងបង្ហាញនៅក្នុងរបាយការណ៍វឌ្ឍនភាពរបស់ គ.អ.ច.ក. ហើយវិស័យសំខាន់ៗនឹងបង្ហាញតាមរយៈ កម្មវិធីវិនិយោគសាធារណៈ។ បន្ថែមលើនេះ ម៉ាទ្រីសសម្រាប់តាមដានត្រួតពិនិត្យនិងវាយតម្លៃ ផ.យ.អ.ជ. នឹងត្រូវបានធ្វើបច្ចុប្បន្នភាព



ជាប្រចាំ ដើម្បីធានាសង្គតិភាព រវាង គ.អ.ច.ក. និង អាទិភាពរបស់ ផ.យ.អ.ជ.។ ក្រសួងផែនការ នឹងសហការជាមួយក្រសួងសេដ្ឋកិច្ចនិងហិរញ្ញវត្ថុ និងក្រសួង ស្ថាប័នពាក់ព័ន្ធផ្សេងទៀតដើម្បីដាក់ ចេញនូវក្របខ័ណ្ឌនេះ សម្រាប់អនុវត្តដោយផ្អែកលើថវិកា របស់ក្រសួង ស្ថាប័នពាក់ព័ន្ធ ដែលតម្រូវឲ្យ មានភាពច្បាស់លាស់សម្រាប់វាយតម្លៃចំណុចដៅនានានៃ គ.អ.ច.ក.។ ការងារនេះនឹងភ្ជាប់ទំនាក់ទំនង ដោយផ្ទាល់ទៅនឹងលទ្ធផលនៃការអនុវត្ត គ.អ.ច.ក.។

ទោះជាដូចនេះក្តី ដើម្បីធានាសង្គតិភាពនិងភាពប្រទាក់ក្រឡាគ្នាឲ្យបានពេញលេញរវាង គ.អ.ច.ក. និងផែនការនិងសកម្មភាពរបស់រាជរដ្ឋាភិបាលកម្ពុជា ទាមទារឱ្យមានការច្នៃប្រឌិតនិងកិច្ចខិតខំ ប្រឹងប្រែងបន្ថែមទៀត។ សមាសភាពចំនួនបីដែលត្រូវពិចារណាសម្រាប់កិច្ចខិតខំប្រឹងប្រែងនោះ គឺ៖

- សង្គតិភាពនៃពេលវេលា ដែលត្រូវបំប្លែងយុទ្ធសាស្ត្ររយៈពេលវែងឲ្យទៅជាគោលនយោបាយ រយៈពេលមធ្យម និង សកម្មភាពសម្រាប់ការអនុវត្ត។
- សង្គតិភាពតាមវិស័យ ការអនុវត្តគោលដៅនិងនៅទូទាំងមុខងារ គឺមានសារៈសំខាន់ណាស់ដែល បានផ្តល់នូវការបញ្ចូលគ្នានូវលក្ខណៈរបស់ គ.អ.ច.ក. និង ការកែសម្រួលនិងការបំពេញបន្ថែម។
- ផ្អែកតាមលក្ខណៈភូមិសាស្ត្រ ដើម្បីផ្សារភ្ជាប់ផែនការជាតិ ផែនការតាមវិស័យនិងផែនការនៅ ថ្នាក់ក្រោមជាតិ។

**៤.២.២- ការកំណត់អាទិភាព គោលដៅ ចំណុចដៅ និងសកម្មភាព**

ការកំណត់អាទិភាព គឺជាការងារសំខាន់ ដែលត្រូវយកចិត្តទុកដាក់។ ផ្អែកលើទំហំនិង មហិច្ឆតារបស់ គ.អ.ច.ក. ចាំបាច់ត្រូវមានការកំណត់អាទិភាពកម្រិតគោលដៅ និង សក្តានុពលគោល ដៅនីមួយៗ។ ការងារនេះ គឺជាផ្នែកមួយបន្ថែមពីលើការធ្វើមូលដ្ឋាននីយកម្ម គ.អ.ច.ក. ដែលទាមទារ ឲ្យមានភាពច្បាស់លាស់បន្ថែមទៀត តាមរយៈដំណើរការនៃការរៀបចំ ផ.យ.អ.ជ. យន្តការពិគ្រោះ យោបល់និងការកំណត់ចំណុចដៅសំខាន់ៗរួមទាំងដំណោះស្រាយ។ ការណែនាំចំនួនបីសម្រាប់ដំណើរ ការនេះរួមមាន៖

- ទី១ ការមិនបោះបង់នរណាម្នាក់ឲ្យនៅឯកោនិងការដោះស្រាយទៅតាមគោលដៅ នៅតាមតំបន់ ឬក្រុមនៃប្រជាជន ដែលមានកម្រិតជីវភាពទាបជាងក្រុមប្រជាជនផ្សេងទៀត គឺជាការគិតគូរ ខ្ពស់បំផុត។ គោលដៅនានានៃ គ.អ.ស.ក. ដែលមិនទាន់សម្រេចបាន ស្ថិតនៅក្នុងលក្ខខណ្ឌ នេះ ហើយកម្ពុជានឹងផ្តោតការយកចិត្តទុកដាក់លើការធ្វើឲ្យប្រសើរឡើងនូវវិស័យណា ដែលពុំ មានវឌ្ឍនភាពគ្រប់គ្រាន់ (បញ្ជីគោលដៅ ចំណុចដៅ មានបង្ហាញក្នុងជំពូកទី២)។ ការងារដែល ត្រូវអនុវត្តបន្ត គឺ ការកំណត់អាទិភាពលើការលុបបំបាត់គម្លាតនិងវិសមភាពនៅតាមវិស័យ។
- ទី២ ការធ្វើឲ្យមានភាពសង្គតិភាពរវាងចំណុចដៅនានារបស់ គ.អ.ច.ក. គោលដៅដែលដាក់ បញ្ចូលថ្មី និងគោលដៅមានស្រាប់របស់ជាតិ នឹងបង្កើតនូវមូលដ្ឋានគ្រឹះនៃវិស័យសម្រាប់



កំណត់អាទិភាពទូទៅរបស់កម្ពុជា។ ការភ្ជាប់ទំនាក់ទំនងគ្នារវាងក្របខ័ណ្ឌ គ.អ.ច.ក. និងយុទ្ធសាស្ត្រចតុកោណ ដែលនឹងក្លាយជាក្របខ័ណ្ឌគោលនយោបាយសម្រាប់រៀបចំ ផ.យ.អ.ជ. នឹងផ្តល់អាទិភាពសម្រាប់ការអនុវត្ត។

**តារាង ៤.១ : ទំនាក់ទំនងរវាង គ.អ.ច.ក. និង អាទិភាព ផ.យ.អ.ជ.**

(ពណ៌ផ្ទៃមេឃចាស់ មានទំនាក់ទំនងដោយផ្ទាល់និងពណ៌ផ្ទៃមេឃ មានទំនាក់ទំនងផ្នែកខ្លះ)

	១	២	៣	៤	៥	៦	៧	៨	៩	១០	១១	១២	១៣	១៤	១៥	១៦	១៧	១៨
(១) ការកាត់បន្ថយភាពក្រីក្រ និងកំណើនប្រកបដោយបរិយាបន្ន	■	■	■		■	■				■								■
(២) ការពង្រីកវិស័យកសិកម្ម	■	■								■				■	■			■
(៣) ការធានាឱ្យមានការប្រកួតប្រជែងកាន់តែច្រើន							■	■	■		■							
(៤) ការគ្រប់គ្រងការផ្លាស់ប្តូរទីលំនៅ និងនគរូបនីយកម្ម						■				■	■							
(៥) ការប្រយុទ្ធប្រឆាំងនឹងការប្រែប្រួលអាកាសធាតុ និងការបាត់បង់ព្រៃឈើ												■	■	■	■			
(៦) ធ្វើឱ្យប្រសើរឡើង អភិបាលកិច្ចល្អ					■					■							■	
(៧) ធ្វើឱ្យប្រសើរឡើងធនធានមនុស្ស			■	■	■			■		■								

ចំណាំ គោលដៅទី១៧ នៃ គ.អ.ច. ពាក់ព័ន្ធនឹងភាពជាដៃគូ

- ទី៣ ផ្អែកតាមបទពិសោធន៍និងការណែនាំពីកម្រិតសកល ការផ្តោតការយកចិត្តទុកដាក់គួរតែត្រូវបានធ្វើទៅលើសកម្មភាពដែលមានលក្ខណៈជាគោលនយោបាយ ដែលអាចដើរតួនាទីជា “ឧបករណ៍បង្កើនល្បឿន” (សកម្មភាពណាដែលអាចជំរុញឱ្យមានវឌ្ឍនភាព គ.អ.ច.ក. ទាំងមូលដូចជា គោលនយោបាយវិសមភាពយេនឌ័រ និងការកែទម្រង់ការគាំពារសង្គមដ៏ទូលំទូលាយ)។

ការយល់ច្បាស់ពីបញ្ហាទាំងនេះ រួមជាមួយនឹងគោលដៅនិងគោលបំណងរបស់ជាតិ នឹងផ្តល់នូវមូលដ្ឋានរឹងមាំសម្រាប់ការកំណត់អាទិភាព ហើយក្រសួងផែនការនឹងអភិវឌ្ឍសមត្ថភាពរបស់ខ្លួនបន្ថែមទៀតសម្រាប់ធ្វើការវិភាគលើការអនុវត្តគោលដៅនានារបស់ គ.អ.ច.ក.។

**៤.៣- ការផ្តល់ធនធាននិងការរៀបចំសេវាសេវាដោះស្រាយ**

ផ្នែកនេះ លើកឡើងពីការងារចាំបាច់និងការកៀរគរធនធាន ដើម្បីអនុវត្តឱ្យសម្រេចបាន គ.អ.ច.ក. ជាមួយនឹងសកម្មភាពដែលអាចធ្វើបាន។ ជាដំបូង ចាំបាច់ត្រូវបញ្ជាក់ឡើងវិញចំណុចសំខាន់ៗរវាង គ.អ.ច.ក និង គ.អ.ស.ក ដែលធនធានសម្រាប់អនុវត្ត គ.អ.ច.ក ជាបន្ទុករបស់រាជរដ្ឋាភិបាល និងជាធនធានកៀរគរពីប្រភពក្នុងស្រុក។ ដូចនេះដើម្បីសម្រេចបានគោលដៅ គ.អ.ច.ក គឺត្រូវមាន



ការចូលរួមទទួលខុសត្រូវរបស់គ្រប់ភាគីពាក់ព័ន្ធទាំងអស់ ដែលមិនត្រឹមតែរាជរដ្ឋាភិបាល ប៉ុន្តែរួមបញ្ចូលទាំង វិស័យឯកជន សង្គមស៊ីវិល និងប្រជាជនខ្លួនឯងផងដែរ។ ជាមួយគ្នានេះក៏ត្រូវទទួលស្គាល់ផងដែរថា កម្ពុជាកំពុងជួបប្រទះនឹងបញ្ហាប្រឈមនឹងការខ្វះខាតធនធាន ដើម្បីឈានទៅសម្រេចបានគោលដៅរបស់ គ.អ.ច.ក. និងចក្ខុវិស័យឆ្នាំ២០៣០ និង ឆ្នាំ២០៥០។ ក្នុងន័យនេះ ដើម្បីសម្រេចបានគោលដៅនិងចក្ខុវិស័យទាំងនេះ ទាមទារឲ្យមានការខិតខំវិនិយោគបន្ថែមទៀត និងការពង្រីកបន្ថែមប្រកបចំណូល ឬលំហូរធនធាន។

ការធ្វើចំណោលពីការវាយតម្លៃហិរញ្ញវត្ថុសម្រាប់ការអភិវឌ្ឍ របស់ក្រុមប្រឹក្សាអភិវឌ្ឍន៍កម្ពុជា ដោយមានការគាំទ្រពីកម្មវិធីអភិវឌ្ឍន៍សហប្រជាជាតិ បានបង្ហាញថា ទោះបីជាកម្ពុជាមានសេដ្ឋកិច្ច និងស្ថានភាពសារពើពន្ធវិងមាំ ជាពិសេស ការកើនឡើងនៃធនធានសាធារណៈក្នុងស្រុកក៏ដោយ ក៏បញ្ហាប្រឈមផ្នែកហិរញ្ញវត្ថុនៅតែអាចបន្តកើតមាន។ រូបភាព ៤.២ បង្ហាញថា ខណៈដែលចំណូលជាតិប្រមូលបាន លើសពី១៨% នៃ ផ.ស.ស. រួមទាំង កំណើន ផ.ស.ស. ដ៏វិងមាំប្រចាំឆ្នាំលើសពី៧% ជំនួយអភិវឌ្ឍផ្លូវការ និងលំហូរជំនួយដល់អង្គការមិនមែនរដ្ឋាភិបាល នឹងមានការថយចុះជាលំដាប់។ នៅពេលអនាគតនឹងមានសម្ពាធលើចំណូលថវិកាចរន្ត ដែលបណ្តាលមកពីការកើនឡើងនៃការរំពឹងទុកជាមួយនឹងកំណើនតម្រូវការ ការបំពេញ បរិមាណជំនួយអភិវឌ្ឍដែលធ្លាប់ទទួលបាន និងការបង្កើនតម្រូវការវិនិយោគសាធារណៈ។

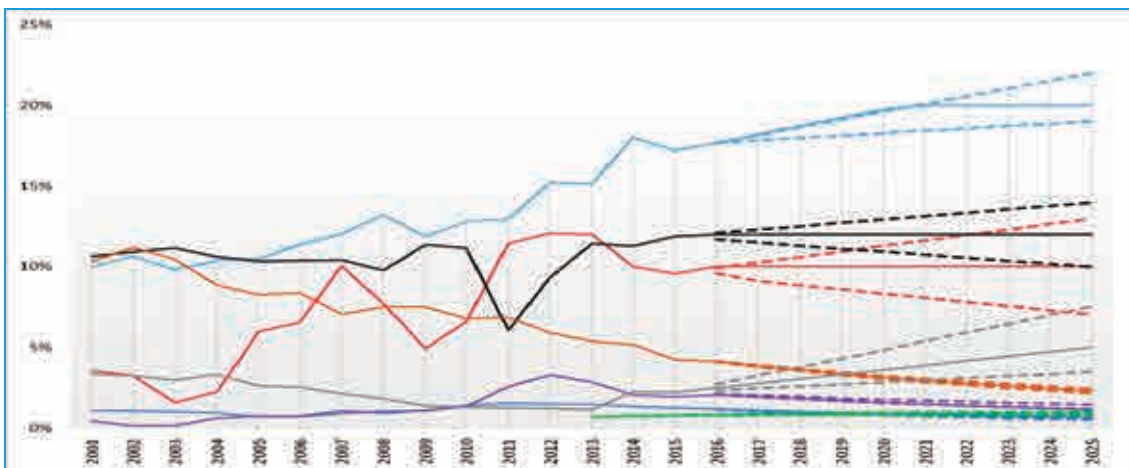
ការងារនេះទាមទារឲ្យមានការលើកកម្ពស់សមត្ថភាពនិងពង្រឹងយន្តការរៀបចំ ផ.យ.អ.ជ. ហើយក្រសួងផែនការនឹងធ្វើឲ្យកាន់តែប្រសើរឡើងនៃ ការវិភាគនិងការព្យាករណ៍ហិរញ្ញវត្ថុ និងប្រភពចំណូលផ្សេងទៀត តាមរយៈការរៀបចំស្ថាប័នការវាយតម្លៃហិរញ្ញវត្ថុសម្រាប់ការអភិវឌ្ឍ និងការអភិវឌ្ឍសមត្ថភាពវិភាគរបស់មន្ត្រី។ ការងារនេះក៏ទាមទារឲ្យមានការពង្រឹងកម្មវិធីវិនិយោគសាធារណៈ ជាពិសេស បន្តកែទម្រង់ដើម្បីធានាឱ្យមានទំនាក់ទំនងកាន់តែខ្លាំងក្លាជាងមុនរវាងកម្មវិធីវិនិយោគសាធារណៈ និង ការកែទម្រង់ការគ្រប់គ្រងហិរញ្ញវត្ថុសាធារណៈ ផែនការយុទ្ធសាស្ត្រថវិកាទៅជាការរៀបចំថវិកាកម្មវិធី។

ការព្យាករណ៍របស់ស្ថាប័ន វាយតម្លៃហិរញ្ញវត្ថុសម្រាប់ការអភិវឌ្ឍ ក៏បានបង្ហាញថា លំហូរចំណូលដែលមានប្រភពពីវិស័យឯកជន (ការវិនិយោគពីក្នុងនិងក្រៅប្រទេស) នឹងមានការកើនឡើងស្របគ្នាជាមួយកំណើនសេដ្ឋកិច្ច ដែលចំណែកនៃលំហូរនេះនៅក្នុងផលិតផលក្នុងស្រុកសរុប នឹងបន្តមានស្ថិរភាពដដែល។ លំហូរទាំងនេះ នៅតែមានសារៈសំខាន់ណាស់សម្រាប់រក្សាកំណើនសេដ្ឋកិច្ច និងធានាអន្តរកាលរបស់កម្ពុជា ទៅជាប្រទេសផលិតកម្មមានតម្លៃបន្ថែមខ្ពស់។ កំណើនសេដ្ឋកិច្ច នៅតែជាកត្តាចម្បងសម្រាប់ការកាត់បន្ថយភាពក្រីក្រ និងលើកកម្ពស់បរិយាបន្នសេដ្ឋកិច្ច និងផ្តល់ជាមធ្យោបាយសម្រាប់ទទួលបាននូវចំណូលពន្ធខ្ពស់ ដែលផ្តល់ផលប្រយោជន៍ក្នុងការលើកកម្ពស់ការផ្តល់សេវាសាធារណៈ។ ដូចនេះ ការជំរុញការវិនិយោគពីប្រភពនេះ គឺជាកត្តាគន្លឹះដូចបានរៀបរាប់នៅក្នុង



គ.អ.ច.ក.។ រាជរដ្ឋាភិបាលកម្ពុជា នឹងបន្តជំរុញឲ្យមានការវិនិយោគដែលមិនប៉ះពាល់ដល់បរិស្ថាន ស្របនឹងការបន្តធ្វើឲ្យប្រសើរឡើងនូវប្រសិទ្ធភាពនៃប្រព័ន្ធប្រមូលពន្ធ។

**រូបភាព ៤.២ : ចំណោលលំហូរហិរញ្ញវត្ថុ ដល់ឆ្នាំ២០២៥ (សេណារីយ៉ូ ទាមទារខ្ពស់)**



ចំណូលក្នុងស្រុក	កិច្ចសហប្រតិបត្តិការត្បូង ត្បូង
ការវិនិយោគឯកជនក្នុងស្រុក	ប្រាក់ដែលផ្ញើមកពីបរទេស
ការវិនិយោគផ្ទាល់ពីបរទេស	ថវិកាសម្រាប់អង្គការមិនមែនរដ្ឋាភិបាល
ជំនួយអភិវឌ្ឍន៍ការ	ហិរញ្ញវត្ថុសម្រាប់ការងារប្រែប្រួលអាកាសធាតុ

ប្រភព : រាជរដ្ឋាភិបាលកម្ពុជា ឆ្នាំ២០១៧

រាជរដ្ឋាភិបាលកម្ពុជាបានទទួលស្គាល់ការចូលរួមចំណែករបស់វិស័យឯកជន និងបានផ្តល់ឱកាសធ្វើអាជីវកម្មដល់សង្គមស៊ីវិលនិងប្រជាជន ដើម្បីឈានទៅសម្រេចបាន គ.អ.ច.ក.។ ការងារនេះនឹងរួមបញ្ចូលការជំរុញនិងការលើកទឹកចិត្ត ព្រមទាំងការផ្លាស់ប្តូរឥរិយាបថក្នុងការផលិតនិងការប្រើប្រាស់ស្របតាមបរិបទ “សេដ្ឋកិច្ចបៃតង” ហើយរាជរដ្ឋាភិបាលកម្ពុជានឹងផ្តល់ការលើកទឹកចិត្តផ្នែកពន្ធនិងផ្នែកមិនមែនពន្ធផ្សេងៗទៀត។ បន្ថែមលើនេះទៀត ការសម្របសម្រួលភាពជាដៃគូរវាងរដ្ឋាភិបាលនឹងវិស័យឯកជន ក៏នឹងចូលរួមចំណែកក្នុងការ សម្រេច គ.អ.ច.ក.។ ក្រសួងសេដ្ឋកិច្ចនិងហិរញ្ញវត្ថុនឹងរៀបចំគោលនយោបាយជាតិសម្រាប់ភាពជាដៃគូរវាងរដ្ឋាភិបាលនឹងវិស័យឯកជន ព្រមទាំងកែសម្រួលលិខិតបទដ្ឋានចាំបាច់មួយចំនួន ដែលទាក់ទងនឹងនីតិវិធីអនុវត្តភាពជាដៃគូរវាងរដ្ឋាភិបាល និង វិស័យឯកជន ដូចជាភាពជាដៃគូតាមទម្រង់ សាងសង់ ដំណើរការ និងផ្ទេរ ជាដើម។

ជាចុងក្រោយ ការពិភាក្សានិងការឆ្លើយតបតាមរយៈគោលនយោបាយដែលបានរៀបចំឡើងបានដោះស្រាយតែផ្នែកលំហូរហិរញ្ញវត្ថុ។ ទន្ទឹមនឹងនោះ ការទទួលបានលទ្ធផល ក៏តម្រូវឱ្យមានការអភិវឌ្ឍសមត្ថភាព និងឧបករណ៍នានា ដើម្បីពិនិត្យនិងប៉ាន់ស្មានការចំណាយ ដើម្បីឲ្យសម្រេចបាន



<sup>6</sup> ក្នុងកំណត់បង្ហាញគោលនយោបាយ ភាពជាដៃគូរវាងផ្នែកឯកជននិងរដ្ឋរបស់ក្រសួងសេដ្ឋកិច្ចនិងហិរញ្ញវត្ថុ។



គ.អ.ច.ក.។ ទិន្នន័យភាគច្រើនរបស់ក្របខ័ណ្ឌ គ.អ.ច.ក. គឺបានផ្តល់សម្រាប់តែការចាប់ផ្តើមដំបូង ដែលទាមទារឱ្យយើង ធ្វើការវិភាគបន្ថែមទៀតពីនិន្នាការ និងតម្រូវការក្នុងពេលអនាគត។

បទពិសោធន៍លើការប៉ាន់ស្មានចំណាយរបស់ គ.អ.ស. កន្លងមក បានបង្ហាញពីភាពទន់ខ្សោយ នៃការកំណត់ចំណាយរបស់អន្តរវិស័យក្នុងរយៈពេលវែង។ ការកំណត់នេះ ជាទូទៅ បានផ្តល់នូវ ចំហាក់(សេណារីយ៉ូ)មិនច្បាស់លាស់ សម្រាប់ការចំណាយនិងការកំណត់តម្លៃសម្រាប់ធនធាន និង ផែនការសារពើពន្ធ។ លើសពីនេះទៀត បញ្ហាប្រឈមទាំងនេះ ទំនងជាត្រូវបានផ្តោតការយកចិត្ត ទុកដាក់តាមរយៈការពង្រីកគោលដៅ និងគោលបំណងអភិវឌ្ឍបើកទូលាយប្រកបដោយបរិយាបន្ន។ ទោះជាយ៉ាងនេះក្តី សម្ពាធនៃការគ្រប់គ្រងនិងការប៉ាន់ស្មានសារពើពន្ធ នៅមានសារៈសំខាន់ ហើយ បច្ចេកទេសនិងវិធីសាស្ត្រថ្មី នឹងត្រូវបានអនុវត្តសាកល្បង ដោយរដ្ឋាភិបាលប្រទេសមួយចំនួន ដូចជា បង់ក្លាដេស និងអេត្យូពី ជាដើម។ ក្រសួងផែនការនឹងពិនិត្យពិចារណានិងជ្រើសរើសទាំងនេះ រួមទាំង ការប្រើប្រាស់ការវាយតម្លៃសារពើពន្ធនិងផ្តោតលើវិស័យជាក់លាក់ និងកំណត់ពេលវេលាវែងជាងមុន (ដោយផ្សារភ្ជាប់ការរៀបចំថវិកា កម្មវិធី និងផែនការយុទ្ធសាស្ត្រថវិកា)។

**៤.៤- ការតាមដានត្រួតពិនិត្យនិងវាយតម្លៃ និងការផ្តល់យោបល់ផ្នែកគោលនយោបាយ**

ផ្នែកនេះបានកំណត់នូវសមាសភាគសំខាន់ៗនៃការរៀបចំការតាមដាន ត្រួតពិនិត្យ និងវាយ តម្លៃ គ.អ.ច.ក. និងសង្ខេបពីបញ្ហានានាដែលនឹងត្រូវបានដោះស្រាយ។ ការទទួលស្គាល់វិធីសាស្ត្រ រាយការណ៍បែបទំនើបនានា ហើយការសម្រេចបាន គ.អ.ច.ក. ហាក់បីដូចជាលើសពីសមត្ថភាពរបស់ រាជរដ្ឋាភិបាល ទើបផ្នែកនេះក៏ធ្វើការពិភាក្សាលើការតាមដានត្រួតពិនិត្យនិងវាយតម្លៃប្រព័ន្ធអេកូឡូស៊ី។ ការងារនេះ អាចត្រូវបានផ្តល់តួនាទីដល់ស្ថាប័នឯករាជ្យសម្រាប់ផ្តល់មតិយោបល់ ហើយវិស័យឯកជន និងសង្គមស៊ីវិល ក៏អាចចូលរួមបានដែរ។

**៤.៤.១- សមាសភាគសំខាន់ៗក្នុងការរៀបចំការតាមដាន ត្រួតពិនិត្យ និងវាយតម្លៃ**

ការទទួលខុសត្រូវរួមសម្រាប់ដំណើរការតាមដានត្រួតពិនិត្យនិងវាយតម្លៃថ្នាក់ជាតិ ជាការកិច្ច របស់ក្រសួងផែនការ ដែលទទួលបន្ទុកក្នុងការផ្តល់ទិន្នន័យមូលដ្ឋាននិងដើរតួនាទីជាអ្នកសម្រប សម្រួលផ្នែកបច្ចេកទេស។ តួនាទីនេះ នឹងរួមបញ្ចូលទាំងការប្រមូលចងក្រងទិន្នន័យ និងផ្តល់នូវការ កំណត់ចំណុចដៅប្រចាំឆ្នាំ និងរៀងរាល់៥ឆ្នាំ សម្រាប់វាយតម្លៃវឌ្ឍនភាពនៃការសម្រេចបានរបស់ គ.អ.ច.ក. ដោយក្រសួងផែនការនិងរាជរដ្ឋាភិបាលកម្ពុជា។ ក្រសួងផែនការទទួលខុសត្រូវការងារ បច្ចេកទេស និងរួមទាំងការផ្តល់មតិយោបល់ដល់ភាគីពាក់ព័ន្ធជាមួយរាជរដ្ឋាភិបាលកម្ពុជា ក្នុងការរៀបចំ ការប៉ាន់ស្មាន និងការគណនាតម្លៃរបស់ស្ថាប័ននីមួយៗ ការប្រមូលទិន្នន័យ និងនីតិវិធីរាយការណ៍។

ក្រសួង ស្ថាប័ន គឺជាអ្នកទទួលខុសត្រូវចំពោះស្ថាប័នរបស់ខ្លួន និងការផ្តល់ទិន្នន័យត្រឹមត្រូវ។ សមត្ថភាពនិងប្រព័ន្ធទិន្នន័យរបស់ក្រសួងស្ថាប័នទាំងនោះ នឹងត្រូវពង្រឹងតាមរយៈយុទ្ធសាស្ត្រព័ត៌មាន។



អភិវឌ្ឍស្ថិតិ ដែលវាជាការបំពេញបន្ថែមដ៏សំខាន់ សម្រាប់តាមដានត្រួតពិនិត្យ គ.អ.ច.ក.។ ក្របខ័ណ្ឌ គ.អ.ច.ក. ដែលបានណែនាំនៅក្នុងជំពូកទី៣នៃផ្នែកទី១ និងដែលបានបង្ហាញនៅក្នុងតារាងទី១ និង តារាងទី២ នៃផ្នែកទី២ របស់ឯកសារនេះបានផ្តល់នូវសូចនាករ ប្រភព និងវដ្តទិន្នន័យ ដែលត្រូវបាន កំណត់ថាមានការគាំទ្រ។ តួអង្គទទួលខុសត្រូវនានា តម្រូវឲ្យធ្វើបច្ចុប្បន្នកម្មទិន្នន័យ និង រាយការណ៍ ប្រចាំឆ្នាំមកក្រសួងផែនការ ។ ក្រសួង ស្ថាប័នពាក់ព័ន្ធ ត្រូវធ្វើការវាយតម្លៃពីវឌ្ឍនភាពនៃចំណុចដៅរួម ទាំង សូចនាករដែលពាក់ព័ន្ធនឹងវិស័យខ្លួនលើទិដ្ឋភាពបីដូចខាងក្រោម៖

- ការសម្រេចបានលើសចំណុចដៅ ដែលបានកំណត់ យ៉ាងតិច១០%
- កំពុងស្ថិតក្នុងទិសដៅឆ្ពោះទៅរកការសម្រេចបានចំណុចដៅដែលបានគ្រោងទុក ក្នុងតម្លៃទាប ជាង ឬមិនលើសពី១០%។
- កំពុងស្ថិតក្នុងគន្លងខុសពីទិសដៅដែលបានកំណត់ ក្នុងកម្រិតប្រមាណ១០%។

សម្រាប់ទិដ្ឋភាពនីមួយៗ ត្រូវមានការបកស្រាយ ហើយក្នុងលក្ខខណ្ឌចាំបាច់ ត្រូវស្នើឡើងនូវ ដំណោះស្រាយចំពោះសូចនាករដែលមិនសម្រេចបាននោះ។ ក្រសួងផែនការនឹងប្រើប្រាស់វិធីសាស្ត្រ គ្រប់គ្រងតាមតារាង (dashboard) ក្នុងការរៀបចំរបាយការណ៍ នៅកម្រិតចំណុចដៅ និងគោលដៅ ដើម្បីឲ្យការវាយតម្លៃពីវឌ្ឍនភាពដំណើរការបានឆាប់រហ័ស តាមរយៈការកំណត់ចំណុចដៅពណ៌បៃតង ពណ៌លឿង និងពណ៌ក្រហម ដោយផ្អែកលើទិន្នន័យនៃសូចនាករ។ សំណើណាមួយសម្រាប់កែប្រែ តម្លៃមូលដ្ឋាន ចំណុចដៅ ឬចំណុចដៅចុងក្រោយ នឹងទាមទារឲ្យមានការ ឯកភាពពីក្រសួងផែនការ ហើយសំខាន់ជាងនេះ ចំណុចដៅនឹងមិនត្រូវបានផ្លាស់ប្តូរញឹកញាប់ទេ ហើយតម្លៃត្រូវបានកំណត់ យ៉ាងហ្មត់ចត់ព្រមទាំងផ្សារភ្ជាប់ទៅនឹង ទិសដៅនៃក្របខ័ណ្ឌ គ.អ.ច.ក.។

ដូចមានចែងក្នុងជំពូកទី៣ បញ្ហាមួយចំនួនពាក់ព័ន្ធនឹងទិន្នន័យ ចាំបាច់ត្រូវដោះស្រាយនៅ ក្នុងដំណាក់កាលបន្ទាប់ ហើយនឹងត្រូវបានតាមដានត្រួតពិនិត្យដោយក្រសួងផែនការ ក្នុងរយៈពេល ៣ខែបន្ទាប់។ ក្រសួងផែនការនឹងផ្តល់ការបណ្តុះបណ្តាលស្តីពីទិន្នន័យសម្រាប់សូចនាករ គ.អ.ច.ក ដល់ក្រសួង ស្ថាប័ន។

បន្ថែមលើនេះទៀត ជាមួយនឹងការគាំទ្រពីដៃគូអភិវឌ្ឍ នៅក្នុងរយៈពេល១២ខែបន្ទាប់ ក្រសួងផែនការនឹងរៀបចំការពិនិត្យមើលឡើងវិញនូវសូចនាករនៅតាមគោលដៅនីមួយៗ ដើម្បីធានា គុណភាព ជាពិសេស ការបំពេញតាមលក្ខខណ្ឌ SMART។ ក្រសួងផែនការក៏នឹងផ្តល់នូវការកសាង សមត្ថភាព ជាបន្តបន្ទាប់ដល់ក្រសួង ស្ថាប័នពាក់ព័ន្ធ និងពិចារណាផ្តល់នូវការគាំទ្របច្ចេកទេសក្នុងការ ប្រមូលទិន្នន័យសម្រាប់សូចនាករដែលមិនមានទិន្នន័យគាំទ្រ។ បន្ទាប់មកទៀត នឹងផ្តល់អាទិភាពដល់ សូចនាករដែលត្រូវបានកំណត់ នៅក្នុងការវាយតម្លៃរបស់អង្គការសហប្រជាជាតិ។ ការងារនេះ នឹងស្របគ្នាជាមួយវិធីសាស្ត្រដែលបានកំណត់នៅក្នុងផែនការមេរបស់វិទ្យាស្ថានជាតិស្ថិតិ។



៤.៤.២- ការធ្វើឲ្យប្រសើរឡើង ការតាមដានត្រួតពិនិត្យនិងវាយតម្លៃប្រព័ន្ធអេកូឡូស៊ី  
គ.អ.ច.ក.

ដើម្បីផ្តល់នូវវិសាលភាពទូលំទូលាយដល់ គ.អ.ច.ក. និងទាមទារឲ្យមានការរួមចំណែកពី គ្រប់ភាគីពាក់ព័ន្ធទាំងអស់ក្នុងការសម្រេចបានគោលដៅនេះ រាជរដ្ឋាភិបាលកម្ពុជានឹងផ្តល់ការគាំទ្រ ចំពោះការផ្តល់មតិយ៉ាងទូលំទូលាយលើ “ប្រព័ន្ធអេកូឡូស៊ី” និងធ្វើឲ្យមានទំនាក់ទំនងជាមួយវិស័យ ឯកជន សង្គមស៊ីវិលនិងអង្គការអន្តរជាតិ។ ប្រព័ន្ធអេកូឡូស៊ីនេះសំដៅលើបរិស្ថាន(ប្រជាជន ទំនាក់ ទំនង និងធនធាន) ដែលទិន្នន័យត្រូវបានបង្កើតឡើងនិងប្រើប្រាស់ដោយរដ្ឋាភិបាលនិងភាគីពាក់ព័ន្ធ នានា សម្រាប់គាំទ្រការធ្វើសេចក្តីសម្រេចចិត្តដើម្បីសម្រេចបាន គ.អ.ច.ក.។

ក្នុងករណីនេះ ការអនុវត្តបានធ្វើរួចហើយក្នុងដំណាក់កាល គ.អ.ស.ក. ហើយបានដាក់នៅ ក្នុងយុទ្ធសាស្ត្រជាតិអភិវឌ្ឍន៍ប្រព័ន្ធស្ថិតិ។ ក្រសួងផែនការនឹងពិចារណាបន្តអនុវត្តនូវសកម្មភាពដូច ខាងក្រោម៖

- យុទ្ធសាស្ត្រថ្នាក់ជាតិមួយសម្រាប់លើកកម្ពស់ការចូលរួមពីភាគីពាក់ព័ន្ធសំខាន់ៗនិងសាធារណជន ទូទៅនៅកម្ពុជាក្នុងការធ្វើឲ្យសម្រេចបាន គ.អ.ច.ក. ជាមួយនឹងការធ្វើទំនាក់ទំនងសម្រាប់ ការផ្តួចផ្តើមអភិវឌ្ឍ ដើម្បីលើកទឹកចិត្តដល់ការតាមដានត្រួតពិនិត្យដោយអនុលោមតាម គោលដៅទាំងនេះ សម្រាប់ធ្វើឲ្យប្រសើរឡើងឥរិយាបថរបស់អ្នកផលិតនិងអ្នកប្រើប្រាស់។ វិធីសាស្ត្រ នេះនឹងអាចប្រើប្រាស់ទាំងប្រព័ន្ធផ្សព្វផ្សាយសម័យទំនើបនិងប្រព័ន្ធផ្សព្វផ្សាយប្រពៃណី។
- ការចូលរួមជាប់ក្នុងអាជីវកម្មនិងតំណាងវិស័យឯកជន ដើម្បីរៀបចំនិងលើកទឹកចិត្តដល់ការ រួមចំណែកធ្វើឲ្យសម្រេចបាន គ.អ.ច.ក. ។
- ការរៀបចំគោលនយោបាយសម្រាប់ គ.អ.ច.ក. និងបណ្តាញនៅក្នុងតំបន់ ជាមួយនឹងស្ថាប័ន ផ្តល់មតិយោបល់ និងអ្នកមានចំណែកពាក់ព័ន្ធជាសង្គមស៊ីវិលផ្សេងទៀត ដោយផ្អែកលើវិស័យ ទាំងនេះ ដែលបានកំណត់ខាងលើ ក្នុងការរៀបចំកិច្ចពិគ្រោះយោបល់ជាតិស្តីពី គ.អ.ច.ក.។
- ការចែករំលែកទិន្នន័យផ្លូវការនិងការរៀបចំប្រព័ន្ធអនឡាញ គឺអនុញ្ញាតឲ្យអ្នកប្រើប្រាស់ព័ត៌មាន រួមទាំងប្រជាជនទូទៅ ចូលរួមក្នុងការតាមដានត្រួតពិនិត្យនិងវាយតម្លៃ ស្រាវជ្រាវ និងចូលរួមក្នុង ការពិគ្រោះយោបល់ថ្នាក់ជាតិស្តីពី គ.អ.ច.ក.។



### ជំពូកទី ៥ : សេចក្តីសន្និដ្ឋាននិងអនុសាសន៍


ឯកសារនេះបានណែនាំនិងពិនិត្យមើលឡើងវិញនូវ ក្របខ័ណ្ឌគោលដៅអភិវឌ្ឍប្រកបដោយ ចីរភាពកម្ពុជា (គ.អ.ច.ក.) ដែលបានស្នើឡើងដោយរាជរដ្ឋាភិបាលកម្ពុជា។ ឯកសារនេះក៏បាន រាយការណ៍អំពីបរិបទជាតិនិងការអនុវត្តក្រោមការដឹកនាំរបស់ គ.អ.ច.ក. ដែលពាំនាំនូវបទពិសោធន៍និង ការយល់ដឹងស៊ីជម្រៅ។ វាក៏សម្រេចបានអំពីដំណើរការអភិវឌ្ឍ កំណត់ក្របខ័ណ្ឌដែលបានស្នើឡើង និង កំណត់នូវបញ្ហាដែលនៅសេសសល់ ហើយក៏ពិចារណាផងដែរលើបញ្ហាប្រឈមចំពោះមុខក្នុងការ អនុវត្តក្របខ័ណ្ឌ។ ជំពូកចុងក្រោយនេះសង្ខេបពីការសន្និដ្ឋានគន្លឹះនិងបង្ហាញពីគោលនយោបាយនិង វិធានការសម្រាប់អនុវត្តរយៈពេលខ្លី មធ្យម និងវែង។

#### ៥.១- ការសន្និដ្ឋានគន្លឹះ

ជាដំបូងឯកសារនេះ បង្ហាញអំពីក្របខ័ណ្ឌ គ.អ.ច.ក. ដែលមានគោលដៅចំនួន១៨ ចំណុច ដៅចំនួន៨៨ និងសូចនាករចំនួន១៤៨ ដែលនឹងត្រូវអនុវត្តដោយរាជរដ្ឋាភិបាលកម្ពុជា។ គោល បំណងជាបណ្តោះអាសន្ននៃក្របខ័ណ្ឌនេះគឺដើម្បីជាធាតុចូលសម្រាប់ការរៀបចំ **ផែនការយុទ្ធសាស្ត្រ អភិវឌ្ឍន៍ជាតិ ២០១៩-២០២៣ (ផ.យ.អ.ជ. ២០១៩- ២០២៣)** ។

ក្របខ័ណ្ឌ គ.អ.ច.ក. កើតចេញពីការធ្វើមូលដ្ឋាននីយកម្ម គោលដៅអភិវឌ្ឍន៍ប្រកបដោយ ចីរភាពសកល ទៅក្នុងបរិការណ៍ជាតិដោយបន្ថែមគោលដៅចំនួនមួយថ្មី ស្តីពីការបោសសម្អាតមីននិង យុទ្ធកណ្ណាមិនទាន់ផ្ទុះសល់ពីសង្គ្រាម ព្រមទាំងរក្សាទុកចំណុចដៅសកលប្រមាណ៧៥% ដែលពាក់ព័ន្ធ នឹងកម្ពុជា។ កង្វះខាតទិន្នន័យគាំទ្រសូចនាករដែលមាន មានប្រហែលតែ៣០%-៤០% ប៉ុណ្ណោះ នៃប្រព័ន្ធទិន្នន័យសកលដែលអាចរកបាន ហើយក្រៅពីនោះគួរត្រូវដោះស្រាយតាមរយៈការអនុវត្ត ជម្រើសបែបជំនួស(ប្រុកស៊ី) និងជម្រើសសាកល្បង ដើម្បីធានាការគ្របដណ្តប់ទិន្នន័យឲ្យបានគ្រប់គ្រាន់ លើគោលដៅនិងចំណុចដៅ។ ទោះជាដូចនេះក្តី រាជរដ្ឋាភិបាលកម្ពុជាទទួលស្គាល់ថា គម្លាតទិន្នន័យ នឹងត្រូវបំពេញ ហើយចំណុចខ្លះខាតមួយចំនួននឹងត្រូវដោះស្រាយក្នុងពេលខាងមុខ រួមជាមួយ ការខិតខំប្រឹងប្រែងបន្ថែមទៀតដើម្បីធ្វើឲ្យប្រសើរឡើងនូវគុណភាពសូចនាករ និងទិន្នន័យគាំទ្រ សូចនាករ។

ការវិភាគអំពីការស្ថានភាព សង្គមសេដ្ឋកិច្ចកម្ពុជា និងលទ្ធផលនៃការសម្រេចបាន គ.អ.ស.ក. បានបង្ហាញពីភាពរឹងមាំនៃការអភិវឌ្ឍជាតិ ប៉ុន្តែប្រទេសកម្ពុជាប្រឈមមុខនឹងបញ្ហា ថ្មីៗជាច្រើន រួមទាំងបរិយាកាសអភិវឌ្ឍន៍ដែលកំពុងតែប្រែប្រួលយ៉ាងឆាប់រហ័ស។ ប្រការនេះមានសារៈសំខាន់ ណាស់ នៅពេលដែលប្រទេសកម្ពុជាបន្តរីកចម្រើនក្លាយជាប្រទេសដែលមានចំណូលមធ្យមកម្រិត ទាបតាមរយៈការដាក់ចេញនូវផែនការនិងគោលនយោបាយនានា សំដៅធានាបាននូវកំណើនសេដ្ឋកិច្ច



ខ្ពស់ប្រកបដោយបរិយាបន្ន។ កម្ពុជាក៏ត្រូវលើកកម្ពស់ការអភិវឌ្ឍសង្គមឲ្យកាន់តែទូលំទូលាយ ថែមទាំងការពារបរិស្ថាន ធនធានធម្មជាតិ ផងដែរ។ បញ្ហាប្រឈមចម្បងមួយគឺការកើនឡើងនូវភាពងាយរងគ្រោះទាំងសេដ្ឋកិច្ចនិងបរិស្ថាន។ ដូចបណ្តាប្រទេសដែលមានចំណូលមធ្យមកម្រិតទាបដែរ ប្រទេសកម្ពុជាបាននិងកំពុងប្រឈមនឹងសម្ពាធជាច្រើនរួមមាន៖ ឧស្សាហូបនីយកម្ម នគរូបនីយកម្ម ចំណាកស្រុក និងភាពទន់ខ្សោយនៃសេវាសាធារណៈ។ គ.អ.ច.និងគ.អ.ច.ក. ចង្អុលបង្ហាញនូវក្របខ័ណ្ឌជាមូលដ្ឋានដែលគ្របដណ្តប់យ៉ាងទូលំទូលាយនូវកម្រិតនៃការធ្វើសមាហរណកម្ម នាំមកនូវការរីកចម្រើននិងផ្តល់ការណែនាំដើម្បីឆ្លើយតបទៅនឹងបញ្ហាប្រឈមនៃការអភិវឌ្ឍ។

គ.អ.ច.ក. មានការគិតគូរច្បាស់លាស់ក្នុងការដាក់បញ្ចូលគោលដៅនៅក្នុងដំណើរការរៀបចំផែនការជាតិ។ ដូច្នោះ ទំនាក់ទំនងរវាង គ.អ.ច.ក. និង ផ.យ.អ.ជ. គួរត្រូវពង្រឹងបន្ថែមទៀត។ លើសពីនេះទៀត ក៏មានសារៈសំខាន់ផងដែរក្នុងការតភ្ជាប់ គ.អ.ច.ក. ទៅនឹងការធ្វើផែនការនិងថវិកា ហើយប្រព័ន្ធតាមដាន ត្រួតពិនិត្យ និងវាយតម្លៃ ត្រូវពង្រឹងបន្ថែមនិងរៀបចំក្របខ័ណ្ឌស្ថាប័ន ដោយដាក់បញ្ចូលក្នុងកម្មវិធីការកែទម្រង់ការគ្រប់គ្រងហិរញ្ញវត្ថុសាធារណៈ។ ចំណុចនេះរាប់បញ្ចូលទាំងការកំណត់ចំណុចដៅជាក់លាក់របស់ គ.អ.ច.ក. ដែលអាចវាស់វែងទទួលបាននៅក្នុងផែនការយុទ្ធសាស្ត្រថវិកា។

គោលដៅរបស់ គ.អ.ច.ក. នឹងត្រូវធ្វើការត្រួតពិនិត្យកាន់តែច្បាស់ជាង គ.អ.ស.ក. ដែលអនុញ្ញាតឲ្យមិនត្រឹមតែសម្រាប់ការវាយការណ៍ពីវឌ្ឍនភាពប៉ុណ្ណោះទេ ថែមទាំងសម្រាប់ឆ្លុះបញ្ចាំងពីគោលនយោបាយនិងការឆ្លើយតបនានាប្រកបដោយប្រសិទ្ធភាពផងដែរ។

ការកំណត់អាទិភាពបានបង្ហាញច្បាស់ថា មិនមែនគ្រប់គោលដៅទាំងអស់របស់ គ.អ.ច.ក. អាចនឹងត្រូវបញ្ចប់ក្នុងពេលដំណាលគ្នានោះទេ ហើយនៅក្នុងករណីជាច្រើនការអនុវត្តប្រកបដោយប្រសិទ្ធភាព ត្រូវទាមទារឲ្យមានការរៀបចំគោលនយោបាយនិងសកម្មភាពនានា តាមដំណាក់កាល។ ខណៈពេលដែលអាទិភាពត្រូវបានកំណត់ ការមិនបោះបង់នរណាម្នាក់ឲ្យនៅឯកោ និងការបំពេញគោលដៅ គ.អ.ស.ក. ដែលមិនទាន់សម្រេចនៅជាអាទិភាពខ្ពស់បំផុត នឹងត្រូវការគិតគូរបន្ថែមទៀតក្នុងរយៈពេលមធ្យម។ ការផ្ទេរផ្ទេងជាមួយនឹងអាទិភាពរបស់រាជរដ្ឋាភិបាលកម្ពុជាដែលមានស្រាប់ក្នុងផ.យ.អ.ជ. និងផែនការតាមវិស័យ ផ្តល់នូវមូលដ្ឋានរឹងមាំ ប៉ុន្តែការពិចារណាលើទំនាក់ទំនងរវាងគោលដៅនិងការកំណត់ល្បឿន គឺជាវិធីសាស្ត្រអាទិភាពមួយដ៏មានប្រសិទ្ធភាព។

សរុបរួមមក ដើម្បីសម្រេចគោលដៅរបស់ គ.អ.ច.ក. ទាមទារឲ្យមានកិច្ចខិតខំប្រឹងប្រែងបន្ថែមទៀត ដើម្បីធានានូវការកំណត់ធនធានឲ្យមានភាពច្បាស់លាស់ តាមរយៈការកំណត់តួនាទីស្ថាប័នវាយតម្លៃហិរញ្ញវត្ថុសម្រាប់ការអភិវឌ្ឍ ព្រមទាំងធានានូវសង្គតិភាពទៅនឹងការរៀបចំគម្រោងកម្មវិធីវិនិយោគសាធារណៈ និងទុនវិនិយោគ។





**៥.២- ជំហានបន្ទាប់**

**នៅក្នុងរយៈពេលខ្លី ៣-៦ខែ**

- ក្របខ័ណ្ឌ គ.អ.ច.ក. នឹងត្រូវបានអនុម័តដោយគណៈរដ្ឋមន្ត្រី សម្រាប់ការអនុវត្ត។
- ការផ្សារភ្ជាប់ គ.អ.ច.ក. ទៅនឹង ផ.យ.អ.ជ. ត្រូវរៀបចំដោយក្រសួងស្ថាប័ន ដោយផ្អែកលើ ចំណុចដៅរបស់ គ.អ.ច.ក. ដែលមាននៅក្នុងក្របខ័ណ្ឌតាមដានត្រួតពិនិត្យនិងវាយតម្លៃការ អនុវត្ត ផ.យ.អ.ជ.។ ការពិនិត្យមើលវឌ្ឍនភាពរបស់ គ.អ.ច.ក. ក្នុងរយៈពេល៥ឆ្នាំម្តង ត្រូវមាន សង្គតិភាពជាមួយនឹងវដ្តរបស់ ផ.យ.អ.ជ.។
- ការផ្សារភ្ជាប់ទៅនឹងការរៀបចំថវិកា គឺត្រូវដាក់បញ្ចូលចំណុចដៅនានារបស់ គ.អ.ច.ក. នៅក្នុង ផែនការយុទ្ធសាស្ត្រថវិការបស់ក្រសួង ស្ថាប័ន។ ដំណើរការនេះត្រូវរៀបចំដោយក្រសួងសេដ្ឋកិច្ច និងហិរញ្ញវត្ថុ ដោយមានការពិគ្រោះយោបល់ជាមួយក្រសួងផែនការ។

**នៅក្នុងរយៈពេលមធ្យម ៦-១២ខែ**

- ក្រសួងផែនការ ត្រូវពិនិត្យគោលដៅនីមួយៗ ឡើងវិញដើម្បីធានាថា សូចនាករ និងទិន្នន័យ មានគ្រប់គ្រាន់សម្រាប់ គ.អ.ច.ក. និង បំពេញតាមលក្ខខណ្ឌ SMART។
- កិច្ចខិតខំប្រឹងប្រែងត្រូវបានធ្វើឡើងដើម្បីធានាឲ្យមានសង្គតិភាពរវាង គ.អ.ច.ក. តាមវិស័យ និងគ្រប់កម្រិត ដើម្បីរៀបចំរបាយការណ៍និងការដោះស្រាយបញ្ហាប្រឈម។
- លើកសំណើដើម្បីកំណត់អាទិភាពនិងកំណត់ដំណាក់កាលនៃចំណុចដៅសម្រាប់ ការតាមដាន ត្រួតពិនិត្យ។ ការមិនបោះបង់នរណាម្នាក់ឲ្យនៅឯកោ ឬ ការងាររបស់ គ.អ.ស.ក. ដែលមិនទាន់ សម្រេចបានតាមគោលដៅ គឺជាអាទិភាពរបស់រាជរដ្ឋាភិបាលកម្ពុជាដែលមានស្រាប់ពីមុន និង ជាសក្តានុពលដើម្បីបង្កើនល្បឿន។
- ដំណើរការតាមដានត្រួតពិនិត្យនិងវាយតម្លៃ គ.អ.ច.ក. ត្រូវបានកែលម្អជាបន្តបន្ទាប់ស្របតាម ការលើកឡើងរបស់អង្គការស្ថិតិរបស់អង្គការសហប្រជាជាតិ។

**ក្នុងរយៈពេលវែង១២ខែ**

- ការគ្រប់គ្រងធនធានដើម្បីសម្រេចគោលដៅ គ.អ.ច.ក. ត្រូវបានអនុវត្តជាលក្ខណៈប្រព័ន្ធ តាមរយៈរដ្ឋបាលការណ៍វាយតម្លៃហិរញ្ញវត្ថុសម្រាប់ការអភិវឌ្ឍ (ជាការវាយតម្លៃហិរញ្ញវត្ថុរបស់ គ.អ.ច.ក.) ដែលបានអនុវត្តជាទៀងទាត់ពី៣ទៅ៥ឆ្នាំ ដោយភ្ជាប់ទៅនឹង ផ.យ.អ.ជ. កម្មវិធី វិនិយោគសាធារណៈ ថវិកាប្រចាំឆ្នាំ និងផែនការយុទ្ធសាស្ត្រថវិកា។
- កិច្ចខិតខំប្រឹងប្រែងរបស់រាជរដ្ឋាភិបាល ដើម្បីទាក់ទាញឲ្យមានការចូលរួមរបស់ វិស័យឯកជន សង្គមស៊ីវិល និងវិស័យសាធារណៈ ដើម្បីសម្រេចបាន គ.អ.ច.ក.។
- កិច្ចខិតខំប្រឹងប្រែងដើម្បីលើកកម្ពស់ "ប្រព័ន្ធអេកូឡូស៊ីទិន្នន័យ គ.អ.ច.ក."។



**ឧបសម្ព័ន្ធទី១ : ពាក្យបំប្រែញ**

- ក.វ.ស. កម្មវិធីវិនិយោគសាធារណៈ បីឆ្នាំរំកិល
- គ.អ.ស. គោលដៅអភិវឌ្ឍន៍សហស្សវត្សរ៍
- គ.អ.ស.ក. គោលដៅអភិវឌ្ឍន៍សហស្សវត្សរ៍កម្ពុជា
- គ.អ.ច. គោលដៅអភិវឌ្ឍន៍ប្រកបដោយចីរភាព
- គ.អ.ច.ក. គោលដៅអភិវឌ្ឍន៍ប្រកបដោយចីរភាពកម្ពុជា
- ផ.ស.ស. ផលិតផលក្នុងស្រុកសរុប
- ផ.យ.អ.ជ. ផែនការយុទ្ធសាស្ត្រអភិវឌ្ឍន៍ជាតិ *NSP*



**ឧបសម្ព័ន្ធទី២ : គេហទំព័ររបស់ក្រសួង ស្ថាប័ន**

ល.រ.	ក្រសួង ស្ថាប័ន	គេហទំព័រ(www)
១	គណៈកម្មាធិការនីតិសម្បទានិងអភិវឌ្ឍន៍កម្ពុជា/ក្រុមប្រឹក្សាអភិវឌ្ឍន៍កម្ពុជា	cdc- crdb.gov.kh
២	គណៈកម្មាធិការវិនិយោគកម្ពុជា/ក្រុមប្រឹក្សាអភិវឌ្ឍន៍កម្ពុជា	cib-cdc.gov.kh
៣	រដ្ឋលេខាធិការដ្ឋានអាកាសចរណ៍ស៊ីវិល	civilaviation.gov.kh
៤	អាជ្ញាធរជាតិកម្ពុជាគ្រប់គ្រងសកម្មភាពកម្ចាត់មីន និងសង្គ្រោះជនពិការដោយសារមីន	cmaa.gov.kh
៥	ក្រសួងឧស្សាហកម្មនិងសិប្បកម្ម	mih.gov.kh
៦	សន្តិសុខស្បៀងនិងអាហារូបត្ថម្ភនៅកម្ពុជា	card.gov.khf
៧	ក្រសួងព័ត៌មាន	information.gov.kh
៨	ក្រសួងកសិកម្ម រុក្ខាប្រមាញ់ និងនេសាទ	maff.gov.kh
៩	ក្រសួងវប្បធម៌និងវិចិត្រសិល្បៈ	mcfa.gov.kh
១០	ក្រសួងសេដ្ឋកិច្ចនិងហិរញ្ញវត្ថុ	mef.gov.kh
១១	ក្រសួងការបរទេសនិងសហប្រតិបត្តិការអន្តរជាតិ	mfaic.gov.kh
១២	ក្រសួងរៀបចំដែនដី នគរូបនីយកម្ម និងសំណង់	mlmupc.gov.kh
១៣	ក្រសួងការងារនិងបណ្តុះបណ្តាលវិជ្ជាជីវៈ	mlvt.gov.kh
១៤	ក្រសួងទំនាក់ទំនងជាមួយរដ្ឋសភា ព្រឹទ្ធសភា និងអធិការកិច្ច	mnasrl.gov.kh
១៥	ក្រសួងពាណិជ្ជកម្ម	moc.gov.kh
១៦	ក្រសួងធម្មការនិងសាសនា	mocar.gov.kh
១៧	ក្រសួងការពារជាតិ	mod.gov.kh
១៨	ក្រសួងបរិស្ថាន	moe.gov.kh
១៩	ក្រសួងអប់រំ យុវជន និងកីឡា	moeys.gov.kh
២០	ក្រសួងសុខាភិបាល	moh.gov.kh
២១	ក្រសួងមហាផ្ទៃ	moi.gov.kh
២២	ក្រសួងយុត្តិធម៌	moj.gov.kh
២៣	ក្រសួងផែនការ	mop.gov.kh
២៤	ក្រសួងសង្គមកិច្ច អតីតយុទ្ធជន និងយុវនីតិសម្បទា	mosalvy.gov.kh
២៥	ក្រសួងទេសចរណ៍	mot.gov.org
២៦	ក្រសួងកិច្ចការនារី	mowa.gov.kh



២៧	ក្រសួងធនធានទឹកនិងឧតុនិយម	mowram.gov.kh
២៨	ក្រសួងប្រៃសណីយ៍និងទូរគមនាគមន៍	mptc.gov.kh
២៩	ក្រសួងសាធារណការនិងដឹកជញ្ជូន	mpwt.gov.kh
៣០	ក្រសួងអភិវឌ្ឍន៍ជនបទ	mrd.gov.kh
៣១	ក្រសួងមុខងារសាធារណៈ	sspf.gov.kh
៣២	ក្រសួងរ៉ែនិងថាមពល	mme.gov.kh
៣៣	អាជ្ញាធរជាតិប្រយុទ្ធនឹងជំងឺអេដស៍	naa.org.kh
៣៤	ធនាគារជាតិនៃកម្ពុជា	nbc.org.kh
៣៥	គណៈកម្មាធិការជាតិសម្រាប់ការអភិវឌ្ឍតាមបែបប្រជាធិបតេយ្យនៅថ្នាក់ក្រោមជាតិ	ncdd.gov.kh
៣៦	គណៈកម្មាធិការជាតិគ្រប់គ្រងគ្រោះមហន្តរាយ	ncdm.gov.kh
៣៧	គណៈកម្មាធិការជាតិទន្លេមេគង្គកម្ពុជា	cnmc.gov.h
៣៨	មជ្ឈមណ្ឌលជាតិប្រយុទ្ធនឹងជំងឺគ្រុនចាញ់	cnm.gov.kh
៣៩	អាជ្ញាធរជាតិប្រយុទ្ធប្រឆាំងគ្រឿងញៀន	nacd.gov.kh
៤០	វិទ្យាស្ថានជាតិស្ថិតិ	nis.gov.kh
៤១	សាលារាជធានីភ្នំពេញ	phnompenh.gov.kh
៤២	ទីស្តីការគណៈរដ្ឋមន្ត្រី	pressocm.gov.kh
៤៣	ឧត្តមក្រុមប្រឹក្សាសេដ្ឋកិច្ចជាតិ	snec.gov.kh



*Handwritten signature or mark in blue ink.*

**ឧបសម្ព័ន្ធទី៣ : គ.អ.ស.ក. និងសមិទ្ធផលនៃការសម្រេចបាន គ.អ.ស.ក.**


ល.រ	សូចនាករ	ឯកតា	២០០០	២០០៥	២០១០	២០១៥ ជាក់ស្តែង	២០១៥ ចំណុច ដៅ	ប្រភព ទិន្នន័យ	
<b>គោលដៅទី១ : ស្ថានភាពនៃការលុបបំបាត់ភាពក្រីក្រនិងភាពអត់ឃ្លាន</b>									
1.1	កាត់បន្ថយសមមាត្រប្រជាជនរស់នៅក្នុងភាពក្រីក្រ	%	39.5 (1993)	-	21.1	13.5 (2014)	≤19.5	អ.ស.ស.ក	
1.2	កាត់បន្ថយសមមាត្រប្រជាជនរស់នៅក្នុងភាពអត់ឃ្លាន	%	20 (1993)	-	4.1	0 (2014)	≤10	អ.ស.ស.ក	
1.3	បង្កើនចំណែកក្នុងការប្រើប្រាស់របស់ប្រជាជនក្រីក្របំផុត២០%នៃចំនួនប្រជាជនសរុប	%	7.4 (1993)	-	8.34	8.6 (2014)	≥11	អ.ស.ស.ក	
1.4	កាត់បន្ថយប្រេងឡើងនៃកុមារខ្វះគ្រប់ទម្ងន់ (អាយុក្រោម៥ឆ្នាំ)	%	45.2	28	28	23 (2014)	≤ 19	អ.ស.ស.ក	
1.5	កាត់បន្ថយប្រេងឡើងនៃកុមារក្រិន	%	44.6	43	40	32 (2014)	≤25	អ.ប.ស.ក	
1.6	កាត់បន្ថយប្រេងឡើងនៃកុមារស្នមស្នាំង	%	15	8	11	10 (2014)	≤9	អ.ប.ស.ក	
1.7	កាត់បន្ថយប្រេងឡើងកង្វះគ្រាប់ឈាមរបស់កុមារអាយុ៦-៩ខែ	%		62	55	56 (2014)	42	អ.ប.ស.ក	
1.8	កាត់បន្ថយប្រេងឡើងកង្វះគ្រាប់ឈាមរបស់ស្ត្រីអាយុ១៥-៤៩ឆ្នាំ	%		47	44	45 (2014)	42	អ.ប.ស.ក	
1.9	បង្កើនសមាមាត្រគ្រួសារដែលប្រើប្រាស់អំបិលអ៊ុយដ៍	%	14	73	83		90	អ.ប.ស.ក	
1.10	កាត់បន្ថយអត្រានៃពលកម្មកុមារ (តិចជាងឬស្មើអាយុ១៧ឆ្នាំ) នៃចំនួនកុមារសរុបនៅក្នុងក្រុមអាយុនោះ	%	16.5 (1999)	-	16.8	19.3 (2014)	≤8	អ.ស.ស.ក	
<b>គោលដៅទី២ : សម្រេចឲ្យបានសកលកម្មអក្ខរកម្មនិងការអប់រំបឋមសិក្សា</b>									
2.1	សាកលកម្មអក្ខរកម្មមនុស្សពេញវ័យ (១៥ ដល់២៤ឆ្នាំ)	%	-	80.4	89.1	93 (2013)	94.5	ក.អ.យ.ក	
2.2	អត្រាពិតនៃការសិក្សានៅបឋមសិក្សា	សរុប	%	88.9	91.9	94.8	97.9*	99	ក.អ.យ.ក
		ស្ត្រី	%	86.8	90.7	94.6	98.4*		
2.3	អត្រារួមនៃការសិក្សានៅមធ្យមសិក្សាបឋមភូមិ	សរុប	%	36.5	45.8	58.1	55.1*	74	ក.អ.យ.ក
		ស្ត្រី	%	29.5	40.3	57.1	56.2*		
2.4	អត្រាបញ្ចប់ការសិក្សានៅបឋមសិក្សា	សរុប	%	-	46.8	83.2	84.1	100	ក.អ.យ.ក
		ស្ត្រី	%	-	45.7	83.6	86.6		



*Handwritten signature or mark.*



2.5	អត្រាបញ្ចប់ការសិក្សានៅមធ្យមសិក្សាបឋមក្រុម								
	សរុប	%	-	19.7	48.7	40.3	57	ក.អ.យ.ក	
	ស្រ្តី	%	-	18.5	47.2	41.8			
2.6	យុគភាពយេនឌ័រក្នុងការអប់រំនៅបឋមសិក្សា	សន្ទស្សន៍	0.95	0.97	1	1	-	ក.អ.យ.ក	
2.7	យុគភាពយេនឌ័រក្នុងការអប់រំនៅមធ្យមសិក្សាបឋមក្រុម	សន្ទស្សន៍	0.68	0.79	0.97	1.1	-	ក.អ.យ.ក	
<b>គោលដៅទី៣ : លើកកម្ពស់សមភាពយេនឌ័រនិងការផ្តល់សិទ្ធិអំណាចដល់ស្ត្រី</b>									
3.1	ផលធៀបរវាងសិស្សស្រីនិងប្រុសនៅកម្រិតមធ្យមសិក្សាទុតិយក្រុម	%	48 (2001)	60	82	100	100	ក.អ.យ.ក	
3.2	ផលធៀបរវាងសិស្សស្រីនិងប្រុសនៅកម្រិតឧត្តមសិក្សា	%	38 (2001)	45.6	86.7	85	85	ក.អ.យ.ក	
3.3	ផលធៀបអក្ខរកម្មស្រ្តីនិងបុរសអាយុ១៥-២៤ឆ្នាំ	%	87 (1998)	90	98.3	100	100	ក.អ.យ.ក	
3.4	ផលធៀបអក្ខរកម្មស្រ្តីនិងបុរសអាយុ២៥-៤៤ឆ្នាំ	%	78 (1998)	80	99	100	100	ក.អ.យ.ក	
3.5	បង្កើនសមាមាត្រនៃស្ត្រីធ្វើការងារមានបៀវត្សរ៍ក្នុងវិស័យកសិកម្ម	%	35 (1998)	52.5	53	45.7 (2013)	50	អ.ស.ស.ក	
3.6	បង្កើនសមាមាត្រនៃស្ត្រីធ្វើការងារមានបៀវត្សរ៍ក្នុងវិស័យឧស្សាហកម្ម	%	44 (1998)	53.5	73.7	45.4	50	អ.ស.ស.ក	
3.7	បង្កើនសមាមាត្រនៃស្ត្រីធ្វើការងារមានបៀវត្សរ៍ក្នុងវិស័យសេវាកម្ម	%	21 (1998)	27	27.4	32 (2013)	50	អ.ស.ស.ក	
3.8	បង្កើនសមាមាត្រនៃអាសនៈរបស់ស្ត្រីនៅក្នុងសភាជាតិ	%	12.3 (1998)	19.5 (2003)	21 (2008)	20.32 (2013)	30	កិច្ចនារី មហាផ្ទៃ	
3.9	បង្កើនសមាមាត្រនៃអាសនៈរបស់ស្ត្រីនៅក្នុងព្រឹទ្ធសភា	%	14.75 (1999)	14.75 (2006)	14.75 (2012)	14.75 (2012)	30	កិច្ចនារី មហាផ្ទៃ	
3.10	បង្កើនសមាមាត្រនៃស្ត្រីជាអ្នកប្រឹក្សា	%	7.4 (1998)	7.1 (2003)	7.1 (2008)	10.7 (2013)	15	កិច្ចនារី មហាផ្ទៃ	
3.11	បង្កើនសមាមាត្រនៃស្ត្រីជាអនុលេខាធិការ	%	6 (1998)	6.6 (2003)	8 (2008)	20.54 (2013)	18	កិច្ចនារី មហាផ្ទៃ	
3.12	បង្កើនសមាមាត្រនៃស្ត្រីជាអនុរដ្ឋលេខាធិការ	%	4 (1998)	7.5 (2003)	15.1 (2008)	17.6 (2013)	20	កិច្ចនារី មហាផ្ទៃ	
3.13	បង្កើនសមាមាត្រនៃស្ត្រីជាអភិបាលខេត្ត	%	0	0	0	0	10	កិច្ចនារី មហាផ្ទៃ	
3.14	បង្កើនសមាមាត្រនៃស្ត្រីជាអភិបាលរងខេត្ត	%	0	1 (2003)	20 (2011)	17 (2014)	15	កិច្ចនារី មហាផ្ទៃ	
3.15	បង្កើនសមាមាត្រនៃអាសនៈរបស់ស្ត្រីជាសមាជិកក្រុមប្រឹក្សាឃុំសង្កាត់	%	-	9.4 (2002)	15.1 (2007)	17.8 (2012)	25	កិច្ចនារី មហាផ្ទៃ	
<b>គោលដៅទី៤ : កាត់បន្ថយអត្រាមរណភាពកុមារ</b>									
4.1	កាត់បន្ថយអត្រាមរណភាពរបស់កុមារអាយុក្រោម១១ឆ្នាំ ដល់ ៥០ នៅឆ្នាំ២០១៥	ក្នុង១០០០កំណើតរស់	95 (1998)	66	45	28 (2014)	50	អ.ស.ស.ក	



4.2	កាត់បន្ថយអត្រាមរណភាពរបស់កុមារអាយុក្រោម៥ឆ្នាំ	ក្នុង១០០០កំណើតរស់	124 (1998)	83	54	35 (2014)	65	អ.ប.ស.ក
4.3	បង្កើនការផ្តល់វ៉ាក់សាំងដល់កុមារឲ្យបាន៩០%	%	71	79	92	98	>90	អ.ប.ស.ក
4.4	បង្កើនការបំបៅដោះដល់កុមាររហូតអាយុ៦ខែឲ្យបាន៧០%	%	11.4	-	74	93	70	អ.ប.ស.ក

**គោលដៅទី៥ : លើកកម្ពស់សុខភាពមាតា**


5.1	អត្រាមរណភាពមាតា	ក្នុង១០០០កំណើតរស់	437 (1997)	472	206	170 (2014)	250	អ.ប.ស.ក
5.2	ការសម្រាលកូនជាមួយបុគ្គលិកសុខាភិបាលជំនាញ	%	22.1 (2002)	40.57	69.6	85 (2014)	87	សុខាភិបាល
5.3	អត្រាផ្តល់កំណើតសរុប	%	4	3.4	3	2.7	3	អ.ប.ស.ក
5.4	សមាមាត្រស្ត្រីដែលបានរៀបអាពាហ៍ពិពាហ៍ប្រើប្រាស់វិធីពន្យារកំណើត	%	19	21	24.82 (2008)	35 (2014)	60	អ.ប.ស.ក
5.5	សមាមាត្រស្ត្រីមានផ្ទៃពោះ ទទួលបានការពិនិត្យផ្ទៃពោះ២ដងឬច្រើនជាងនេះ	%	25.4	52.2	72	90.5 (2014)	90	អ.ប.ស.ក
5.6	សមាមាត្រនៃការសម្រាលកូនដោយវិធីវះកាត់	%	1.12	1.18	2.56	5.37 (2014)	4	អ.ប.ស.ក

**គោលដៅទី៦ : ការប្រយុទ្ធប្រឆាំងមេរោគអេដស៍ ជំងឺអេដស៍ ជំងឺគ្រុនចាញ់ និងជំងឺផ្សេងៗទៀត**

6.1	អត្រាផ្ទុកនៃមេរោគអេដស៍	%	1.9	1.2	0.8	0.6 (2014)	0.4	សុខាភិបាល
6.2	ប្រេងឡង់ជំងឺរបេង	ក្នុង១០០០កំណើតរស់	1,620	1,230	875	668 (2014)	653	សុខាភិបាល
6.3	អត្រាស្លាប់ដោយជំងឺរបេង	ក្នុង១០០០កំណើតរស់	5.3	1.4	0.98	0.07 (2014)	0.8	សុខាភិបាល

**គោលដៅទី៧ : ធានាចីរភាពបរិស្ថាន**

7.1	ផ្ទៃដីតំបន់ការពារធម្មជាតិ២៣កន្លែង	ពាន់ហិ.ត.	3,263	3,111	3,101	3,098	-	សុខាភិបាល								
7.2	សហគមន៍តំបន់ការពារធម្មជាតិ	ចំនួន	4	59	98	129	-	សុខាភិបាល								
7.3	ឧទ្យានអនុរក្សក្នុងតំបន់ការពារធម្មជាតិ	ចំនួន	325	700	480	960	-	សុខាភិបាល								
7.4	បង្កើនសមាមាត្រប្រជាជនមានទឹកស្អាតប្រើប្រាស់															
									a) តំបន់ជនបទ	%	24 (1998)	41.6 (2008)	43.46	50 (2014)	50	អ.ស.ស.ក
									b) តំបន់ទីប្រជុំជន	%	60 (1998)	-	80.5	81 (2014)	80	អ.ស.ស.ក
7.5	បង្កើនសមាមាត្រប្រជាជនដែលទទួលបានអនាម័យ															
									a) តំបន់ជនបទ	%	8.6 (1998)	16.8 (2004)	29.2	46.2 (2014)	46	អ.ស.ស.ក
									b) តំបន់ទីប្រជុំជន	%	49 (1998)	-	86.6	89 (2014)	74	អ.ស.ស.ក



7.6	កាត់បន្ថយការប្រើប្រាស់អុសសម្រាប់ចម្អិនអាហារ	%	92 (1993)	-	79.5	74.8 (2014)	52	អ.ស.ស.ក	
7.7	បង្កើនសមាមាត្រប្រជាជនទទួលបានកម្មសិទ្ធិដីធ្លី	%	10	15	24	58	57	ក.វ.ស.ស	
7.8	គម្របព្រៃឈើ	%	63.74	59.09	57.07	49.87 (2014)	-	ក.ស.ក	
		ពាន់ហិ.ត	11,540	10,730	10,363	9,056 (2014)	-	ក.ស.ក	
7.9	សហគមន៍ព្រៃឈើ	សហគមន៍	264	402	441	497	-	ក.ស.ក	
		ហិ.ត	179,021	380,589	391,831	514,834	-	ក.ស.ក	
7.10	សហគមន៍ព្រៃឈើបានចុះបញ្ជីផ្លូវការ	សហគមន៍	-	-	233	401	-	ក.ស.ក	
		ហិ.ត	-	-	230,370	338,317	-	ក.ស.ក	
7.11	ការកាត់បន្ថយទ្បូតនេសាទជូនសហគមន៍នេសាទមូលដ្ឋាន	%	-	56.36	56.74	89.77	-	ក.ស.ក	
7.12	បរិមាណផលិតកម្មនេសាទ ( ទឹកសាប សមុទ្រ និងវារីប្រកម្ម )	ពាន់តោន	136	354.89	550	647	-	ក.ស.ក	
7.13	ចំនួនសហគមន៍នេសាទ	សហគមន៍	-	440	469	516	-	ក.ស.ក	
<b>គោលដៅទី៩ : ការបោសសម្អាតមីន សំណល់ជាតិផ្ទះពីសង្គ្រាម និងការសង្គ្រោះជនពិការដោយសារមីន</b>									
9.1	ចំនួននៃជនរងគ្រោះដែលបង្កឡើងដោយគ្រាប់មីន និងសំណល់ជាតិផ្ទះពីសង្គ្រាម (ស្លាប់និងរបួស)	ចំណុចដៅ	នាក់	575	357	220	130	-	អាជ្ញាធរមីន
		លទ្ធផល	នាក់	858	875	286	79	-	អាជ្ញាធរមីន
9.2	ផ្ទៃដីដែលបានបោសសម្អាតគ្រាប់មីន និងសំណល់ជាតិផ្ទះពីសង្គ្រាម	ចំណុចដៅ	ហិ.ត	1,562	4,466	5,374	5,909	-	អាជ្ញាធរមីន
		លទ្ធផល	ហិ.ត	3,208	4,065	11,950	16,104	-	អាជ្ញាធរមីន





**ព្រះរាជាណាចក្រកម្ពុជា**  
**ជាតិ សាសនា ព្រះមហាក្សត្រ**



**រាជរដ្ឋាភិបាលកម្ពុជា**

**ក្របខ័ណ្ឌ**  
**គោលដៅអភិវឌ្ឍប្រកបដោយចីរភាពកម្ពុជា**  
**ឆ្នាំ២០១៦-២០៣០**

**ផ្នែកទី២ គោលដៅ ចំណុចដៅ និងសូចនាករ**



**បានទទួលការឯកភាពពីគណៈរដ្ឋមន្ត្រី**  
**ក្នុងសម័យប្រជុំពេញអង្គ នាថ្ងៃទី១៩ ខែវិច្ឆិកា ឆ្នាំ២០១៨**





# តារាងមាតិកា

**តារាងមាតិកា** ..... i

**តារាងទី១ : សូចនាករគោលដៅអភិវឌ្ឍប្រកបដោយចីរភាពកម្ពុជា តាម គោលដៅ និង ចំណុចដៅ នីមួយៗ** ..... ១

គោលដៅទី១ : បញ្ចប់ភាពក្រីក្រគ្រប់ទម្រង់នៅគ្រប់ទីកន្លែង ..... ១

គោលដៅទី២ : បញ្ចប់ភាពអត់ឃ្លាន សម្រេចឲ្យបានសន្តិសុខស្បៀង ធ្វើឲ្យប្រសើរឡើងស្ថានភាពអាហារូបត្ថម្ភ និង លើកកម្ពស់កសិកម្មប្រកបដោយចីរភាព ..... ៣

គោលដៅទី៣ : ធានាឲ្យជីវភាពរស់នៅរបស់ប្រជាជនប្រកបដោយសុខភាពល្អ និងលើកកម្ពស់សុខុមាលភាពរបស់មនុស្សគ្រប់រូបនិងគ្រប់វ័យ ..... ៦

គោលដៅទី៤ : ធានាការអប់រំប្រកបដោយ គុណភាព បរិយាបន្ន និងសមធម៌ និងលើកកម្ពស់កាលានុវត្តភាពសិក្សាពេញមួយជីវិត សម្រាប់ប្រជាជនគ្រប់រូប ..... ១០

គោលដៅទី៥ : សម្រេចឲ្យបានសមភាពយេនឌ័រនិងពង្រឹងភាពអង់អាចរបស់ស្ត្រីនិងកុមារីគ្រប់រូប ..... ១៤

គោលដៅទី៦ : ធានាឲ្យមានទឹកនិងអនាម័យនិងការគ្រប់គ្រងទឹកនិងអនាម័យប្រកបដោយចីរភាពសម្រាប់ប្រជាជនគ្រប់រូប ..... ១៧

គោលដៅទី៧ : ធានាឲ្យទទួលបានថាមពលដែលមានលក្ខណៈបច្ចេកទេសទំនើប ប្រកបដោយចីរភាព អាចជឿជាក់បាន និងមានតម្លៃសមរម្យ សម្រាប់ប្រជាជនគ្រប់រូប ..... ១៩

គោលដៅទី៨ : ធានាកំណើនសេដ្ឋកិច្ចប្រកបដោយចីរភាពនិងបរិយាបន្ន មានមុខរបរពេញលេញនិងផលិតភាព និងមានការងារសមរម្យសម្រាប់ប្រជាជនគ្រប់រូប ..... ២០

គោលដៅទី៩ : កសាងហេដ្ឋារចនាសម្ព័ន្ធដែលធន់នឹងបម្រែបម្រួលអាកាសធាតុ លើកកម្ពស់ឧស្សាហូបនីយកម្មប្រកបដោយចីរភាពនិងបរិយាប័ន្ននិងលើកកម្ពស់នវានុវត្តន៍ ..... ២៣

គោលដៅទី១០ : កាត់បន្ថយវិសមភាពនៅក្នុងប្រទេសនិងក្នុងចំណោមបណ្តាប្រទេសនានា ..... ២៥

គោលដៅទី១១ : ធ្វើឲ្យទីក្រុងនិងកន្លែងតាំងទីលំនៅថ្មីសម្រាប់ប្រជាជន មានលក្ខណៈបរិយាបន្នសុវត្ថិភាព ធន់នឹងបម្រែបម្រួលអាកាសធាតុនិងចីរភាព ..... ២៧

គោលដៅទី១២ : ធានាឲ្យមានចីរភាពក្នុងទម្រង់នៃការប្រើប្រាស់និងផលិតកម្ម ..... ២៨

គោលដៅទី១៣ : ចាត់វិធានការជាបន្ទាន់ ដើម្បីប្រយុទ្ធប្រឆាំងនឹងបម្រែបម្រួលអាកាសធាតុ និងផលប៉ះពាល់របស់វា ..... ២៩

គោលដៅទី១៤ : អភិរក្សនិងប្រើប្រាស់ប្រកបដោយចីរភាពនូវ មហាសមុទ្រ សមុទ្រ និងធនធានសមុទ្រ សម្រាប់ការអភិវឌ្ឍប្រកបដោយចីរភាព ..... ៣១



គោលដៅទី១៥ : ការពារ ស្តារ និងជំរុញការប្រើប្រាស់ប្រកបដោយចីរភាពនូវប្រព័ន្ធអេកូឡូស៊ីនៅលើដីនគរ គ្រប់គ្រងព្រៃឈើប្រកបដោយចីរភាព ប្រយុទ្ធប្រឆាំងនឹង ឱនភាពដី បញ្ឈប់និងបង្វែរទិសនៃការសឹករេចរីលគុណភាពដី និងបញ្ឈប់កុំឲ្យបាត់បង់ដីជាតិដីនិងដីវៈចម្រុះ : ..... ៣៣

គោលដៅទី១៦ : លើកកម្ពស់សង្គមដែលមានសន្តិភាពប្រកបដោយបរិយាបន្ន ដើម្បីការអភិវឌ្ឍប្រកបដោយចីរភាព ផ្តល់នូវការទទួលបានយុត្តិធម៌សម្រាប់ប្រជាជន គ្រប់រូបនិងកសាងស្ថាប័នដែលមានប្រសិទ្ធភាព គណនេយ្យភាព និងបរិយាបន្ននៅគ្រប់កម្រិត ..... ៣៥

គោលដៅទី១៧ : ពង្រឹងមធ្យោបាយអនុវត្តនានានិងបង្កើតភាពរស់រវើកនៃភាពជាដៃគូសកលសម្រាប់ការអភិវឌ្ឍប្រកបដោយចីរភាព ..... ៣៦

គោលដៅទី១៨ : បញ្ចប់ផលប៉ះពាល់ជាអវិជ្ជមានរបស់មីន/សំណល់ជាតិផ្ទុះពីសង្គ្រាម និងជំរុញការសង្គ្រោះជនរងគ្រោះ : ..... ៤០

**តារាងទី២ : តម្លៃគ្រោះដើមនិងចំណុចដៅ នៃសូចនាករនីមួយៗ របស់គោលដៅអភិវឌ្ឍប្រកបដោយចីរភាពកម្ពុជា** ..... ៤២

គោលដៅទី១ : បញ្ចប់ភាពក្រីក្រគ្រប់ទម្រង់នៅគ្រប់ទីកន្លែង ..... ៤២

គោលដៅទី២ : បញ្ចប់ភាពអត់ឃ្លាន សម្រេចឲ្យបានសន្តិសុខស្បៀង ធ្វើឲ្យប្រសើរឡើងស្ថានភាពអាហារូបត្ថម្ភនិងលើកកម្ពស់កសិកម្មប្រកបដោយចីរភាព ..... ៤៤

គោលដៅទី៣ : ធានាឲ្យជីវភាពរស់នៅរបស់ប្រជាជនប្រកបដោយសុខភាពល្អ និងលើកកម្ពស់សុខុមាលភាពរបស់មនុស្សគ្រប់រូបនិងគ្រប់វ័យ ..... ៤៧

គោលដៅទី៤ : ធានាការអប់រំប្រកបដោយគុណភាព បរិយាបន្ន និងសមធម៌ និងលើកកម្ពស់កាលានុវត្តភាពសិក្សាពេញមួយជីវិតសម្រាប់ប្រជាជនគ្រប់រូប ..... ៥១

គោលដៅទី៥ : សម្រេចឲ្យបានសមភាពយេនឌ័រនិងពង្រឹងភាពអង់អាចរបស់ស្ត្រីនិងកុមារីគ្រប់រូប ..... ៥៤

គោលដៅទី៦ : ធានាឲ្យមានទឹកនិងអនាម័យនិងការគ្រប់គ្រងទឹកនិងអនាម័យប្រកបដោយចីរភាព សម្រាប់ប្រជាជនគ្រប់រូប ..... ៥៧

គោលដៅទី៧ : ធានាឲ្យទទួលបានថាមពលដែលមានលក្ខណៈបច្ចេកទេសទំនើប ប្រកបដោយចីរភាពអាចជឿជាក់បាន និងមានតម្លៃសមរម្យ សម្រាប់ប្រជាជនគ្រប់រូប ..... ៦០

គោលដៅទី៨ : ធានាកំណើនសេដ្ឋកិច្ចប្រកបដោយចីរភាពនិងបរិយាបន្ន មានមុខរបរពេញលេញនិងផលិតភាព និងមានការងារសមរម្យ សម្រាប់ប្រជាជនគ្រប់រូប ..... ៦០

គោលដៅទី៩ : កសាងហេដ្ឋារចនាសម្ព័ន្ធដែលធន់នឹងបម្រែបម្រួលអាកាសធាតុ លើកកម្ពស់ឧស្សាហូបនីយកម្មប្រកបដោយចីរភាពនិងបរិយាបន្ននិងលើកកម្ពស់នានាផ្សេងៗ ..... ៦៣



គោលដៅទី១០ : កាត់បន្ថយវិសមភាពនៅក្នុងប្រទេសនិងក្នុងចំណោមបណ្តាប្រទេសនានា..... ៦៦

គោលដៅទី១១ : ធ្វើឲ្យទីក្រុងនិងកន្លែងតាំងទីលំនៅថ្មីសម្រាប់ប្រជាជន មានលក្ខណៈបរិយាបន្ន សុវត្ថិភាព ធន់នឹងបម្រែបម្រួលអាកាសធាតុនិងចីរភាព ..... ៦៨

គោលដៅទី១២ : ធានាឲ្យមានចីរភាពក្នុងទម្រង់នៃការប្រើប្រាស់និងផលិតកម្ម ..... ៦៨

គោលដៅទី១៣ : ចាត់វិធានការជាបន្ទាន់ ដើម្បីប្រយុទ្ធប្រឆាំងនឹងបម្រែបម្រួលអាកាសធាតុ និងផលប៉ះពាល់របស់វា ..... ៦៩

គោលដៅទី១៤ : អភិរក្សនិងប្រើប្រាស់ប្រកបដោយចីរភាពនូវ មហាសមុទ្រ សមុទ្រ និងធនធានសមុទ្រ សម្រាប់ការអភិវឌ្ឍប្រកបដោយចីរភាព ..... ៧១

គោលដៅទី១៥ : ការពារ ស្តារ និងជំរុញការប្រើប្រាស់ប្រកបដោយចីរភាពនូវប្រព័ន្ធអេកូឡូស៊ីនៅលើផែនគោក គ្រប់គ្រងព្រៃឈើប្រកបដោយចីរភាព ប្រយុទ្ធប្រឆាំងនឹងឱនភាពដី បញ្ឈប់និងបង្វែរទិសនៃការសឹករចរិលគុណភាពដី និងបញ្ឈប់កុំឲ្យបាត់បង់ដីជាតិដីនិងដីរុក្ខជាតិ : ចម្រុះ ..... ៧២

គោលដៅទី១៦ : លើកកម្ពស់សង្គមដែលមានសន្តិភាពប្រកបដោយបរិយាបន្ន ដើម្បីការអភិវឌ្ឍប្រកបដោយចីរភាព ផ្តល់នូវការទទួលបានយុត្តិធម៌សម្រាប់ប្រជាជនគ្រប់រូប និងកសាងស្ថាប័នដែលមានប្រសិទ្ធភាព គណនេយ្យភាព និងបរិយាបន្ននៅគ្រប់កម្រិត ..... ៧៥

គោលដៅទី១៧ : ពង្រឹងមធ្យោបាយអនុវត្តនានានិងបង្កើតភាពរស់រវើកនៃភាពជាដៃគូសកលសម្រាប់ការអភិវឌ្ឍប្រកបដោយចីរភាព ..... ៧៦

គោលដៅទី ១៨ : បញ្ឈប់ផលប៉ះពាល់ជាអវិជ្ជមានរបស់មីន/សំណល់ជាតិផ្ទុះពីសង្គ្រាម និងជំរុញការសង្គ្រោះជនរងគ្រោះ ..... ៨០ *កស*





**តារាងទី១**

**សូចនាករ**

**គោលដៅអតិថិជនប្រកបដោយចីរភាពកម្ពុជា  
តាមគោលដៅនិងចំណុចដៅនីមួយៗ**



*Handwritten signature in blue ink.*







<p>១.២.១.៤ សមាមាត្រនៃប្រជាជនកម្ពុជា នៅតំបន់ជនបទ ដែលរស់នៅក្រោមបន្ទាត់ភាពក្រីក្រ</p>	<p>ក្រសួង ស្ថាប័ន របស់រាជរដ្ឋាភិបាលកម្ពុជា</p>	<p>វិទ្យាស្ថានជាតិស្ថិតិ ក្រសួងផែនការ</p>	<p>រៀងរាល់២ឆ្នាំ</p>	<p>ចំនួនប្រជាជន កម្ពុជានៅតំបន់ជនបទរស់នៅក្រោមខ្សែបន្ទាត់ភាពក្រីក្រជាតិ ក្នុងចំណោមចំនួនប្រជាជនកម្ពុជាសរុបនៅតំបន់ជនបទ</p>	<p>ចំនួនប្រជាជនកម្ពុជានៅតំបន់ជនបទដែលរស់នៅក្រោមបន្ទាត់ភាពក្រីក្រជាតិ នៅក្នុងឆ្នាំរាយការណ៍</p>	<p>ចំនួនសរុបនៃប្រជាជនកម្ពុជានៅតំបន់ជនបទនៅក្នុងឆ្នាំរាយការណ៍</p>	
<p>១.២.១.៥ សមាមាត្រនៃកម្ពុជានៅតំបន់ជនបទនៅក្រោមបន្ទាត់ភាពក្រីក្រជាតិ</p>	<p>ក្រសួង ស្ថាប័ន របស់រាជរដ្ឋាភិបាលកម្ពុជា</p>	<p>វិទ្យាស្ថានជាតិស្ថិតិ ក្រសួងផែនការ</p>	<p>រៀងរាល់២ឆ្នាំ</p>	<p>ចំនួនកុមារកម្ពុជា (អាយុ ០-១៧ឆ្នាំ) ដែលរស់នៅក្រោមបន្ទាត់ភាពក្រីក្រជាតិ ក្នុងចំណោមចំនួនកុមារកម្ពុជា (អាយុ ០-១៧ឆ្នាំ) សរុប</p>	<p>ចំនួនកុមារកម្ពុជា (អាយុ ០-១៧ឆ្នាំ) ដែលរស់នៅក្រោមបន្ទាត់ភាពក្រីក្រជាតិ នៅក្នុងឆ្នាំរាយការណ៍</p>	<p>ចំនួនកុមារកម្ពុជា (អាយុ ០-១៧ឆ្នាំ) សរុបនៅក្នុងឆ្នាំរាយការណ៍</p>	
<p>១.២.២ សមាមាត្រ កុមារដែលរស់នៅក្នុងភាពក្រីក្រគ្រប់សមាសភាព ផ្អែកតាមនិយមន័យរបស់ជាតិ</p>	<p>ក្រសួង ស្ថាប័ន របស់រាជរដ្ឋាភិបាលកម្ពុជា</p>	<p>វិទ្យាស្ថានជាតិស្ថិតិ ក្រសួងផែនការ</p>	<p>៥ឆ្នាំ</p>	<p>សមាមាត្រនៃកុមារកម្ពុជា (អាយុ ០-១៧ឆ្នាំ) ដែលមិនបានទទួលការបំពេញតម្រូវការជាមូលដ្ឋានដែលមានទំនាក់ទំនងយ៉ាងសំខាន់ចំពោះសុខុមាលភាពកុមារមានសុខភាពអាហារ ប្រសិទ្ធភាព និងអនាម័យ ការអប់រំ ការការពារ និងលំនៅដ្ឋាន</p>	<p>ចំនួនកុមារកម្ពុជា (អាយុ ០-១៧ឆ្នាំ) ដែលមិនបានទទួលការបំពេញតម្រូវការជាមូលដ្ឋានយ៉ាងហោចណាស់ចំនួន៣ ក្នុងចំណោមទាំង៥សមាសភាគនៅក្នុងឆ្នាំរាយការណ៍</p>	<p>ចំនួនកុមារកម្ពុជា (អាយុ ០-១៧ឆ្នាំ) សរុបនៅក្នុងឆ្នាំរាយការណ៍</p>	
<p>១.៣ អនុវត្តប្រព័ន្ធជាតិគាំពារសង្គមនិងវិធានការផ្សេងៗ ឲ្យបានទូទាំងប្រទេស និងសម្រេចឲ្យបានភាគច្រើននូវការគ្របដណ្តប់នៃប្រព័ន្ធនេះ ដល់ប្រជាជនក្រីក្រ និងប្រជាជនងាយរងគ្រោះនៅត្រឹមឆ្នាំ២០៣០</p>	<p>ក្រសួងសង្គមកិច្ច អតីតយុទ្ធជន និងយុវនីតិសម្បទា</p>	<p>ប្រព័ន្ធតំគោលដៅប្រជាជន ក្រសួងសង្គមកិច្ច អតីតយុទ្ធជន និងយុវនីតិសម្បទា ក្រសួងផែនការ</p>	<p>ប្រចាំឆ្នាំ</p>	<p>ចំនួនប្រជាជនដែលរស់នៅក្រោមបន្ទាត់ភាពក្រីក្ររបស់ជាតិ និងប្រជាជនដែលពុំអាចទប់ទល់បាននឹងវិបត្តិដែលមានភាពប្រឈមខ្ពស់ទៅនឹងវិបត្តិ (ប្រជាជនដែលរស់នៅក្រោមប្រព័ន្ធបន្ទាត់ភាពក្រីក្រហើយមានភាពងាយរងគ្រោះខ្ពស់ជាងគេ) ដែលទទួលបានសេវាកម្មជំនួយសង្គ្រោះបន្ទាន់ក្នុងចំណោមជនក្រីក្រនិងជនងាយរងគ្រោះសរុប។</p>	<p>ចំនួនជនក្រីក្រនិងជនងាយរងគ្រោះ ដែលទទួលបានជំនួយសង្គ្រោះសង្គម នៅក្នុងឆ្នាំរាយការណ៍</p>	<p>ចំនួនជនក្រីក្រនិងជនងាយរងគ្រោះសរុបនៅក្នុងឆ្នាំរាយការណ៍</p>	<p>MOSVY</p>



<p>១.៤ ក្រឹមឆ្នាំ២០៣០ ធានាថា បុរសស្រីគ្រប់ រូបជាពិសេសស្រីប្រជាជន ក្រីក្រនិងប្រជាជនងាយ ងងឹត្រូវបាន មានសិទ្ធិស្មើ គ្នាក្នុងការប្រើប្រាស់ធន ធានសេដ្ឋកិច្ចនិងក្នុង ការទទួលបានសេវាមូល ដ្ឋានភាពជាម្ចាស់ និង ការគ្រប់គ្រងដីនិងកម្ម សិទ្ធិផ្សេងទៀត ធនធាន ធម្មជាតិ បច្ចេកវិទ្យាថ្មីៗ សមស្របនឹងសេវាប្រព័ន្ធ គុំ រួមទាំងមីត្រូហិរញ្ញ វត្ថុ។</p>	<p>១.៤.១ ភាគរយនៃសមាជិក សហគមន៍នៃសហគមន៍ព្រៃ ឈើដែលទទួលបានសិទ្ធិ ស្របច្បាប់ក្នុងការចូលរួមគ្រប់ គ្រងធនធានដីលំដៅនិងព្រៃ ឈើ តាមរយៈការចុះបញ្ជីនិង អភិវឌ្ឍសហគមន៍ប្រកបដោយ ប្រសិទ្ធភាព</p>	<p>ក្រសួងកសិកម្ម រុក្ខា ប្រមាញ់ និងនេសាទ</p>	<p>ប្រចាំឆ្នាំ</p>	<p>ចំនួនសមាជិកសហគមន៍ នេសាទនិងព្រៃឈើដែល ទទួលបានសិទ្ធិស្របច្បាប់ ក្នុងការចូលរួមគ្រប់គ្រងធន ធានដីលំដៅនិងព្រៃឈើ តាមរយៈ ការចុះបញ្ជីនិង អភិវឌ្ឍសហគមន៍ប្រកប ដោយប្រសិទ្ធភាពក្នុង ចំណោមសហគមន៍ នេសាទនិងព្រៃឈើសរុប។</p>	<p>ចំនួនសមាជិកសហគមន៍ នេសាទនិងព្រៃឈើដែល ទទួលបានសិទ្ធិ ស្របច្បាប់ក្នុងការចូលរួម គ្រប់គ្រងធនធានដីលំដៅនិង ព្រៃឈើតាមរយៈការ ចុះ បញ្ជីនិងអភិវឌ្ឍសហគមន៍ ប្រកបដោយប្រសិទ្ធភាព គិត ត្រឹមឆ្នាំរាយការណ៍</p>	<p>MAFF</p>
<p><b>គោលដៅទី២ : មករូបស្រស់ស្អាត និងសុខភាពសម្រាប់ប្រជាជន និងសេវាកម្មសម្រាប់ប្រជាជន</b></p>						
<p>២.២ ត្រឹមឆ្នាំ២០៣០ បញ្ចប់គ្រប់ទម្រង់នៃគន្លឹះ អាហារូបត្ថម្ភ រួមទាំងការ សម្រេចបាននៅឆ្នាំ ២០២៥ នូវ ចំណុចដៅ ដែលបានឯកភាពក្នុង កម្រិតអន្តរជាតិស្តីពីភាព ក្រីក្រនិងភាពស្នប់ស្នង របស់កុមារអាយុក្រោម អាយុ៥ឆ្នាំ និងដោះ ស្រាយនូវតម្រូវការអាហារ រូបត្ថម្ភរបស់កុមារវ័យ ជំទង់ ត្រូវមានផ្ទៃពោះនិង ស្ត្រីកំពុងបំបៅដោះកូន និង ស្ត្រីវ័យចាស់។</p>	<p>២.២.១ ប្រេវ៉ាឡង់នៃភាពក្រិន (កម្ពស់ធៀបនឹងអាយុមាន កម្រិតទាបជាងបទដ្ឋានកែលម្អ លាស់មធ្យមរបស់កុមារ របស់ អង្គការសុខភាពពិភពលោក) ក្នុងចំណោមកុមារ អាយុ ក្រោម៥ឆ្នាំ។</p>	<p>ពណ៌នាទិន្នន័យត្រួត ពិនិត្យ និងធ្វើរបាយ ការណ៍ដោយក្រុមប្រឹក្សា ស្ថាអភិវឌ្ឍន៍វិស័យ កសិកម្ម និងធនបទ ដែលត្រូវបានចូលរួម</p>	<p>រាល់៥ឆ្នាំ</p>	<p>ការពិនិត្យកម្ពស់ទាបធៀប នឹងអាយុ របស់ស្ត្រីប្រមាណ នេះវាស់វែងកម្រិតដែលមាន អាយុ ក្រោមនិង៥ឆ្នាំដែល កម្ពស់ធៀបនឹងអាយុមាន កម្រិតទាបនៃកូនកំលោះ ២ឬច្រើនស្ត្រីនៅក្រោម កម្ពស់ជាមធ្យមធៀបនិង អាយុរបស់កុមារ។</p>	<p>ចំនួនកុមារដែលមានកម្ពស់ ធៀបនឹងអាយុ Z គឺមាន កម្រិតទាបទន្ទឹម ២ឬច្រើន ស្ត្រីនៅក្រោមកម្រិតកែលម្អ លាស់មធ្យម នៃកម្ពស់ធៀប នឹងអាយុរបស់កុមារ</p>	<p>CARD</p>
<p>២.២.២ ប្រេវ៉ាឡង់នៃភាព ស្នប់ស្នង ឬលើសទម្ងន់ ( ទម្ងន់ ធៀបនឹងកម្ពស់មានកម្រិតទាប ជាងឬខ្ពស់ជាងបទដ្ឋានកែ លម្អលាស់មធ្យមរបស់អង្គការ សុខភាពពិភពលោក (&gt;+2 ឬ&lt;-2) របស់កុមារក្នុងចំ ណោមកុមារអាយុក្រោម៥ ឆ្នាំទៅតាមប្រភេទនិមួយៗ ស្នប់ស្នងឬលើសទម្ងន់</p>	<p>ពណ៌នាទិន្នន័យត្រួត ពិនិត្យ និងធ្វើរបាយ ការណ៍ដោយ ក្រុម ប្រឹក្សាស្ថាអភិវឌ្ឍន៍ វិស័យកសិកម្ម និង ធនបទ ក្រសួងសុខាភិបាល ក្រសួងអភិវឌ្ឍន៍ជនបទ <b>ដៃគូដែលចូលរួម</b> USAID, WFP, UNICEF, WHO, SUN-USA-CAM</p>	<p>ប្រមូលទិន្នន័យដោយ ក្រសួងនៃនេសាទ/ក្រសួង សុខាភិបាល</p>	<p>រាល់៥ឆ្នាំ</p>	<p>សន្ទនាទិន្នន័យធៀបនិង កម្ពស់ត្រូវបានវាស់វែងពី ម៉ាសោងកាយដែលទាក់ទង នឹងប្រវែងកាយ និង ពណ៌នាពីស្ថានភាព អាហារ រូបត្ថម្ភ។ កម្រិតដែលមានពិន្ទុ Z គឺ ស្ថិតនៅក្រោមចំនួនសង (-2 SD) នៃបទដ្ឋានមធ្យម របស់ប្រជាជនដែលមាន ភាពស្នប់ស្នង ធៀបនឹង កម្ពស់ និងខ្លះអាហារូបត្ថម្ភ ធ្ងន់ធ្ងរ។</p>	<p>ចំនួននៃកុមារដែលមាន អាយុចន្លោះពី០ដល់៥៩ខែ មុនការអង្កេត និងកុមារដែល មានតាមសំណាកនៃការ អង្កេត</p>	<p>CARD</p>



<p>២.៣ ត្រឹមឆ្នាំ២០៣០ ទទួលបានកំណើនទូទៅនៃផលិតភាពក្នុងវិស័យកសិកម្ម និងចំណូលរបស់ផលិតករធុនតូច ជាពិសេស ស្ត្រីក្នុងគ្រួសារ ទុរគត គ្រួសារកសិករ អ្នកគង្វាលនិងអ្នកនេសាទ រួមទាំងកាមរយៈការធានានិងការទទួលបានស្មើភាពគ្នានូវដីធ្លី ធនធានផលិតកម្មផ្សេងទៀតនិងធាតុចូលចំណេះដឹង សេវាហិរញ្ញវត្ថុ ទីផ្សារនិងកាលានុវត្តភាពសម្រាប់តម្លៃបន្ថែម និងការដោះដូរផ្នែកមិនមែនកសិកម្ម។</p>	<p>២.៣.១ ទំហំផលិតកម្មកសិកម្មក្នុងកសិកម្មកែច្នៃប្រកបដោយវិស័យកសិកម្ម (ស្រែចម្ការការចិញ្ចឹមសត្វនិងដំណាំផលិត)</p>	<p>ក្រសួងកសិកម្ម រុក្ខាប្រមាញ់ និងនេសាទ</p>	<p>ប្រព័ន្ធព័ត៌មានរដ្ឋបាល ក្រសួងកសិកម្ម រុក្ខាប្រមាញ់ និងនេសាទ</p>	<p>ប្រចាំឆ្នាំ</p>	<p>គម្រោងផលិតផលកសិកម្មក្នុងកសិកម្មកែច្នៃប្រកបដោយវិស័យកសិកម្ម (ស្រែចម្ការ ការចិញ្ចឹមសត្វនិងដំណាំ ក្នុងមួយឆ្នាំ)</p>	<p>គម្រោងផលិតផលកសិកម្មសរុប (ពីស្រែចម្ការ ការចិញ្ចឹមសត្វ និងដំណាំ នៅក្នុងឆ្នាំរាយការណ៍)</p>	<p>ចំនួនពលកម្មសរុបក្នុងវិស័យកសិកម្ម (ស្រែចម្ការ ការចិញ្ចឹមសត្វ និងដំណាំ ក្នុងឆ្នាំរាយការណ៍)</p>	<p><b>MAFF</b></p>
<p>២.៤ ត្រឹមឆ្នាំ២០៣០ ធានានូវប្រព័ន្ធផលិតកម្មស្បៀងអាហារដែលមានចីរភាព អនុវត្តសកម្មភាពកសិកម្មដោយមានការឆ្លើយតបនឹងការប្រែប្រួលអាកាសធាតុដែលជួយឲ្យមានការកើនឡើងនូវផលិតកម្មនិងផលិតផលជួយថែរក្សាប្រព័ន្ធអេកូឡូស៊ី ជួយពង្រឹងសមត្ថភាពសម្រាប់ធនធានការប្រែប្រួលអាកាសធាតុអាក្រក់ ការពារភ្នំស្លឹក ទឹកជំនន់ និងគ្រោះមហន្តរាយផ្សេងទៀត និងធ្វើឲ្យប្រសើរឡើងជាបន្តបន្ទាប់គុណភាពដី។</p>	<p>២.៤.១ ផលិតភាពផលិតកម្មដែលបាននិងកំពុងប្រើប្រាស់ធ្វើកសិកម្មប្រកបដោយចីរភាព</p>	<p>ក្រសួងកសិកម្ម រុក្ខាប្រមាញ់ និងនេសាទ</p>	<p>ទិន្នន័យរដ្ឋបាល ក្រសួងកសិកម្ម រុក្ខាប្រមាញ់ និងនេសាទ</p>	<p>ប្រចាំឆ្នាំ</p>	<p>គម្រោងផលិតផលកសិកម្មជាមធ្យម ក្នុងមួយហិកតា ក្នុងមួយឆ្នាំ</p>	<p>គម្រោងផលិតផលកសិកម្មសរុប នៅក្នុងឆ្នាំ</p>	<p>ផ្ទៃដីកសិកម្មសរុបដែលបាននិងកំពុងប្រើប្រាស់ធ្វើកសិកម្មប្រកបដោយចីរភាព នៅក្នុងឆ្នាំ</p>	<p><b>MAFF</b></p>



ផ្នែកទី២, តារាងទី១៖ សូចនាករគោលដៅអភិវឌ្ឍប្រកបដោយចីរភាពកម្ពុជាតាមគោលដៅនីមួយៗ



<p>២.៥ ត្រឹមឆ្នាំ២០២០ រក្សាការធ្វើពិធីកម្មវ្យាបាលស្រោចស្រាវជ្រាវ និងការផ្គត់ផ្គង់ស្រូវ និងបម្រុងស្រូវ និងការផ្គត់ផ្គង់ស្រូវ និងបម្រុងស្រូវ និងការផ្គត់ផ្គង់ស្រូវ និងបម្រុងស្រូវ</p>	<p>២.៥.១ ចំនួនធនធានពន្ធត្រួតពិនិត្យស្រោចស្រាវជ្រាវ និងការផ្គត់ផ្គង់ស្រូវ និងបម្រុងស្រូវ និងការផ្គត់ផ្គង់ស្រូវ និងបម្រុងស្រូវ</p>	<p>ក្រសួងកសិកម្ម រុក្ខាប្រមាញ់ និងនេសាទ ក្រសួងបរិស្ថាន</p>	<p>ក្រសួងបរិស្ថាន/អគ្គនាយកដ្ឋានរដ្ឋបាលការពារនិងអភិរក្សធម្មជាតិ</p>	<p>រៀងរាល់ឆ្នាំ</p>	<p>ចំនួនធនធានពន្ធត្រួតពិនិត្យស្រោចស្រាវជ្រាវ និងបម្រុងស្រូវ និងការផ្គត់ផ្គង់ស្រូវ និងបម្រុងស្រូវ</p>	<p>MAFF</p>
<p>ការគ្រប់គ្រងសមស្របការធ្វើពិធីកម្ម និងរក្សាស្រោចស្រាវជ្រាវ និងបម្រុងស្រូវ និងការផ្គត់ផ្គង់ស្រូវ និងបម្រុងស្រូវ</p>	<p>២.៥.២ ចំនួនគ្រួសារក្នុងសហគមន៍តំបន់ការពារធម្មជាតិដែលត្រូវបានលើកកម្ពស់កម្រិតជីវភាព តាមរយៈការទទួលបានផលប្រយោជន៍ពី NTFP ការបញ្ចូលក្នុងវិស័យកសិកម្ម ទេសចរណ៍ធម្មជាតិ នៅក្នុងតំបន់ការពារ</p>	<p>ក្រសួងបរិស្ថាន</p>	<p>ក្រសួងបរិស្ថាន/អគ្គនាយកដ្ឋានរដ្ឋបាលការពារនិងអភិរក្សធម្មជាតិ WWF, WCS</p>	<p>ប្រចាំឆ្នាំ</p>	<p>ចំនួនគ្រួសារក្នុងសហគមន៍តំបន់ការពារធម្មជាតិដែលត្រូវបានលើកកម្ពស់កម្រិតជីវភាព តាមរយៈការទទួលបានផលប្រយោជន៍ពី NTFP ការបញ្ចូលក្នុងវិស័យកសិកម្ម ទេសចរណ៍ធម្មជាតិ នៅក្នុងតំបន់ការពារ</p>	<p>MAFF</p>
<p>២.៦ បង្កើនការវិនិយោគរួមទាំងតាមរយៈការលើកកម្ពស់កិច្ចសហប្រតិបត្តិការអន្តរជាតិក្នុងផ្នែកហេដ្ឋារចនាសម្ព័ន្ធផង្សការស្រាវជ្រាវនិងសេវាផ្សព្វផ្សាយកសិកម្ម ការអភិវឌ្ឍបច្ចេកវិទ្យានិងធនធានប្រកបដោយចីរភាព និងសត្វដើម្បីលើកកម្ពស់សមត្ថភាពផលិតក្នុងប្រទេសកម្ពុជា។</p>	<p>២.៦.១ សំបូរនៃហិរញ្ញប្បទានសរុប (ហិរញ្ញប្បទានសហប្រតិបត្តិការនិងលំហូរផ្សេងទៀត) ដល់វិស័យកសិកម្ម រៀបចំ និងផ.ស.ស. ។</p>	<p>គណៈកម្មាធិការនីតិសម្បទានិងអភិវឌ្ឍន៍កម្ពុជា/ក្រុមប្រឹក្សាអភិវឌ្ឍន៍កម្ពុជា</p>	<p>មូលដ្ឋានទិន្នន័យស្តីពីជំនួយអភិវឌ្ឍន៍ផ្លូវការផលកម្ពុជា</p>	<p>ប្រចាំឆ្នាំ</p>	<p>ទំហំនៃការផ្តល់ហិរញ្ញប្បទានសហប្រតិបត្តិការសម្រាប់វិស័យកសិកម្ម តាមឆ្នាំនីមួយៗ រៀបចំ និងផ.ស.ស. ក្នុងឆ្នាំនីមួយៗ</p>	<p>CRDB/CDC</p>



**គោលនយោបាយ : ធានាស្ថិរភាពសេដ្ឋកិច្ច និងការងារសម្រាប់ប្រជាជន និងការអភិវឌ្ឍន៍សេដ្ឋកិច្ចជាតិ**


<p>៣.១ កម្រិតនៃការអភិវឌ្ឍន៍ប្រទេសកម្ពុជា សុខភាពនិងសុខុមាលភាពរបស់ប្រជាពលរដ្ឋ និងបង្ការហានិភ័យហិរញ្ញវត្ថុ</p>	<p>៣.១.១ អាយុសង្ឃឹមរស់ពីកំណើត</p>	<p>ក្រសួងផែនការ ( ជំរឿនអង្កេតចន្លោះជំរឿនអង្កេតប្រជាសាស្ត្រនិងសុខភាព )</p>	<p>រៀងរាល់៥ឆ្នាំ</p>	<p>រយៈពេលមធ្យមនៃជីវិតរស់នៅរបស់ប្រជាជនម្នាក់ ក្នុងប្រទេសមួយ គិតជាឆ្នាំ ដែលត្រូវបានគណនាពីពេលចាប់កំណើត រហូតដល់ស្លាប់</p>	<p>MOH</p>
<p>៣.២ ក្រីក្រភាព</p>	<p>៣.១.២ អត្រាបង្កើនចំនួនសិទ្ធិស្រីម្នាក់</p>	<p>ក្រសួងផែនការ ( ជំរឿនអង្កេតចន្លោះជំរឿនអង្កេតប្រជាសាស្ត្រនិងសុខភាព )</p>	<p>រៀងរាល់៥ឆ្នាំ</p>	<p>ចំនួនកូនដែលកើតរស់សរុប ត្រឹមឆ្នាំរាយការណ៍</p>	<p>MOH</p>
<p>៣.២ ក្រីក្រភាព ២០៣០ កាត់បន្ថយអត្រាភាពក្រីក្រសកល ឲ្យនៅកម្រិតទាបជាង ៧០ ក្នុង ចំណោម ១០០ ០០០ កំណើតរស់។</p>	<p>៣.២.១ អត្រាមណោភាពមាតា</p>	<p>ក្រសួងផែនការ ( ជំរឿនអង្កេតចន្លោះជំរឿនអង្កេតប្រជាសាស្ត្រនិងសុខភាព )</p>	<p>រៀងរាល់៥ឆ្នាំ</p>	<p>គឺជាចំនួននៃការស្លាប់របស់ស្ត្រីក្នុងវ័យប្រាំឆ្នាំ ដែលមកពីមូលហេតុណាមួយ ឬទាក់ទងនឹងការពង្រឹង ឬការគ្រប់គ្រង ឬការប្រើប្រាស់ ( លើកលែងតែដោយមូលហេតុបែបជំនួញនិងការជួបឧបទ្វេហេតុ ) អំឡុងពេលមានផ្ទៃពោះនិងសម្រាលកូន ឬក្នុងរយៈពេល ៤២ ថ្ងៃក្រោយបញ្ចប់នៃការមានផ្ទៃពោះ ដោយមិនគិតពីរយៈពេលនិងទីតាំងនៃការមានផ្ទៃពោះ ក្នុងចំណោម ១០០ ០០០ កំណើតរស់ សម្រាប់ឆ្នាំកំណត់ជាក់លាក់។</p>	<p>MOH</p>



<p>៣.២ ភាគយន្តការសម្រោលដោយបុគ្គលិកសុខាភិបាលមានជំនាញ</p>	<p>ក្រសួងសុខាភិបាល MOH</p>	<p>ក្រសួងសុខាភិបាល/ ប្រព័ន្ធតំរូវមានវិស័យសុខាភិបាល</p>	<p>ប្រចាំឆ្នាំ</p>	<p>ផ្ដោតលើសមាមាត្រចំនួននៃការសម្រោលកូនដោយបុគ្គលិកសុខាភិបាលមានជំនាញ រួមមាន វេជ្ជបណ្ឌិត គ្រូពេទ្យជំនួយ ធូប និងគិលានុប្បវេណីការដោយមិនរាប់បញ្ចូលធូបបុរាណ (នៅមូលដ្ឋានសុខាភិបាលនិងនៅផ្ទះ) ក្នុងចំណោមចំនួននៃការសម្រោលកូនសរុប</p>	<p>ចំនួនសម្រោលកូនដោយបុគ្គលិកសុខាភិបាលមានជំនាញនៅក្នុងឆ្នាំរាយការណ៍</p>	<p>ចំនួនស្ត្រីមានផ្ទៃពោះរំពឹង ១ក</p>	<p>MOH</p>
<p>៣.៣ ក្រឹមឆ្នាំ២០៣០ បញ្ឈប់ការស្លាប់ដែលអាចការពារបាន នៃទារកទើបកើតនិងកុមារអាយុក្រោម៥ឆ្នាំ ដោយគ្រប់ប្រទេសទាំងអស់មានគោលដៅកាត់បន្ថយមរណភាពទារកទើបកើត ដល់ក្រឹម ១២ ក្នុង ១ ០០០ កំណើតរស់ និងមរណភាពកុមារក្រោមអាយុ៥ឆ្នាំ យ៉ាងហោចណាស់ដល់ក្រឹម ២៥ ក្នុងចំណោម ១ ០០០ កំណើតរស់។</p>	<p>ក្រសួងសុខាភិបាល</p>	<p>ក្រសួងផែនការ (អង្គការស្រុកសុខភាព ជំរឿន អង្គការសុខភាព ជំរឿន)</p>	<p>រៀងរាល់៥ឆ្នាំ</p>	<p>ផ្ដោតលើចំនួនមរណភាពទារកទើបកើតក្នុង ១២ ក្នុង ១ ០០០ កំណើតរស់</p>	<p>ចំនួនកុមារស្លាប់ក្នុងអាយុក្រោម៥ឆ្នាំ នៅក្នុងឆ្នាំរាយការណ៍</p>	<p>ចំនួនទារកកើតរស់សរុប</p>	<p>MOH</p>
<p>៣.៤ ក្រឹមឆ្នាំ២០៣០ បញ្ឈប់ការរីករាលដាលមរណភាពអេដស៍ ជំងឺរបេង គ្រុនចាញ់ ជំងឺមិនត្រូវបានយកចិត្តទុកដាក់នៅតំបន់ ត្រូពិច ជំងឺឈាម និងជំងឺស្លូងតាមទឹក និងជំងឺផ្សេងទៀត។</p>	<p>ក្រសួងសុខាភិបាល</p>	<p>អង្គការ SPECTRUM</p>	<p>រៀងរាល់៣ឆ្នាំ</p>	<p>ផ្ដោតលើចំនួនមរណភាពទារកទើបកើតក្នុង ១ ០០០ ទារកកើតរស់ ក្នុងពេលជាក់លាក់</p>	<p>ចំនួនមរណភាពទារកទើបកើត នៅក្នុងឆ្នាំរាយការណ៍</p>	<p>ចំនួនកុមារកើតរស់សរុបនៅក្នុងឆ្នាំរាយការណ៍</p>	<p>MOH</p>
<p>៣.៥ ក្រសួងសុខាភិបាល អាជ្ញាធរជាតិប្រយុទ្ធនៃមេរោគអេដស៍ ជំងឺរបេង គ្រុនចាញ់ ជំងឺមិនត្រូវបានយកចិត្តទុកដាក់នៅតំបន់ ត្រូពិច ជំងឺឈាម និងជំងឺស្លូងតាមទឹក និងជំងឺផ្សេងទៀត។</p>	<p>អាជ្ញាធរជាតិប្រយុទ្ធនៃមេរោគអេដស៍ ជំងឺរបេង គ្រុនចាញ់ ជំងឺមិនត្រូវបានយកចិត្តទុកដាក់នៅតំបន់ ត្រូពិច ជំងឺឈាម និងជំងឺស្លូងតាមទឹក និងជំងឺផ្សេងទៀត។</p>	<p>ក្រសួងសុខាភិបាល</p>	<p>រៀងរាល់៥ឆ្នាំ</p>	<p>ចំនួនប្រជាជនឆ្លងមេរោគអេដស៍ ក្នុងចំណោម ចំនួនប្រជាជនដែលគ្មានមេរោគអេដស៍ ក្នុងរយៈពេល ១០ឆ្នាំកន្លងទៅ</p>	<p>ចំនួនប្រជាជនឆ្លងមេរោគអេដស៍ ក្នុងរយៈពេល ១០ឆ្នាំកន្លងទៅ</p>	<p>ចំនួនប្រជាជនដែលគ្មានមេរោគអេដស៍ ក្នុងរយៈពេល ១០ឆ្នាំកន្លងទៅ</p>	<p>NAA</p>
<p>៣.៦ អង្គការសុខាភិបាល អាជ្ញាធរជាតិប្រយុទ្ធនៃមេរោគអេដស៍ ជំងឺរបេង គ្រុនចាញ់ ជំងឺមិនត្រូវបានយកចិត្តទុកដាក់នៅតំបន់ ត្រូពិច ជំងឺឈាម និងជំងឺស្លូងតាមទឹក និងជំងឺផ្សេងទៀត។</p>	<p>ក្រសួងសុខាភិបាល</p>	<p>ក្រសួងសុខាភិបាល</p>	<p>រៀងរាល់៥ឆ្នាំ</p>	<p>ជាការណែនាំរបស់ដៃលក់ ឃើញ និងបានរាយការណ៍ទៅកាន់កម្មវិធីជាតិប្រឆាំងជំងឺរបេងក្នុងឆ្នាំជាក់លាក់ ក្នុងចំណោមប្រជាជន ១០០ ០០០នាក់</p>	<p>ចំនួនសរុបនៃការណែនាំដើម្បីគ្រប់សណ្ឋាននៅក្នុងឆ្នាំរាយការណ៍</p>	<p>ចំនួនប្រជាជនសរុបក្នុងឆ្នាំ</p>	<p>NAA</p>



<p>៣.៥ ក្រឹមឆ្នាំ២០៣០ ភាគបន្ថយឲ្យបានមួយភាគបីនៃមរណភាពមុនអាយុកាលរំពឹងទុក ពីជំងឺមិនឆ្លង តាមរយៈការការពារនិងការព្យាបាលនិងលើកកម្ពស់សុខភាពផ្លូវចិត្តនិងសុខុមាលភាព</p>	<p>៣.៤.៣ អាំងស៊ីដង់ (ករណីឆ្លងថ្មី) នៃជំងឺគ្រុនចាញ់</p>	<p>ក្រសួងសុខាភិបាល</p>	<p>ក្រសួងសុខាភិបាល</p>	<p>ក្រសួងសុខាភិបាល</p>	<p>ប្រចាំឆ្នាំ</p>	<p>ផ្ដោតលើចំនួនករណីឆ្លងថ្មីនៃជំងឺគ្រុនចាញ់មានវត្តមាននៅមូលដ្ឋានសុខាភិបាលក្នុងចំណោមប្រជាជន ១ ០០០ នាក់ក្នុងឆ្នាំជាក់លាក់</p>	<p>ចំនួននៃករណីជំងឺគ្រុនចាញ់ (ករណីសង្ស័យ និងជំងឺពិតនៅក្នុងឆ្នាំរាយការណ៍។</p>	<p>ចំនួនប្រជាជនសរុបនៅក្នុងឆ្នាំរាយការណ៍។</p>	<p>MOH</p>
<p>៣.៥ ក្រឹមឆ្នាំ២០៣០ ភាគបន្ថយឲ្យបានមួយភាគបីនៃមរណភាពមុនអាយុកាលរំពឹងទុក ពីជំងឺមិនឆ្លង តាមរយៈការការពារនិងការព្យាបាលនិងលើកកម្ពស់សុខភាពផ្លូវចិត្តនិងសុខុមាលភាព</p>	<p>៣.៥.១ អត្រាស្លាប់ដែលបណ្តាលមកពីជំងឺបេះដូងសរសៃឈាម មហារីក ទឹកនោមផ្អែម ឬជំងឺផ្លូវដង្ហើមរ៉ាំរ៉ៃ ក្នុងចំណោមប្រជាជនអាយុពី ៣០ ទៅ ៧០ ឆ្នាំ</p>	<p>ក្រសួងសុខាភិបាល</p>	<p>ការប៉ាន់ស្មានរបស់អង្គការសុខភាពពិភពលោក</p>	<p>រៀងរាល់៥ឆ្នាំ</p>	<p>មរណភាពនៃក្រុមអាយុពី ៣០ ទៅ ៧០ ឆ្នាំដែលបណ្តាលមកពីជំងឺបេះដូងសរសៃឈាម មហារីក ទឹកនោមផ្អែម ឬជំងឺផ្លូវដង្ហើមរ៉ាំរ៉ៃ ក្នុងចំណោមប្រជាជនអាយុពី ៣០ ទៅ ៧០ ឆ្នាំ</p>	<p>ចំនួនមរណភាពនៃក្រុមអាយុពី ៣០ ទៅ ៧០ ឆ្នាំដែលបណ្តាលមកពីជំងឺបេះដូងសរសៃឈាម មហារីក ទឹកនោមផ្អែម ឬជំងឺផ្លូវដង្ហើមរ៉ាំរ៉ៃ នៅក្នុងឆ្នាំ</p>	<p>ចំនួនអ្នកជំងឺដែលទទួលរងគ្រោះដោយជំងឺ បេះដូងសរសៃឈាម មហារីក ទឹកនោមផ្អែម ឬជំងឺផ្លូវដង្ហើមរ៉ាំរ៉ៃ នៅក្នុងឆ្នាំ</p>	<p>MOH</p>	
<p>៣.៦ ពង្រឹងការបង្ការនិងការព្យាបាលការសេពសារធាតុរួមទាំងការសេពគ្រឿងញៀននិងការប្រើប្រាស់ជាតិស្រវាដែលនាំឲ្យគ្រោះថ្នាក់។</p>	<p>៣.៥.២ ភាគរយនៃប្រជាជនពេញវ័យមានជំងឺធ្លាក់ទឹកចិត្តបានទទួលសេវាព្យាបាល</p>	<p>ក្រសួងសុខាភិបាល</p>	<p>ក្រសួងសុខាភិបាល</p>	<p>ប្រចាំឆ្នាំ</p>	<p>ករណីថ្មីនៃជំងឺធ្លាក់ទឹកចិត្តបានទទួលសេវាព្យាបាលក្នុងចំណោមប្រជាជនសរុប</p>	<p>ចំនួនករណីថ្មីនៃជំងឺធ្លាក់ទឹកចិត្ត ទទួលបានការអន្តរាគមន៍នៅមូលដ្ឋានសុខាភិបាល នៅក្នុងឆ្នាំ</p>	<p>ចំនួនប្រជាជនសរុប នៅក្នុងឆ្នាំ</p>	<p>MOH</p>	
<p>៣.៦ ពង្រឹងការបង្ការនិងការព្យាបាលការសេពសារធាតុរួមទាំងការសេពគ្រឿងញៀននិងការប្រើប្រាស់ជាតិស្រវាដែលនាំឲ្យគ្រោះថ្នាក់។</p>	<p>៣.៦.១ ភាគរយនៃប្រជាជនប្រើប្រាស់គ្រឿងញៀនបានទទួលសេវាព្យាបាល</p>	<p>ក្រសួងសុខាភិបាល</p>	<p>ក្រសួងសុខាភិបាល</p>	<p>ប្រចាំឆ្នាំ</p>	<p>ផ្ដោតលើចំនួនប្រជាជន ញៀនគ្រឿងញៀនបានចុះឈ្មោះប្រើប្រាស់សេវា MMT។</p>	<p>ចំនួនប្រជាជនញៀនគ្រឿងញៀនបានប្រើប្រាស់សេវា MMT។</p>	<p>ចំនួនប្រជាជនញៀនគ្រឿង</p>	<p>MOH</p>	
<p>៣.៦ ពង្រឹងការបង្ការនិងការព្យាបាលការសេពសារធាតុរួមទាំងការសេពគ្រឿងញៀននិងការប្រើប្រាស់ជាតិស្រវាដែលនាំឲ្យគ្រោះថ្នាក់។</p>	<p>៣.៦.២ ប្រេងឡង់នៃការប្រើប្រាស់សារជាតិអាល់កុលក្នុងចំណោមមនុស្សពេញវ័យ ចាប់ពីអាយុ ១៥ ឆ្នាំ ឡើង</p>	<p>ក្រសួងសុខាភិបាល</p>	<p>ក្រសួងសុខាភិបាល (អង្គការ)</p>	<p>រៀងរាល់៥ឆ្នាំ</p>	<p>ចំនួនប្រជាជនអាយុចាប់ពី ១៥ ឆ្នាំ ដែលប្រើប្រាស់សារជាតិអាល់កុលលើសក្នុងចំណោមមនុស្សពេញវ័យសរុប ចាប់ពីអាយុ ១៥ ឆ្នាំ ឡើង</p>	<p>ចំនួនប្រជាជនចាប់ពីអាយុ ១៥ ឆ្នាំ ឡើង ដែលប្រើប្រាស់សារជាតិអាល់កុលលើសកម្រិតស្តង់ដារនៅក្នុងឆ្នាំរាយការណ៍</p>	<p>ចំនួនប្រជាជនសរុប ចាប់ពីអាយុ ១៥ ឆ្នាំ ឡើង ដែលឆ្លើយតបនឹងសំណួរអង្កេត នៅក្នុងឆ្នាំរាយការណ៍</p>	<p>MOH</p>	



<p>៣.៧ ក្រឹមឆ្នាំ២០២០ កាកបាទក្រហមប្រទេសកម្ពុជា កណ្តាលនៃចំនួនមនុស្សស្លាប់ដោយគ្រោះថ្នាក់ចរាចរណ៍ក្នុងតំបន់ភ្នំពេញ</p>	<p>៣.៧.១ អត្រាស្លាប់ដោយគ្រោះថ្នាក់ចរាចរណ៍ផ្លូវគោក</p>	<p>ក្រសួងមហាផ្ទៃ ក្រសួងសាធារណការ និងដឹកជញ្ជូន គណៈកម្មាធិការជាតិសុវត្ថិភាពចរាចរណ៍ផ្លូវគោក</p>	<p>ប្រចាំឆ្នាំ</p>	<p>ចំនួនអ្នកស្លាប់ដោយគ្រោះថ្នាក់ចរាចរណ៍ (មណភាពដែលត្រូវបានចុះរាយការណ៍ពីមូលហេតុមណភាពនៅក្នុងសំបុត្រមណភាព ថាបានស្លាប់ដោយ "គ្រោះថ្នាក់ចរាចរណ៍") ក្នុងចំណោមចំនួនប្រជាជនសរុប</p>	<p>ចំនួនប្រជាជនកម្ពុជាដែលស្លាប់ដោយគ្រោះថ្នាក់ចរាចរណ៍ ក្នុងឆ្នាំរាយការណ៍</p>	<p>ចំនួនប្រជាជនកម្ពុជាសរុប</p>	<p>MOI</p>
<p>៣.៨ ក្រឹមឆ្នាំ២០៣០ ធានាថា ការទទួលបានជាសកលនូវសេវាថែទាំសុខភាពផ្លូវភេទ និងសេវាសុខភាពបន្តពូជ រួមទាំងផែនការគ្រួសារ ព័ត៌មាននិងការអប់រំ និងការធ្វើសមាហរណកម្មសុខភាពបន្តពូជទៅក្នុងកម្មវិធីនិងយុទ្ធសាស្ត្រជាតិ</p>	<p>៣.៨.១ សមាមាត្រនៃស្ត្រីក្នុងវ័យបន្តពូជ (១៥-៤៩ឆ្នាំ) ដែលត្រូវការសេវាផែនការគ្រួសារ បានពេញចិត្តនិងវិធីពន្យារកំណើតទំនើប</p>	<p>ក្រសួងសុខាភិបាល អង្គការសុខភាពបន្តពូជជាតិ អង្គការសុខភាពបន្តពូជជាតិ</p>	<p>រៀងរាល់៥ឆ្នាំ</p>	<p>ចំនួនស្ត្រីក្នុងវ័យបន្តពូជ (១៥-៤៩ឆ្នាំ) ដែលត្រូវការសេវាផែនការគ្រួសារ កំពុងប្រើវិធីពន្យារកំណើតទំនើប ក្នុងឆ្នាំរាយការណ៍ហើយពេញចិត្តនិងវិធីពន្យារកំណើតទំនើប</p>	<p>ចំនួនស្ត្រីក្នុងវ័យបន្តពូជ (១៥-៤៩ឆ្នាំ) ដែលត្រូវការសេវាផែនការគ្រួសារទាំងអស់ ក្នុងឆ្នាំរាយការណ៍</p>	<p>ចំនួនស្ត្រីក្នុងវ័យបន្តពូជ (១៥-៤៩ឆ្នាំ) ដែលត្រូវការសេវាផែនការគ្រួសារទាំងអស់ ក្នុងឆ្នាំសរុប</p>	<p>MOH</p>
<p>៣.៩ សម្រេចឲ្យបាននូវសុខភាពល្អជាសកល រួមទាំងការបង្ការហានិភ័យផ្នែកហិរញ្ញវត្ថុ ការទទួលបាននូវសេវាថែទាំសុខភាពចាំបាច់ដែលមានគុណភាព និងការទទួលបាននូវការបង្ការ និងថែទាំសុខភាពដែលមានគុណភាព មានប្រសិទ្ធភាពនិងសុវត្ថិភាព សម្រាប់ប្រជាជនគ្រប់រូប។</p>	<p>៣.៩.១ នៃប្រជាជនដែលគ្របដណ្តប់ដោយប្រព័ន្ធកំពារសុខភាពសង្គម (មូលនិធិសមធម៌ និងការធានារ៉ាប់រងសុខភាព)</p>	<p>ក្រសួងសុខាភិបាល ក្រសួងសេដ្ឋកិច្ចនិងហិរញ្ញវត្ថុ</p>	<p>ប្រចាំឆ្នាំ</p>	<p>ចំនួនប្រជាជនដែលនៅក្រោមបន្ទាត់នៃការត្រួតពិនិត្យបានធានារ៉ាប់រងសុខភាព ជៀបជ្រួលនូវចំនួនប្រជាជនសរុបដែលរស់នៅក្រោមបន្ទាត់នៃការត្រួតពិនិត្យនៅក្នុងពេលវេលាមួយជាក់លាក់</p>	<p>ចំនួនស្ត្រីវ័យជំទង់អាយុ ១៥-១៩ឆ្នាំមានគភ៌លើកដំបូង ក្នុងឆ្នាំរាយការណ៍សរុប</p>	<p>ចំនួនប្រជាជនដែលរស់នៅក្រោមបន្ទាត់នៃការត្រួតពិនិត្យបានធានារ៉ាប់រងសុខភាព ជៀបជ្រួលនូវចំនួនប្រជាជនសរុបដែលរស់នៅក្រោមបន្ទាត់នៃការត្រួតពិនិត្យនៅក្នុងពេលវេលាមួយជាក់លាក់</p>	<p>MOH</p>
<p>៣.៩ សម្រេចឲ្យបាននូវសុខភាពល្អជាសកល រួមទាំងការបង្ការហានិភ័យផ្នែកហិរញ្ញវត្ថុ ការទទួលបាននូវសេវាថែទាំសុខភាពចាំបាច់ដែលមានគុណភាព និងការទទួលបាននូវការបង្ការ និងថែទាំសុខភាពដែលមានគុណភាព មានប្រសិទ្ធភាពនិងសុវត្ថិភាព សម្រាប់ប្រជាជនគ្រប់រូប។</p>	<p>៣.៩.២ ចំណាយថវិកាជាតិចន្លោះឆ្នាំសុខភាពជា % នៃផលិតផលសរុបក្នុងស្រុក</p>	<p>ក្រសួងសុខាភិបាល ក្រសួងសេដ្ឋកិច្ចនិងហិរញ្ញវត្ថុ</p>	<p>ប្រចាំឆ្នាំ</p>	<p>ការចំណាយរបស់រដ្ឋាភិបាលលើសុខភាពក្នុងឆ្នាំរាយការណ៍</p>	<p>ផលិតផលក្នុងស្រុកសរុបក្នុងឆ្នាំរាយការណ៍</p>	<p>ផលិតផលក្នុងស្រុកសរុប</p>	<p>MOH</p>



<p>៣.១ ពង្រឹងការអនុវត្តក្របខ័ណ្ឌអនុសញ្ញារបស់អង្គការសុខភាពពិភពលោក ស្តីពីការត្រួតពិនិត្យថ្នាំជក់ ឲ្យបានហ្មត់ចត់នៅក្នុងគ្រប់ប្រទេស។</p>	<p>៣.១.១ ប្រើវាឡង់នៃការប្រើប្រាស់ថ្នាំជក់ក្នុងចំណោមប្រជាជនអាយុ១៥ឆ្នាំឡើង</p>	<p>ក្រសួងសុខាភិបាល</p>	<p>ក្រសួងផែនការ/អង្កេតប្រជាសាស្ត្រនិងសុខភាពក្រសួងសុខាភិបាល</p>	<p>រៀងរាល់ ៥ឆ្នាំ</p>	<p>ផ្តោតលើសមាមាត្រនៃការជក់ថ្នាំជក់ក្នុងចំណោមប្រជាជន អាយុ ១៥ឆ្នាំឡើង នៅក្នុងពេលវេលាមួយជាក់លាក់</p>	<p>ចំនួនប្រជាជនអាយុ ១៥ឆ្នាំឡើងសរុប ដែលជក់ថ្នាំជក់នៅក្នុងឆ្នាំរាយការណ៍</p>	<p>ចំនួនប្រជាជនអាយុ ១៥ឆ្នាំឡើងសរុប នៅក្នុងឆ្នាំរាយការណ៍</p>	<p>MOH</p>	
<p>៣.២ បង្កើនជាបន្តបន្ទាប់ការវិភាគថវិកាចរិយស័យសុខាភិបាល និងជ្រើសរើសការអភិវឌ្ឍការបណ្តុះបណ្តាល និងការផ្តល់បុគ្គលិកផ្នែកសុខាភិបាលនៅក្នុងប្រទេសកម្ពុជា។</p>	<p>៣.២.១ ប្រើវាឡង់នៃការប្រើប្រាស់ថ្នាំជក់ក្នុងចំណោមយុវវ័យអាយុពី១៣ដល់១៥ឆ្នាំ</p>	<p>ក្រសួងសុខាភិបាល</p>	<p>ក្រសួងផែនការ/អង្កេតប្រជាសាស្ត្រនិងសុខភាពក្រសួងសុខាភិបាល</p>	<p>រៀងរាល់ ៥ឆ្នាំ</p>	<p>ផ្តោតលើសមាមាត្រនៃការជក់ថ្នាំជក់ក្នុងចំណោមប្រជាជន អាយុ ១៣-១៥ឆ្នាំ</p>	<p>ចំនួននយុវវ័យជក់ថ្នាំជក់ក្នុងចំណោមប្រជាជនអាយុ១៣ ដល់ ១៥ឆ្នាំ</p>	<p>ចំនួននយុវវ័យចាប់ពីអាយុ ១៣ ដល់ ១៥ឆ្នាំ</p>	<p>MOH</p>	
<p>៣.៣ បង្កើនជាបន្តបន្ទាប់ការវិភាគថវិកាចរិយស័យសុខាភិបាល និងជ្រើសរើសការអភិវឌ្ឍការបណ្តុះបណ្តាល និងការផ្តល់បុគ្គលិកផ្នែកសុខាភិបាលនៅក្នុងប្រទេសកម្ពុជា។</p>	<p>៣.៣.១ ផលរៀបរយផ្លូវភេទ/គីលូនយូដ្យាក/យីកា/ឆ្មប លើប្រជាជន១ ០០០នាក់</p>	<p>ក្រសួងសុខាភិបាល</p>	<p>ក្រសួងសុខាភិបាល</p>	<p>ប្រចាំឆ្នាំ</p>	<p>ចំនួនផ្លូវភេទ/គីលូនយូដ្យាក/យីកា/ឆ្មប ក្នុងចំណោមប្រជាជនសរុប</p>	<p>ចំនួនផ្លូវភេទ/គីលូនយូដ្យាក/យីកា/ឆ្មប</p>	<p>ចំនួនប្រជាជនសរុប</p>	<p>MOH</p>	
<p><b>គោលដៅទី៤ : នាវាការអប់រំប្រកបដោយគុណភាព មិយទេស និងសមត្ថភាព និងសមត្ថភាពសិក្សាស្រាវជ្រាវ និងសមត្ថភាពសិក្សាស្រាវជ្រាវ</b></p>									
<p>៤.១ ក្រិមឆ្នាំ២០៣០ ធានាថា កុមារានិងកុមារីទទួលបានការអប់រំពេញលេញប្រកបដោយសេរីធម៌និងគុណភាព នៅកម្រិតបឋមសិក្សានិងមធ្យមសិក្សា ដោយមិនមានការបង់ថ្លៃលម្អិត ដែលនឹងធ្វើឲ្យមានផលនៃការសិក្សាមានប្រសិទ្ធភាព។</p>	<p>៤.១.១ សមាមាត្រនៃកុមារនិងប្រជាជនវ័យក្មេង ដែលបានបញ្ចប់ការសិក្សានៅ កម្រិត បឋមសិក្សា/ម.ក. នៅបឋមសិក្សាបឋមភូមិ, គ. នៅមធ្យមសិក្សាបឋមភូមិ សម្រេចបានយ៉ាងហោចណាស់កម្រិតជំនាញអប្សរមាត្រក្នុងការអាន និងគណិតវិទ្យា</p>	<p>ក្រសួងអប់រំ យុវជននិងកីឡា</p>	<p>ប្រព័ន្ធគ្រប់គ្រងព័ត៌មានក្រសួងអប់រំ យុវជននិងកីឡា</p>	<p>ប្រចាំឆ្នាំ</p>	<p>ចំនួនសិស្សថ្នាក់ទី១ មិនគិតសិស្សត្រួតថ្នាក់ ធៀបនឹងចំនួនប្រជាជនដែលមានអាយុ១១ឆ្នាំ</p>	<p>ចំនួនសិស្សថ្នាក់ទី១ មិនគិតសិស្សត្រួតថ្នាក់ នៅឆ្នាំរាយការណ៍</p>	<p>ចំនួនប្រជាជនដែលមានអាយុ១១ឆ្នាំ នៅឆ្នាំរាយការណ៍</p>	<p>MoEYS</p>	
<p>៤.១.២ អត្រាបញ្ចប់ការសិក្សានៅមធ្យមសិក្សាបឋមភូមិ</p>	<p>៤.១.២ អត្រាបញ្ចប់ការសិក្សានៅមធ្យមសិក្សាបឋមភូមិ</p>	<p>ក្រសួងអប់រំ យុវជននិងកីឡា</p>	<p>ប្រព័ន្ធគ្រប់គ្រងព័ត៌មានក្រសួងអប់រំ យុវជននិងកីឡា</p>	<p>ប្រចាំឆ្នាំ</p>	<p>ចំនួនសិស្សថ្នាក់ទី៥ មិនគិតសិស្សត្រួតថ្នាក់ ធៀបនឹងចំនួនប្រជាជនដែលមានអាយុ១៤ឆ្នាំ</p>	<p>ចំនួនសិស្សថ្នាក់ទី៥ មិនគិតសិស្សត្រួតថ្នាក់ នៅឆ្នាំរាយការណ៍</p>	<p>ចំនួនប្រជាជនដែលមានអាយុ១៤ឆ្នាំនៅឆ្នាំរាយការណ៍</p>	<p>MoEYS</p>	





<p>៤.២ ក្រឹមឆ្នាំ២០៣០ ធានាថា កុមារនិងកុមារី គ្រប់ប្រទេសទទួលបាននូវ ការអភិវឌ្ឍក្នុងភាពជា កុមារគួរ ទាំងការថែទាំ និងការអប់រំនៅមធ្យម សិក្សា ប្រកបដោយគុណ ភាព សម្រាប់ព្រៀមខ្លួន គ្រប់គ្រាន់សិក្សានៅ កម្រិតបឋមសិក្សា</p>	<p>៤.២.១ ភាគរយសិស្សថ្នាក់ទី ១ បានឆ្លងកាត់កម្មវិធីអប់រំ កុមារគួរគ្រប់ប្រភេទ (បែង ចែកតាមភេទ)</p>	<p>ប្រចាំឆ្នាំ</p>	<p>ចំនួនសិស្សថ្នាក់ទី១ ដែលបានឆ្លងកាត់កម្មវិធី អប់រំកុមារគួរគ្រប់ប្រភេទ (បែងចែក តាមភេទ) ធៀបនឹងចំនួនសិស្សថ្នាក់ ទី១ សរុប (បែងចែកតាម ភេទ)</p>	<p>ចំនួនសិស្សថ្នាក់ទី១ ដែល បានឆ្លងកាត់កម្មវិធីអប់រំកុមារ គួរគ្រប់ប្រភេទ (បែងចែក តាមភេទ)</p>	<p>ចំនួនសិស្សថ្នាក់ទី១ ដែល បានឆ្លងកាត់កម្មវិធីអប់រំកុមារ គួរគ្រប់ប្រភេទ (បែងចែក តាមភេទ)</p>	<p>MoEYS</p>
<p>៤.៣ ក្រឹមឆ្នាំ២០៣០ ធានាការទទួលបាននូវ ភាពគ្នាសម្រាប់ បុរសនិងស្ត្រីគ្រប់ប្រ ភេទ បណ្តាលបច្ចេក ទេសមុខវិជ្ជាជីវៈនិងការ សិក្សានៅកម្រិតខ្ពស់ សិក្សា រួមទាំង សាកល វិទ្យាល័យ។</p>	<p>៤.៣.១ អត្រារួមនៃការសិក្សា នៅខ្ពស់សិក្សា (អាយុពី១៨ ដល់២១ឆ្នាំ) បែងចែកតាម ភេទ</p>	<p>ប្រចាំឆ្នាំ</p>	<p>នាយកដ្ឋានអប់រំខ្ពស់ សិក្សា ក្រសួងអប់រំ យុវ ជននិងកីឡា</p>	<p>នាយកដ្ឋានអប់រំខ្ពស់ សិក្សា ក្រសួងអប់រំ យុវ ជននិងកីឡា</p>	<p>ប្រជាជនអាយុពី១៨ដល់ ២១ឆ្នាំ នៅក្នុងឆ្នាំរាយ ការណ៍</p>	<p>MoEYS</p>
<p>៤.៤ ក្រឹមឆ្នាំ២០៣០ លុបបាត់ភាពយឺតយ៉ាវ នៅក្នុងវិស័យអប់រំ និង ធានាការទទួលបានភាព ស្មើភាពគ្នា ក្នុងការអប់រំគ្រប់កម្រិត និងនៅ ក្នុងការបណ្តុះបណ្តាល វិជ្ជាជីវៈសម្រាប់ក្រុមជន ងាយរងគ្រោះ រួមទាំងក្រុម ជនដែលបាត់បង់សមត្ថ ភាពពលកម្ម ប្រជាជន និងកុមារដែលរស់នៅ ក្នុងស្ថានភាពងាយ រងគ្រោះ។</p>	<p>៤.៤.១ សន្ទស្សន៍យុគភាព យេនឌ័រនៃអត្រា រួមនៃការសិក្សានៅមធ្យម សិក្សាបឋមកម្រិត</p>	<p>ប្រចាំឆ្នាំ</p>	<p>ប្រព័ន្ធគ្រប់គ្រងព័ត៌មាន ក្រសួងអប់រំ យុវជននិង កីឡា អង្កេតប្រជាសាស្ត្រនិង សុខភាព</p>	<p>អត្រារួមនៃការសិក្សានៅ មធ្យមសិក្សាបឋមកម្រិត របស់ សិស្សស្រី ធៀបនឹង អត្រារួមនៃការសិក្សានៅ មធ្យមសិក្សាបឋមកម្រិត របស់សិស្សប្រុស</p>	<p>អត្រារួមនៃការសិក្សានៅ មធ្យមសិក្សាបឋមកម្រិត របស់ សិស្សប្រុស នៅក្នុងឆ្នាំសិក្សា</p>	<p>MoEYS</p>
<p>៤.៥ ក្រឹមឆ្នាំ២០៣០ ក្នុងការបណ្តុះបណ្តាល វិជ្ជាជីវៈសម្រាប់ក្រុមជន ងាយរងគ្រោះ រួមទាំងក្រុម ជនដែលបាត់បង់សមត្ថ ភាពពលកម្ម ប្រជាជន និងកុមារដែលរស់នៅ ក្នុងស្ថានភាពងាយ រងគ្រោះ។</p>	<p>៤.៥.២ សន្ទស្សន៍យុគភាព យេនឌ័រនៃអត្រា រួមនៃការសិក្សានៅមធ្យម សិក្សាទុតិយកម្រិត</p>	<p>ប្រចាំឆ្នាំ</p>	<p>ប្រព័ន្ធគ្រប់គ្រងព័ត៌មាន ក្រសួងអប់រំ យុវជននិង កីឡា អង្កេតប្រជាសាស្ត្រនិង សុខភាព</p>	<p>អត្រារួមនៃការសិក្សានៅ មធ្យមសិក្សាទុតិយកម្រិត របស់ សិស្សស្រី ធៀប នឹង អត្រារួមនៃការ សិក្សានៅមធ្យមសិក្សា ទុតិយកម្រិត របស់សិស្ស ប្រុស។</p>	<p>អត្រារួមនៃការសិក្សានៅ មធ្យមសិក្សាទុតិយកម្រិត របស់សិស្សស្រីនៅក្នុងឆ្នាំ សិក្សា</p>	<p>MoEYS</p>



៤.៦ ក្រឹមឆ្នាំ២០៣០ ធានាថា យុវវ័យគ្រប់រូប និងគាតាច្រើននៃប្រជាជន ពេញវ័យ ទាំងបុរសនិង ស្ត្រី សម្រេចបាននូវ លក្ខខណ្ឌអក្ខរកម្ម	៤.៦.១ អត្រាអក្ខរកម្មនៃមនុស្ស ពេញវ័យអាយុ ១៥ឆ្នាំឡើង	ក្រសួងអប់រំ យុវជន និងកីឡា	អង្កេតប្រជាសាស្ត្រនិងសុខភាព	ប្រចាំឆ្នាំ	ភាគរយនៃអក្ខរកម្មនៃមនុស្ស ពេញវ័យអាយុ១៥ឆ្នាំ ឡើង ក្នុងចំណោមចំនួន សរុបនៃប្រជាជនពេញវ័យ អាយុ១៥ឆ្នាំឡើង	ចំនួនអក្ខរកម្មនៃមនុស្សពេញ វ័យ អាយុ១៥ឆ្នាំឡើងនៅ ក្នុងឆ្នាំ	ចំនួនសរុបនៃប្រជាជនពេញ វ័យ អាយុ ១៥ឆ្នាំឡើង នៅក្នុងឆ្នាំ	MoEYS
៤.៦.១ កសាងនិងធ្វើឲ្យ ប្រសើរឡើងសម្ភារៈបរិក្ខារ អប់រំ ដែលធ្វើឲ្យមានភាព រ៉ាប់រងសមត្ថភាពពល បាត់បង់សមត្ថភាពពល កម្មនិងយេនឌ័រ និងផ្តល់ នូវសុវត្ថិភាព គ្មានអំពើ ហិង្សា មានបរិស្ថាននៃការ សិក្សាប្រកបដោយ បរិយា បន្ននិងមានប្រសិទ្ធភាព សម្រាប់ប្រជាជនគ្រប់រូប។	៤.៦.១ សមាមាត្រនៃសាលា មត្តយ្យសិក្សា សាលាបឋម សិក្សា និង សាលាមធ្យមសិក្សា ដែលមានឧបករណ៍ទឹកស្អាត សម្រាប់បរិភោគ	ក្រសួងអប់រំ យុវជន និងកីឡា ក្រសួងអភិវឌ្ឍន៍ ជនបទ	ប្រព័ន្ធគ្រប់គ្រងព័ត៌មាន ក្រសួងអប់រំ យុវជន និង កីឡា	ប្រចាំឆ្នាំ	ចំនួនសាលាមត្តយ្យសិក្សា សាលាបឋមសិក្សា និង សាលាមធ្យមសិក្សា ដែល មានប្រភពទឹកស្អាត បរិភោគ ឬមានប្រភពទឹក ស្អាតជិត ដែលអាចប្រើ ប្រាស់បាន នៅក្នុងពេល សិក្សា រៀបរយនិង ចំនួន សាលាមត្តយ្យសិក្សា សរុប	ចំនួនសាលាមត្តយ្យសិក្សា សាលាបឋមសិក្សា និង សាលាមធ្យមសិក្សា ដែល មានប្រភពទឹកស្អាតបរិភោគ ឬមានប្រភពទឹកស្អាតជិត ដែលអាចប្រើប្រាស់បាននៅ ក្នុងពេលសិក្សា	MoEYS, and MRD	
៤.៦.២ សមាមាត្រនៃសាលា មត្តយ្យសិក្សា បឋមសិក្សា និងមធ្យមសិក្សា ដែលមាន បង្គន់ អនាម័យប្រើប្រាស់	ក្រសួងអប់រំ យុវជន និងកីឡា និងកីឡា	ក្រសួងអប់រំ យុវជន និងកីឡា និងកីឡា	ប្រព័ន្ធគ្រប់គ្រងព័ត៌មាន ក្រសួងអប់រំ យុវជន និងកីឡា	ប្រចាំឆ្នាំ	សមាមាត្រនៃសាលា មត្តយ្យសិក្សា បឋមសិក្សា និងមធ្យមសិក្សា ដែល មានបង្គន់អនាម័យប្រើ ប្រាស់ ( និងមានទឹក សម្រាប់សិស្សប្រុសនិង សិស្សស្ត្រី ) ឬមានបង្គន់ អនាម័យនៅជិតអាចប្រើ ប្រាស់បាននៅក្នុងពេល សិក្សា រៀបរយនិង ចំនួន សាលាបឋមសិក្សា សរុប	ចំនួនសាលាមត្តយ្យសិក្សា បឋមសិក្សា និងមធ្យមសិក្សា សរុប នៅក្នុងឆ្នាំ	MoEYS, and MRD	
៤.៦.៣ ភាគរយនៃសាលា បឋមសិក្សា និងមធ្យមសិក្សា ដែលមានជម្រាលសម្រាប់ សិស្សិកា	ក្រសួងអប់រំ យុវជន និងកីឡា	ក្រសួងអប់រំ យុវជន និងកីឡា	ប្រព័ន្ធគ្រប់គ្រងព័ត៌មាន ក្រសួងអប់រំ យុវជន និងកីឡា	ប្រចាំឆ្នាំ	ចំនួនសាលារៀនដែល មានជម្រាលសម្រាប់ សិស្សិកាក្នុងចំណោម ចំនួនសាលារៀនសរុប	ចំនួនសាលារៀនដែលមាន ជម្រាលសម្រាប់សិស្ស ិកា	MoEYS, and MRD	



ផ្នែកទី២, តារាងទី១ : សូចនាករគោលដៅអភិវឌ្ឍន៍ប្រកបដោយចីរភាពកម្ពុជាជាមួយចំណាត់ថ្នាក់

<p>៤.៤ ក្រឹមឆ្នាំ២០៣០ បង្កើនឲ្យបានច្រើនការ ផ្គត់ផ្គង់គ្រូបង្រៀនដែល មានគុណភាព រួមទាំង តាមរយៈកិច្ចសហប្រតិបត្តិ ការអន្តរជាតិសម្រាប់ការ បណ្តុះបណ្តាលគ្រូ បង្រៀននៅក្នុងប្រទេស កម្ពុជា។</p>	<p>៤.៤.១ ភាគរយគ្រូបង្រៀននៅ មន្ត្រីយុវសិក្សា បឋមសិក្សា មធ្យមសិក្សាបឋមកម្រិត និង មធ្យមសិក្សាទុតិយកម្រិត ដែល បានឆ្លងកាត់ការបណ្តុះ បណ្តាលនិងវិក្រិតការ</p>	<p>ក្រសួងអប់រំ យុវជន និងកីឡា</p>	<p>TTD, NIE, PerD, EMIS</p>	<p>ប្រចាំឆ្នាំ</p>	<p>ចំនួនគ្រូបង្រៀនតាមកម្រិត សិក្សា (មន្ត្រីយុវសិក្សា បឋមសិក្សាមធ្យមសិក្សា បឋមកម្រិតនិងទុតិយកម្រិត) ដែលបានទទួលការបណ្តុះ បណ្តុះបណ្តាលនិងវិក្រិត ការក្នុងចំណោមចំនួន គ្រូបង្រៀនសរុប តាមកម្រិត សិក្សា (មន្ត្រីយុវសិក្សា បឋមសិក្សា មធ្យមសិក្សា បឋមកម្រិត និងទុតិយកម្រិត មធ្យមសិក្សា</p>	<p>ចំនួនគ្រូបង្រៀននៅតាមកម្រិត សិក្សា (មន្ត្រីយុវសិក្សា បឋម សិក្សាមធ្យមសិក្សាបឋមកម្រិត និងមធ្យមសិក្សាទុតិយកម្រិត) ដែលបានទទួលការបណ្តុះ បណ្តាល និងវិក្រិតការ ត្រឹម ឆ្នាំរាយការណ៍</p>	<p>ចំនួនគ្រូបង្រៀនសរុបនៅតា មកម្រិត មន្ត្រីយុវសិក្សា បឋមសិក្សា មធ្យមសិក្សា បឋមកម្រិត និងមធ្យមសិក្សា ទុតិយកម្រិត នៅក្នុងឆ្នាំ</p>	<p>MoEYS</p>
<p>៤.៤.២ ភាគរយគ្រូមន្ត្រីយុវ សិក្សាដែលមានគុណវុឌ្ឍិស្រប តាមស្តង់ដារជាតិ</p>	<p>ក្រសួងអប់រំ យុវជន និងកីឡា</p>	<p>PerD, EMIS, TTD, NIE, TPAP</p>	<p>ប្រចាំឆ្នាំ</p>	<p>ចំនួនគ្រូមន្ត្រីយុវសិក្សា ដែលមានគុណវុឌ្ឍិស្រប តាមស្តង់ដារជាតិក្នុងចំនួន គ្រូមន្ត្រីយុវសរុប តាមកម្រិតសិក្សា</p>	<p>ចំនួនគ្រូមន្ត្រីយុវសិក្សាដែល មានគុណវុឌ្ឍិស្របតាមស្តង់ ដារជាតិ</p>	<p>ចំនួនគ្រូសរុបនៅមន្ត្រីយុវ សិក្សា</p>	<p>MoEYS</p>	
<p>៤.៤.៣ ភាគរយគ្រូបឋមសិក្សា ដែលមានគុណវុឌ្ឍិស្របតាម ស្តង់ដារជាតិ</p>	<p>ក្រសួងអប់រំ យុវជន និងកីឡា</p>	<p>PerD, EMIS, TTD, NIE, TPAP</p>	<p>ប្រចាំឆ្នាំ</p>	<p>ចំនួនគ្រូបឋមសិក្សាដែល មានគុណវុឌ្ឍិស្របតាម ស្តង់ដារជាតិ ក្នុងចំណោម ចំនួនគ្រូបឋមសិក្សាសរុប</p>	<p>ចំនួនគ្រូបឋមសិក្សាដែល មានគុណវុឌ្ឍិស្របតាម ស្តង់ដារជាតិ</p>	<p>ចំនួនគ្រូសរុបនៅបឋមសិក្សា</p>	<p>MoEYS</p>	
<p>៤.៤.៤ ភាគរយគ្រូមធ្យម សិក្សាដែលមានគុណវុឌ្ឍិ ស្របតាមស្តង់ដារជាតិ</p>	<p>ក្រសួងអប់រំ យុវជន និងកីឡា</p>	<p>PerD, EMIS, TTD, NIE, TPAP</p>	<p>ប្រចាំឆ្នាំ</p>	<p>ចំនួនគ្រូមធ្យមសិក្សា ដែលមានគុណវុឌ្ឍិស្រប តាមស្តង់ដារជាតិ ក្នុង ចំណោមចំនួនគ្រូមធ្យម សិក្សាសរុប</p>	<p>ចំនួនគ្រូមធ្យមសិក្សាដែល មានគុណវុឌ្ឍិស្របតាម ស្តង់ដារជាតិ</p>	<p>ចំនួនគ្រូសរុបនៅមធ្យម សិក្សា</p>	<p>MoEYS</p>	
<p>៤.៤.៥ ភាគរយគ្រូបង្រៀន ដែលបានទទួលការបណ្តុះ បណ្តាលវិក្រិតការ</p>	<p>ក្រសួងអប់រំ យុវជន និងកីឡា</p>	<p>TTD, PerD, TPAP, NIE</p>	<p>ប្រចាំឆ្នាំ</p>	<p>ចំនួនគ្រូបង្រៀនដែលបាន ទទួលការបណ្តុះបណ្តាល វិក្រិតការ ក្នុងចំណោមគ្រូ បង្រៀនសរុប</p>	<p>ចំនួនគ្រូបង្រៀនដែលបាន ទទួលការបណ្តុះបណ្តាល វិក្រិតការ</p>	<p>ចំនួនគ្រូបង្រៀនសរុបនៅ គ្រប់កម្រិតសិក្សា</p>	<p>MoEYS</p>	





<p>៥.៤. ទទួលស្គាល់និងផ្តល់តម្លៃដល់ការងារផ្ទះដែលមិនទទួលបានតម្លៃ តាមរយៈការផ្តល់សេវាសាធារណៈ ហេដ្ឋារចនាសម្ព័ន្ធ និងគោលនយោបាយគាំពារសង្គម និងលើកកម្ពស់ការរួមចំណែកទទួលខុសត្រូវឲ្យបានសមរម្យ នៅក្នុងសង្គមគ្រួសារនិងសង្គមជាតិ។</p>	<p>៥.៤.១ ចំនួនវិធានការផ្តល់ច្បាប់ និងគោលនយោបាយដែលដោះស្រាយនិងទទួលស្គាល់នូវតុល្យភាពជីវិតនិងការងារ (ការងារផ្ទះ និងការងារថែទាំដែលមិនមានកម្រៃ) និង លើកកម្ពស់ការទទួលបាន កាន់តែច្រើននូវការងារ សមរម្យសម្រាប់ស្ត្រី</p>	<p>ក្រសួងកិច្ចនារី ក្រសួងការងារនិងបណ្តុះបណ្តាលវិជ្ជាជីវៈ</p>	<p>ទិន្នន័យរដ្ឋបាល</p>	<p>រៀងរាល់៥ឆ្នាំ</p>	<p>ច្បាប់និងគោលនយោបាយដើម្បីដោះស្រាយតុល្យភាពជីវិត និងការងារផ្ទះ និងការងារថែទាំដែលមិនមានកម្រៃ និងការងារសមរម្យ (ដូចជាការសម្រាកមតុភាព/វិភាគការសម្រាកថែទាំគ្រួសារ ការផ្តល់កម្រៃស្មើគ្នាសម្រាប់ការងារថែទាំ កុមារនៅកន្លែងថែទាំ កុមារនៅកន្លែងធ្វើការ គោលនយោបាយ កន្លែងការងារប្រកបដោយមត្រីភាព ការរៀបចំការងារដែលមាន ភាពស្មើគ្នា ជាដើម)</p>	<p>ចំនួនច្បាប់ និងគោលនយោបាយដែលមាន ដើម្បី ដោះស្រាយតុល្យភាពជីវិត និងការងារ ថែទាំដែលមិនមានកម្រៃ និងការងារ សមរម្យ (ដូចជាការផ្តល់កម្រៃស្មើគ្នាសម្រាប់ការងារថែទាំគ្រួសារ ការផ្តល់កម្រៃស្មើគ្នាសម្រាប់ការងារថែទាំគ្រួសារ ការផ្តល់កម្រៃស្មើគ្នាសម្រាប់ការងារថែទាំ កុមារនៅកន្លែងថែទាំ កុមារនៅកន្លែងធ្វើការ គោលនយោបាយ កន្លែងការងារប្រកបដោយមត្រីភាព ការរៀបចំការងារដែលមាន ភាពស្មើគ្នា ជាដើម)</p>	<p><b>MOWA</b></p>
<p>៥.៥ ធានាការចូលរួមពេញលេញនិងមានប្រសិទ្ធភាពរបស់ស្ត្រី និងមានឱកាសដូចគ្នាក្នុងភាពជាអ្នកដឹកនាំនៅគ្រប់កម្រិតនៃការធ្វើសេចក្តីសម្រេចក្នុងវិស័យនយោបាយ សេដ្ឋកិច្ច និងជីវិតសាធារណៈ</p>	<p>៥.៥.១ សមាមាត្រអានសៈរបស់ស្ត្រីនៅក្នុងស្ថាប័ននីតិបុរាណ</p>	<p>ក្រសួងកិច្ចនារី ក្រុមប្រឹក្សាជាតិកម្ពុជា ដើម្បីស្ត្រី</p>	<p>ទិន្នន័យរដ្ឋបាល</p>	<p>រៀងរាល់៥ឆ្នាំ</p>	<p>គឺជាចំនួនអានសៈស្ត្រីនៅក្នុងសភាជាតិនិងក្រុមប្រឹក្សាជាតិកម្ពុជាដែលបង្ហាញជាការយល់ដឹងចំនួនអានសៈស្ត្រីនៅក្នុងសភាជាតិនិងក្រុមប្រឹក្សាជាតិកម្ពុជា</p>	<p>ចំនួនអានសៈស្ត្រីនៅក្នុងសភាជាតិនិងក្រុមប្រឹក្សាជាតិកម្ពុជា</p>	<p><b>MOWA</b></p>
<p>៥.៥.២ សមាមាត្រស្ត្រីជាអ្នកផ្តល់សេវាសាធារណៈ និងអនុវត្តផ្ទៃក្នុងនៃការងារ</p>	<p>ក្រសួងកិច្ចនារី ក្រុមប្រឹក្សាជាតិកម្ពុជា ដើម្បីស្ត្រី</p>	<p>ក្រសួងកិច្ចនារី ក្រុមប្រឹក្សាជាតិកម្ពុជា ដើម្បីស្ត្រី</p>	<p>ទិន្នន័យរដ្ឋបាល</p>	<p>រៀងរាល់៥ឆ្នាំ</p>	<p>ចំនួនស្ត្រីដែលជាអ្នកផ្តល់សេវាសាធារណៈ និងអនុវត្តផ្ទៃក្នុងនៃការងារ</p>	<p>ចំនួនស្ត្រីដែលជាអ្នកផ្តល់សេវាសាធារណៈ និងអនុវត្តផ្ទៃក្នុងនៃការងារ</p>	<p><b>MOWA</b></p>
<p>៥.៥.៣ សមាមាត្រនៃស្ត្រីជាសមាជិកក្រុមប្រឹក្សាឃុំសង្កាត់</p>	<p>ក្រសួងកិច្ចនារី/គណៈកម្មាធិការជាតិ តាមរបបជាប្រជាប្រិយ តេឡេនៅថ្នាក់ក្រោមជាតិ</p>	<p>គណៈកម្មាធិការជាតិ បច្ចេកវិទ្យាស្ត្រី</p>	<p>ទិន្នន័យរដ្ឋបាល</p>	<p>រៀងរាល់៥ឆ្នាំ</p>	<p>ចំនួនស្ត្រីដែលជាសមាជិកក្រុមប្រឹក្សាឃុំសង្កាត់ ដែលបង្ហាញជាការយល់ដឹងចំនួនសមាជិកក្រុមប្រឹក្សាឃុំសង្កាត់សរុប</p>	<p>ចំនួនស្ត្រីដែលជាសមាជិកក្រុមប្រឹក្សាឃុំសង្កាត់ នៅក្នុងឆ្នាំរាយការណ៍</p>	<p><b>MOWA</b></p>





<p>៥.៦ ធានាការទទួលបានសុខភាពផ្លូវភេទនិងសុខភាពបន្តពូជ និងសិទ្ធិបន្តពូជជាសកលដូចបានឯកភាពដោយផ្អែកលើកម្មវិធីសកម្មភាពរបស់សន្និសីទអន្តរជាតិស្តីពីប្រជាជននិងការអភិវឌ្ឍន៍ផែនការសកម្មភាពទីក្រុងប័រកាំង និងឯកសារពាក់ព័ន្ធនានា</p>	<p>៥.៦.១ សមាមាត្រនៃស្ត្រីអាយុពី១៥ដល់៤៩ឆ្នាំ ដែលបានរាយការណ៍ពីសម្រេចចិត្តដោយខ្លួនឯងពាក់ព័ន្ធនឹងការប្រើប្រាស់មធ្យោបាយពន្យារកំណើត និងការថែទាំសុខភាពបន្តពូជ។</p>	<p>ក្រសួងកិច្ចនារី ក្រសួងសុខាភិបាល</p>	<p>អង្គការសហប្រជាជាតិ សុខភាពកម្ពុជា</p>	<p>រៀងរាល់៥ឆ្នាំ</p>	<p>ចំនួនស្ត្រីអាយុពី១៥ដល់៤៩ឆ្នាំ នៅក្នុងឆ្នាំរាយការណ៍ ដែលសម្រេចចិត្តដោយខ្លួនឯងពាក់ព័ន្ធនឹងការប្រើប្រាស់មធ្យោបាយពន្យារកំណើត និងការថែទាំសុខភាពបន្តពូជ ដែលបង្ហាញជាភាគរយ ធៀបនឹងចំនួនស្ត្រីអាយុពី១៥ដល់៤៩ឆ្នាំ (រៀបការមានផ្ទៃពោះ ដែលប្រើប្រាស់មធ្យោបាយពន្យារកំណើត និងការថែទាំសុខភាពបន្តពូជ)</p>	<p>ចំនួនស្ត្រីអាយុពី១៥ដល់៤៩ឆ្នាំ (មានដៃគូប្រៀបការ) នៅក្នុងឆ្នាំរាយការណ៍ ដែលសម្រេចចិត្តដោយខ្លួនឯងពាក់ព័ន្ធនឹងការប្រើប្រាស់មធ្យោបាយពន្យារកំណើត និងការថែទាំសុខភាពបន្តពូជ</p>	<p><b>MOWA</b></p>
<p>៥.៦.២ ចំនួនច្បាប់ គោលនយោបាយផែនការនិងលិខិតបទដ្ឋានគតិយុត្តិដែលធានាឲ្យស្ត្រីគ្រប់រូបមានលទ្ធភាពទទួលបានព័ត៌មានការអប់រំនិងសេវាសុខភាពបន្តពូជ និងសុខភាពផ្លូវភេទ។</p>	<p>ក្រសួងកិច្ចនារី ក្រសួងស្ថាប័នពាក់ព័ន្ធ</p>	<p>ទិន្នន័យរដ្ឋបាល</p>	<p>ប្រចាំឆ្នាំ</p>	<p>ចំនួនច្បាប់ គោលនយោបាយផែនការនិងលិខិតបទដ្ឋានគតិយុត្តិទាំងអស់ ដែលត្រូវបានរៀបចំឡើង ត្រឹមឆ្នាំរាយការណ៍សម្រាប់ធានាឲ្យស្ត្រីគ្រប់រូបមានលទ្ធភាពទទួលបានព័ត៌មានការអប់រំនិងសេវាសុខភាពបន្តពូជ និងសុខភាពផ្លូវភេទ</p>	<p>ចំនួនច្បាប់ គោលនយោបាយផែនការនិងលិខិតបទដ្ឋានគតិយុត្តិទាំងអស់ដែលបានរៀបចំ ត្រឹមឆ្នាំបច្ចុប្បន្ន សម្រាប់ធានាឲ្យស្ត្រីគ្រប់រូបមានលទ្ធភាពទទួលបានព័ត៌មានការអប់រំនិងសេវាសុខភាពបន្តពូជ និងសុខភាពផ្លូវភេទ</p>	<p><b>MOWA</b></p>	
<p>៥.C អនុម័តនិងពង្រឹងគោលនយោបាយនិងបទដ្ឋានគតិយុត្តិធានាសម្រាប់លើកកម្ពស់សមភាពយេនឌ័រ និងបង្កើនភាពអង់អាចដល់ស្ត្រីនិងកុមារី នៅគ្រប់កម្រិត។</p>	<p>ក្រសួងសេដ្ឋកិច្ចនិងហិរញ្ញវត្ថុ ក្រុមប្រឹក្សាជាតិកម្ពុជា ដើម្បីស្ត្រី ក្រសួងកិច្ចនារី</p>	<p>រដ្ឋបាល</p>	<p>ប្រចាំឆ្នាំ</p>	<p>ក្រសួងស្ថាប័ន ដែលមានប្រព័ន្ធតាមដាន និង វិភាជថវិកា សម្រាប់លើកកម្ពស់សមភាពយេនឌ័រនិង ការពង្រឹងភាពអង់អាចដល់ស្ត្រី</p>	<p>ចំនួនក្រសួងស្ថាប័ន ដែលមានសម្រាប់លើកកម្ពស់សមភាពយេនឌ័រនិងការពង្រឹងភាពអង់អាចដល់ស្ត្រី</p>	<p><b>MOWA</b> <b>MCS</b></p>	
<p>៥.៧ ចំនួនក្រសួង ស្ថាប័ន ដែលបានអនុវត្តផែនការយុទ្ធសាស្ត្រប្រកបដោយយេនឌ័រ</p>	<p>ក្រសួងកិច្ចនារី ក្រសួងមុខងារ សាធារណៈ</p>	<p>រដ្ឋបាល</p>	<p>ប្រចាំឆ្នាំ</p>	<p>ចំនួនក្រសួង ស្ថាប័ន ដែលបានរៀបចំ និងអនុវត្ត ផែនការយុទ្ធសាស្ត្រប្រកបដោយយេនឌ័រ</p>	<p>ចំនួនក្រសួង ស្ថាប័ន ដែលបានរៀបចំ និងអនុវត្ត ផែនការយុទ្ធសាស្ត្រប្រកបដោយយេនឌ័រ</p>	<p><b>MOWA</b> <b>MCS</b></p>	



ផ្នែកទី២, តារាងទី១៖ ស្ថាប័នគោលដៅអភិវឌ្ឍន៍ប្រកបដោយចីរភាពកម្ពុជា



**គោលបំណងទី១៖ ធានាវិបាកនិងសុវត្ថិភាពសម្រាប់ប្រជាជន និងការគ្រប់គ្រងធនធានធម្មជាតិ និងការគ្រប់គ្រងធនធានធម្មជាតិ**

<p>៦.១ ក្រឹមឆ្នាំ២០៣០ សម្រេចនូវការទទួលបាន សកលកម្មនិងសមធម៌ នូវទឹកបរិភោគដែលមាន សុវត្ថិភាពនិងតម្លៃសម រម្យ សម្រាប់ប្រជាជន ទាំងអស់។</p>	<p>៦.១.១ សមាមាត្រនៃប្រជាជន កម្ពុជាដែលនៅក្នុងតំបន់ទីប្រជុំជន ដែលទទួលបានការប្រើ ប្រាស់សេវាផ្គត់ផ្គង់ទឹកស្អាត ប្រកបដោយសុវត្ថិភាព</p>	<p>ក្រសួងឧស្សាហកម្មនិង សិប្បកម្ម</p>	<p>ទិន្នន័យរដ្ឋបាលក្រសួង ឧស្សាហកម្មនិងសិប្បកម្ម</p>	<p>ប្រចាំឆ្នាំ</p>	<p>ចំនួនប្រជាជនកម្ពុជាដែល នៅក្នុងតំបន់ទីប្រជុំជន ដែលទទួលបានការប្រើ ប្រាស់សេវាផ្គត់ផ្គង់ទឹក ស្អាតប្រកបដោយសុវត្ថិភាព គិតជាភាគរយធៀបនឹង ចំនួនប្រជាជនកម្ពុជាសរុប ក្នុងតំបន់ទីប្រជុំជន</p>	<p>ចំនួនប្រជាជនកម្ពុជាដែល នៅក្នុងតំបន់ទីប្រជុំជនដែល ទទួលបានការប្រើប្រាស់ សេវាផ្គត់ផ្គង់ទឹកស្អាតប្រកប ដោយសុវត្ថិភាព ក្នុងឆ្នាំរាយ ការណ៍</p>	<p><b>MIH</b></p>
<p>៦.២ ក្រឹមឆ្នាំ២០៣០ សម្រេចនូវការទទួលបាន គ្រប់គ្រាន់និងសមធម៌នូវ អនាម័យ សម្រាប់ប្រជា ជនគ្រប់រូប និងបញ្ឈប់ការ បន្ទាបបង់នៅក្រៅបង្គន់ ផ្ដោតការយកចិត្តទុកដាក់ លើកម្រៃការបេសស្ត្រីនិង កុមារី និងប្រជាជនដែល រស់នៅក្នុងស្ថានភាព ងាយរងគ្រោះ។</p>	<p>៦.១.២ សមាមាត្រនៃប្រជាជន នៅតំបន់ជនបទដែលប្រើ ប្រាស់សេវាផ្គត់ផ្គង់ទឹកបរិភោគ ដោយសុវត្ថិភាព</p>	<p>ក្រសួងអភិវឌ្ឍន៍ជនបទ</p>	<p>អង្កេតសេដ្ឋកិច្ច សង្គម កិច្ចកម្ពុជា ជំរឿនទូទៅនៃប្រជាជន កម្ពុជា អង្កេតចន្លោះជំរឿន អង្កេត KAP</p>	<p>រៀងរាល់៤ឆ្នាំ</p>	<p>ចំនួនប្រជាជននៅតំបន់ ជនបទដែលប្រើប្រាស់ សេវាផ្គត់ផ្គង់ទឹកបរិភោគ ដោយសុវត្ថិភាព ធៀបនឹង ចំនួនសរុបនៃប្រជាជន ដែលរស់នៅតំបន់ជនបទ</p>	<p>ចំនួនប្រជាជននៅតំបន់ជន បទ ដែលប្រើប្រាស់សេវា ផ្គត់ផ្គង់ទឹកបរិភោគដោយ សុវត្ថិភាពក្នុងឆ្នាំរាយការណ៍</p>	<p><b>MRD</b></p>
<p>៦.២ ក្រឹមឆ្នាំ២០៣០ សម្រេចនូវការទទួលបាន គ្រប់គ្រាន់និងសមធម៌នូវ អនាម័យ សម្រាប់ប្រជា ជនគ្រប់រូប និងបញ្ឈប់ការ បន្ទាបបង់នៅក្រៅបង្គន់ ផ្ដោតការយកចិត្តទុកដាក់ លើកម្រៃការបេសស្ត្រីនិង កុមារី និងប្រជាជនដែល រស់នៅក្នុងស្ថានភាព ងាយរងគ្រោះ។</p>	<p>៦.២.១ សមាមាត្រនៃប្រជាជន នៅតំបន់ជនបទ ដែលប្រើ ប្រាស់សេវាគ្រប់គ្រងសេវា អនាម័យ រួមទាំង ឧបករណ៍ លាងសម្អាតដៃ ទឹក និងសាប៊ូ</p>	<p>ក្រសួងអភិវឌ្ឍន៍ជនបទ</p>	<p>អង្កេតសេដ្ឋកិច្ច សង្គម កិច្ចកម្ពុជា ជំរឿនទូទៅនៃប្រជាជន កម្ពុជា អង្កេតចន្លោះជំរឿន អង្កេត KAP</p>	<p>រៀងរាល់ឆ្នាំ</p>	<p>ចំនួនប្រជាជននៅតំបន់ ជនបទ ដែលប្រើប្រាស់ សេវាគ្រប់គ្រងអនាម័យ រួម ទាំង ឧបករណ៍លាងសម្អាត ដៃ ទឹក និងសាប៊ូ គិតត្រឹម ឆ្នាំរាយការណ៍</p>	<p>ចំនួនប្រជាជននៅតំបន់ ជនបទ ដែលប្រើប្រាស់ សេវាគ្រប់គ្រងអនាម័យ រួម ទាំង ឧបករណ៍លាងសម្អាត ដៃ ទឹក និងសាប៊ូ គិតត្រឹម ឆ្នាំរាយការណ៍</p>	<p><b>MRD</b></p>



<p>៦.៣ ក្រឹមឆ្នាំ២០៣០ ធ្វើឲ្យប្រសើរឡើងគុណភាពទឹក ដោយកាត់បន្ថយការបំពុល លុបបំបាត់ការបោះបង់សម្រាមនិងកាត់បន្ថយឲ្យនៅកម្រិតទាបបំផុតនៃការបោះបង់ចោលសម្ភារៈនិងសារធាតុគីមីក៏ដូចជាមានគ្រោះថ្នាក់ កាត់បន្ថយឲ្យនៅពាក់កណ្តាលសមាមាត្រនៃសំណល់រំងេលមិនបានសម្អាត និងបង្កើនឲ្យបានច្រើនវត្ថុធាតុដើមកកើតឡើងវិញ និងការប្រើប្រាស់ឡើងវិញប្រកបដោយសុវត្ថិភាពជាសកល។</p>	<p>៦.៣.១ សមាមាត្រនៃសំណល់រំងេលបានសម្អាតប្រកបដោយសុវត្ថិភាព។</p>	<p>ក្រសួងបរិស្ថាន ក្រសួងអភិវឌ្ឍន៍ជនបទ</p>	<p>ក្រសួងបរិស្ថាន ក្រសួងអភិវឌ្ឍន៍ជនបទ រដ្ឋបាលមូលដ្ឋាន</p>	<p>ប្រចាំឆ្នាំ</p>	<p>បរិមាណសំណល់រំងេលបានសម្អាតប្រកបដោយសុវត្ថិភាព ធៀបនឹងសំណល់រំងេលទាំងអស់</p>	<p>បរិមាណសំណល់រំងេលបានសម្អាតប្រកបដោយសុវត្ថិភាព</p>	<p>បរិមាណសំណល់រំងេលទាំងអស់</p>	<p>MOE</p>
<p>៦.៤ ក្រឹមឆ្នាំ២០៣០ បង្កើនឲ្យបានច្រើននូវប្រសិទ្ធភាពនៃទឹកដែលប្រើប្រាស់នៅគ្រប់វិស័យនិងធានានូវការប្រមូលនិងផ្គត់ផ្គង់ទឹកសាប ដើម្បីដោះស្រាយការខ្វះខាតទឹក និងកាត់បន្ថយឲ្យបានច្រើននូវចំនួនប្រជាជនដែលរងគ្រោះដោយសារការខ្វះខាតទឹក។</p>	<p>៦.៤.១ ក្រឹមឆ្នាំ២០២៥ ប្រជាជនកម្ពុជាគ្រប់រូបនៅទីប្រជុំជនទទួលបានទឹកស្អាតប្រើប្រាស់ប្រកបដោយចីរភាព គុណភាពល្អ និងតម្លៃសមរម្យ</p>	<p>ក្រសួងឧស្សហកម្មនិងសិប្បកម្ម</p>	<p>ទិន្នន័យរដ្ឋបាលក្រសួងឧស្សហកម្មនិងសិប្បកម្ម</p>	<p>ប្រចាំឆ្នាំ</p>	<p>ចំនួនប្រជាជនកម្ពុជានៅតំបន់ទីប្រជុំជនដែលទទួលបានទឹកស្អាតប្រើប្រាស់ប្រកបដោយចីរភាពគុណភាពល្អ និងតម្លៃសមរម្យ ក្នុងចំណោមប្រជាជនកម្ពុជានៅតំបន់ទីប្រជុំជន។</p>	<p>ចំនួនប្រជាជនកម្ពុជានៅតំបន់ទីប្រជុំជនទទួលបានទឹកស្អាតប្រើប្រាស់ប្រកបដោយចីរភាពគុណភាពល្អនិងតម្លៃសមរម្យ នៅក្នុងឆ្នាំរាយការណ៍</p>	<p>ចំនួនប្រជាជនកម្ពុជាសរុបនៅតំបន់ទីប្រជុំជន។</p>	<p>MIH</p>




ផ្នែកទី២, តារាងទី១៖ សូចនាករគោលដៅអភិវឌ្ឍន៍ប្រកបដោយចីរភាពកម្ពុជាតាមគោលដៅនៃកម្រិតវិស័យសេដ្ឋកិច្ច កម្ពុជា

៦.២ ក្រឹមឆ្នាំ២០៣០ ពង្រីកកិច្ចសហប្រតិបត្តិការអន្តរជាតិ និងគាំទ្រការអនុវត្ត និងគាំទ្រការកសាងសមត្ថភាពដល់បណ្តាប្រទេសកំពុងអភិវឌ្ឍ ក្នុងកម្មវិធីនិងសកម្មភាពពាក់ព័ន្ធនឹងទឹកនិងអនាម័យ រួមទាំងបច្ចេកវិទ្យា ប្រមូលទឹក បន្សាបទឹកប្រែប្រួលសីទ្ធភាពទឹកសម្អាតសំណល់រាវ កែច្នៃ និងប្រើប្រាស់ឡើងវិញ។	៦.២.១ ទំហំហិរញ្ញប្បទានសហប្រតិបត្តិការដែលពាក់ព័ន្ធនឹងទឹកស្អាតនិងអនាម័យដែលជាផ្នែកនៃផែនការបំណាយសម្របសម្រួលដោយរដ្ឋាភិបាលជ្រុំបន្ត ផ.ស.ស.	គណៈកម្មាធិការនីតិសម្បទាននិងអភិវឌ្ឍន៍មជ្ឈមណ្ឌលក្រុមប្រឹក្សាអភិវឌ្ឍន៍កម្ពុជា	ទិន្នន័យមូលដ្ឋានស្តីពីជំនួយអភិវឌ្ឍន៍ផ្លូវការដល់កម្ពុជា	ប្រចាំឆ្នាំ	ទំហំហិរញ្ញប្បទានសហប្រតិបត្តិការដែលពាក់ព័ន្ធនឹងទឹកស្អាតនិងអនាម័យនៅក្នុងឆ្នាំនីមួយៗ ធៀបនឹងផលិតផលក្នុងស្រុកសរុប (ផ.ស.ស.) ប្រចាំឆ្នាំ	ទំហំហិរញ្ញប្បទានសហប្រតិបត្តិការដែលពាក់ព័ន្ធនឹងទឹកស្អាតនិងអនាម័យនៅក្នុងឆ្នាំរាយការណ៍	ផលិតផលក្នុងស្រុកសរុប (ផ.ស.ស.) នៅក្នុងឆ្នាំរាយការណ៍	CDC/CRDB
<b>គោលដៅទី៧ : គោលដៅទី៧នៃយុទ្ធសាស្ត្រជាតិ និងយុទ្ធសាស្ត្រសង្គមស្របច្បាប់ និងយុវជនស្របច្បាប់</b>								
៧.១ ក្រឹមឆ្នាំ២០៣០ ធានាការទទួលបានជាសកលនូវសេវាថាមពលទំនើប អាចទុកចិត្តបាន និងគម្លែងសមរម្យ	៧.១.១ សមាមាត្រនៃប្រជាជនដែលទទួលបានអគ្គិសនីប្រើប្រាស់។	ក្រសួងវិទ្យាសាស្ត្រ និង បច្ចេកវិទ្យា	ទិន្នន័យរដ្ឋបាលក្រសួងវិទ្យាសាស្ត្រ និង បច្ចេកវិទ្យា	ប្រចាំឆ្នាំ	ចំនួនប្រជាជនកម្ពុជាដែលទទួលបានអគ្គិសនីប្រើប្រាស់ធៀបនឹងចំនួនប្រជាជនសរុប	ចំនួនប្រជាជនសរុប ដែលទទួលបានអគ្គិសនីប្រើប្រាស់គិតត្រឹមឆ្នាំរាយការណ៍	ចំនួនប្រជាជនកម្ពុជាសរុប នៅក្នុងឆ្នាំ	MME
៧.២ ក្រឹមឆ្នាំ២០៣០ បង្កើនចំណែកនៃថាមពលកកើតឡើងវិញក្នុងថាមពលចម្រុះជាសកល	៧.២.២ សមាមាត្រនៃប្រជាជនដែលពឹងផ្អែកជាចម្បងលើបច្ចេកវិទ្យានិងធនធានស្មៅ	ក្រសួងវិទ្យាសាស្ត្រ និង បច្ចេកវិទ្យា	ទិន្នន័យរដ្ឋបាលក្រសួងវិទ្យាសាស្ត្រ និង បច្ចេកវិទ្យា	ប្រចាំឆ្នាំ	ផលធៀបនៃចំនួនប្រជាជនកម្ពុជាដែលពឹងផ្អែកជាចម្បងលើបច្ចេកវិទ្យានិងធនធានស្មៅ	ចំនួនប្រជាជនដែលពឹងផ្អែកជាចម្បងលើបច្ចេកវិទ្យា និងធនធានស្មៅ គិតត្រឹមឆ្នាំដែលរាយការណ៍	ចំនួនប្រជាជនកម្ពុជាសរុប នៅក្នុងឆ្នាំ	MME
៧.៣ ក្រឹមឆ្នាំ២០៣០ បង្កើនទ្រទ្រង់នៃអាក្រាមធ្វើឲ្យប្រសើរឡើងនូវប្រសិទ្ធភាពថាមពលជាសកល	៧.៣.១ សមាមាត្រនៃថាមពល បច្ចេកវិទ្យាប្រើប្រាស់សរុបក្នុងស្រុកសរុប	ក្រសួងវិទ្យាសាស្ត្រ និង បច្ចេកវិទ្យា	ទិន្នន័យរដ្ឋបាលក្រសួងវិទ្យាសាស្ត្រ និង បច្ចេកវិទ្យា	ប្រចាំឆ្នាំ	ការផ្គត់ផ្គង់ថាមពលបឋមសរុបប្រចាំឆ្នាំធៀបនឹងផលិតផលក្នុងស្រុកសរុប	ការផ្គត់ផ្គង់ថាមពលចម្បងសរុបនៅក្នុងឆ្នាំរាយការណ៍	ផលិតផលក្នុងស្រុកសរុប ប្រចាំឆ្នាំ	MME



**គោលបំណងទី៤ : ធានាកំណើនសេដ្ឋកិច្ចប្រកបដោយចីរភាពនិងសម្រាប់ការអភិវឌ្ឍន៍សេដ្ឋកិច្ច និងការកែលម្អជីវភាពរស់នៅរបស់ប្រជាជន**

<p>៤.១ ធ្វើឲ្យមានស្ថិរភាពកំណើនសេដ្ឋកិច្ចសម្រាប់មនុស្សម្នាក់ៗស្របតាមលក្ខខណ្ឌជាតិ ជាពិសេសកំណើនផលិតផលក្នុងស្រុកសរុបស្រុកសរុបប្រចាំឆ្នាំយ៉ាងតិច ៧% នៅកម្ពុជា។</p>	<p>៤.១.១ អត្រាកំណើនប្រចាំឆ្នាំនៃផលិតផលក្នុងស្រុកសរុបពិត សម្រាប់មនុស្សម្នាក់</p>	<p>ក្រសួងស្ថាប័ន រាជរដ្ឋាភិបាលកម្ពុជា</p>	<p>ក្រសួងផែនការ ក្រសួងសេដ្ឋកិច្ចនិងហិរញ្ញវត្ថុ</p>	<p>ប្រចាំឆ្នាំ</p>	<p>ផលិតផលក្នុងស្រុកមនុស្សម្នាក់ក្នុងឆ្នាំ មនុស្សម្នាក់ក្នុងឆ្នាំ កំណើនផលិតផលក្នុងស្រុកសរុបប្រចាំឆ្នាំយ៉ាងតិច ៧% នៅកម្ពុជា។</p>	<p>ផលិតផលក្នុងស្រុកសម្រាប់មនុស្សម្នាក់ក្នុងឆ្នាំ កំណើនផលិតផលក្នុងស្រុកសរុបប្រចាំឆ្នាំយ៉ាងតិច ៧% នៅកម្ពុជា។</p>
<p>៤.២ សម្រេចឲ្យបានផលិតភាពសេដ្ឋកិច្ចកម្រិតខ្ពស់ជាងមុនតាមរយៈ ការធ្វើពិភាក្សាការបង្កើនកម្រិតបច្ចេកវិទ្យានិងនវានុវត្តន៍រួមទាំងតាមរយៈការផ្តោតការយកចិត្តទុកដាក់លើកម្រិតបច្ចេកវិទ្យាខ្ពស់ និងវិស័យនានាដែលផ្តល់ការងារធ្វើច្រើន។</p>	<p>៤.២.២ អត្រាកំណើននៃការចុះបញ្ជីពាណិជ្ជកម្ម ការចុះបញ្ជីម៉ាក ការចេញវិញ្ញាបនបត្របញ្ជាក់ប្រភពដើមទំនិញដោយស្វ័យប្រវត្តិកម្ម</p>	<p>ក្រសួងពាណិជ្ជកម្ម</p>	<p>ទិន្នន័យរដ្ឋបាលក្រសួងពាណិជ្ជកម្ម</p>	<p>ប្រចាំឆ្នាំ</p>	<p>ចំនួនក្រុមហ៊ុនដែលបានចុះបញ្ជីពាណិជ្ជកម្មដោយស្វ័យប្រវត្តិ នៅក្រុងភ្នំពេញ</p>	<p>ចំនួនក្រុមហ៊ុនដែលបានចុះបញ្ជីពាណិជ្ជកម្មដោយស្វ័យប្រវត្តិ នៅក្រុងភ្នំពេញ</p>
<p>៤.២.២.១ អត្រាកំណើននៃការចុះបញ្ជីពាណិជ្ជកម្ម ដោយស្វ័យប្រវត្តិកម្ម</p>	<p>៤.២.២.២ អត្រាកំណើននៃការចុះបញ្ជីម៉ាក ដោយស្វ័យប្រវត្តិកម្ម</p>	<p>ក្រសួងពាណិជ្ជកម្ម</p>	<p>ទិន្នន័យរដ្ឋបាលក្រសួងពាណិជ្ជកម្ម</p>	<p>ប្រចាំឆ្នាំ</p>	<p>ចំនួនម៉ាកដែលបានចុះបញ្ជីដោយស្វ័យប្រវត្តិ នៅក្រុងភ្នំពេញ</p>	<p>ចំនួនម៉ាកដែលបានចុះបញ្ជីដោយស្វ័យប្រវត្តិ នៅក្រុងភ្នំពេញ</p>
<p>៤.២.២.៣ អត្រាកំណើននៃការចេញវិញ្ញាបនបត្របញ្ជាក់ប្រភពដើមទំនិញ ដោយស្វ័យប្រវត្តិកម្ម</p>	<p>៤.២.២.៣ អត្រាកំណើននៃការចេញវិញ្ញាបនបត្របញ្ជាក់ប្រភពដើមទំនិញ ដោយស្វ័យប្រវត្តិកម្ម</p>	<p>ក្រសួងពាណិជ្ជកម្ម</p>	<p>ទិន្នន័យរដ្ឋបាលក្រសួងពាណិជ្ជកម្ម</p>	<p>ប្រចាំឆ្នាំ</p>	<p>ចំនួនទំនិញដែលបានចេញវិញ្ញាបនបត្របញ្ជាក់ប្រភពដើម ដោយស្វ័យប្រវត្តិ នៅក្រុងភ្នំពេញ</p>	<p>ចំនួនទំនិញដែលបានចេញវិញ្ញាបនបត្របញ្ជាក់ប្រភពដើម ដោយស្វ័យប្រវត្តិ នៅក្រុងភ្នំពេញ</p>



<p>៤.២.៣ ការកែច្នៃឬអភិវឌ្ឍផលិតផល ទាំងទំនិញនិងសេវាកម្មឱ្យអស់សក្តានុពលតាមស្បុនទាននៃការជំរុញចលនា ភូមិ១ ផលិតផល១</p>	<p>៤.២.៣.១ ចំនួនប្រភេទផលិតផលទំនិញនិងសេវាកម្ម ដែលបានកែច្នៃឬអភិវឌ្ឍនិងបានបញ្ចូលទៅក្នុងការជំរុញចលនា ភូមិ១ ផលិតផល១</p>	<p>គណៈកម្មាធិការជាតិជំរុញចលនាភូមិ១និងក្រសួងស្ថាប័នពាក់ព័ន្ធ</p>	<p>ព័ត៌មានរដ្ឋបាលគណៈកម្មាធិការជាតិជំរុញចលនាភូមិ១ផលិតផល១</p>	<p>ប្រចាំឆ្នាំ</p>	<p>ប្រភេទផលិតផលកែច្នៃឬអភិវឌ្ឍ ដែលផលិតឡើងត្រឹមឆ្នាំរាយការណ៍ដោយប្រជាជន តាមភូមិមានមួយច្រើន ហើយផលិតផលទាំងនោះផ្តុះបញ្ចាំងពីលក្ខណៈវប្បធម៌ប្រពៃណីតាមបែបប្រាណនិងតាមបែបសម័យទំនើបដែលផ្តល់នូវភាពទាក់ទាញនិងមានភាពចំពោះភូមិឋានខ្លួនកំពុងរស់នៅហើយផលិតផលទាំងនោះមានសក្តានុពលអាចពង្រឹងនិងពង្រីកបានទាំងបរិមាណ គុណភាព និងសេវាកម្មភាពដើម្បីបង្កើនតម្លៃបន្ថែមក្នុងការជួយបង្កើនប្រាក់ចំណូលដល់ប្រជាជន ហើយជាផលិតផលបានស្នើសុំចូលជាសមាជិកចលនា ភូមិមួយផលិតផលមួយ និងត្រូវបានទទួលការយល់ព្រមពីគណៈកម្មាធិការជាតិជំរុញចលនាភូមិមួយផលិតផលមួយ។</p>	<p>OVO Committee</p>							



	OVP Committee							
<p>៤.២ លើកកម្ពស់គោលនយោបាយកម្រិតជាតិ ការអភិវឌ្ឍ ដែលគាំទ្រសកម្មភាពផលិតកម្ម បង្កើតការងារសមរម្យ សហគ្រិនភាព ការប្រែប្រួល និងនវានុវត្តន៍ និងលើកទឹកចិត្តក្នុងការចុះបញ្ជីជាផ្លូវការ និងកំណើនសហគ្រាសថ្មី ក្រុមហ៊ុន និង មធ្យម រួមទាំង តាមរយៈការទទួលបានសេវាបរិញ្ញត្តិ ។</p>	<p>ផលប្រយោជន៍ផលិតផលកែច្នៃប្រូអុក្រិឌ្យ ដែលបានវាស់វែងតាមការដាក់ពន្ធនៃកម្រិតស្តង់ដារ ក្នុង១៥ លីតធរណីមាត្រ ត្រូវបានដាក់បញ្ចូលជាផលិតផលក្នុង១៥ លីតធរណីមាត្រ ទូទាំង២៥ រាជធានី ខេត្ត ។</p>	<p>បំណុលសរុបពីស័យទេសចរណ៍នៅក្នុងឆ្នាំ</p>	<p>ផលប្រយោជន៍ផលិតផលកែច្នៃប្រូអុក្រិឌ្យ ដែលបានវាស់វែងតាមការដាក់ពន្ធនៃកម្រិតស្តង់ដារ និងមន្ទីរសុខាភិបាល ចំណុច ៨.២.៣.១ និង ត្រូវបានកំណត់ស្តង់ដារកម្រិត ទាបទៅខ្ពស់ ដោយគណៈកម្មាធិការជាតិជំរុញចលនា ក្នុង១៥ លីតធរណីមាត្រ ដោយយោង លើគោលនយោបាយជាតិស្តីពីការជំរុញ ចលនាក្នុង១៥ លីតធរណីមាត្រ ។</p>	<p>ប្រចាំឆ្នាំ</p>	<p>ព័ត៌មានរដ្ឋបាល គណៈកម្មាធិការជាតិ ជំរុញចលនាក្នុង១៥ លីត ផល</p>	<p>គណៈកម្មាធិការជាតិ ជំរុញចលនាក្នុង១៥ លីត និង ក្រសួងស្ថាប័នពាក់ព័ន្ធ</p>	<p>៨.២.២ ចំនួនប្រកាសផលិតផល ១៥ លីត និងសេវាកម្ម ដែលបានកែច្នៃប្រូអុក្រិឌ្យហើយត្រូវបានលើកកម្ពស់ស្តង់ដារតាមទស្សនាទាន ក្នុង១៥ លីតធរណីមាត្រ ត្រូវបានដាក់បញ្ចូលទៅខ្ពស់</p>	<p>៨.៣ លើកកម្ពស់គោលនយោបាយកម្រិតជាតិ ការអភិវឌ្ឍ ដែលគាំទ្រសកម្មភាពផលិតកម្ម បង្កើតការងារសមរម្យ សហគ្រិនភាព ការប្រែប្រួល និងនវានុវត្តន៍ និងលើកទឹកចិត្តក្នុងការចុះបញ្ជីជាផ្លូវការ និងកំណើនសហគ្រាសថ្មី ក្រុមហ៊ុន និង មធ្យម រួមទាំង តាមរយៈការទទួលបានសេវាបរិញ្ញត្តិ ។</p>
<p>៤.៤ ក្រឹត្យលេខ ០៣០ បង្កើត និងអនុវត្តគោលនយោបាយ សម្រាប់លើកកម្ពស់ទេសចរណ៍ប្រកបដោយចីរភាព ដែលបង្កើតការងារ និងលើកកម្ពស់ វប្បធម៌ និងផលិតផលក្នុងស្រុក ។</p>	<p>ចំនួនក្រុមហ៊ុនពាណិជ្ជកម្ម ដែលបានចុះឈ្មោះជាសមាជិក នៃសភាពាណិជ្ជកម្ម ទូទាំងប្រទេស នៅក្នុងឆ្នាំ រាយការណ៍</p>	<p>ប្រចាំឆ្នាំ</p>	<p>ចំនួនក្រុមហ៊ុនពាណិជ្ជកម្ម ដែលបានចុះឈ្មោះជាសមាជិក នៃសភាពាណិជ្ជកម្ម នៅក្នុងឆ្នាំរាយការណ៍ រៀបចំនិងចំនួនសមាជិក ចាស់ ( នៅក្នុងឆ្នាំទៅ ) នៃសភាពាណិជ្ជកម្ម</p>	<p>ប្រចាំឆ្នាំ</p>	<p>អង្គការទេសចរណ៍</p>	<p>ក្រសួងទេសចរណ៍</p>	<p>៨.៤.១ អត្រានៃការរួមចំណែក ដោយផ្ទាល់ពីស័យទេសចរណ៍ ទៅក្នុងផលិតផលក្នុងស្រុកសរុប</p>	<p>៨.៤ ក្រឹត្យលេខ ០៣០ បង្កើត និងអនុវត្តគោលនយោបាយ សម្រាប់លើកកម្ពស់ទេសចរណ៍ប្រកបដោយចីរភាព ដែលបង្កើតការងារ និងលើកកម្ពស់ វប្បធម៌ និងផលិតផលក្នុងស្រុក ។</p>






	៤.៤.២ សមាមាត្រនៃចំនួនកម្មករនិយោជិតធ្វើការក្នុងវិស័យទេសចរណ៍ និងចំនួនអ្នកធ្វើការសរុប	ក្រសួងទេសចរណ៍	អង្គការកម្ពុជាសម្រាប់វិស័យទេសចរណ៍	ប្រចាំឆ្នាំ	ចំនួនកម្មករនិយោជិតធ្វើការក្នុងចំណោមចំនួនកម្មករនិយោជិតសរុបទូទាំងប្រទេស	ចំនួនកម្មករនិយោជិតធ្វើការក្នុងវិស័យទេសចរណ៍នៅក្នុងឆ្នាំ	ចំនួនកម្មករនិយោជិតសរុបទូទាំងប្រទេសនៅក្នុងឆ្នាំ	MOT
៤.៤.២ បង្កើនហិរញ្ញប្បទានសម្រាប់គាំទ្រវិស័យពាណិជ្ជកម្មសម្រាប់ប្រទេសកម្ពុជា រួមទាំងតាមរយៈក្របខ័ណ្ឌលើកកម្ពស់ការធ្វើសមាហរណកម្មសម្រាប់ជំនួយបច្ចេកទេសពាក់ព័ន្ធនឹងពាណិជ្ជកម្ម	៤.៤.២ សមាមាត្រនៃចំនួនកម្មករនិយោជិតធ្វើការក្នុងវិស័យទេសចរណ៍ និងចំនួនអ្នកធ្វើការសរុប	ក្រសួងទេសចរណ៍	អង្គការកម្ពុជាសម្រាប់វិស័យទេសចរណ៍	ប្រចាំឆ្នាំ	ចំនួនកម្មករនិយោជិតធ្វើការក្នុងចំណោមចំនួនកម្មករនិយោជិតសរុបទូទាំងប្រទេស	ចំនួនកម្មករនិយោជិតធ្វើការក្នុងវិស័យទេសចរណ៍នៅក្នុងឆ្នាំ	ចំនួនកម្មករនិយោជិតសរុបទូទាំងប្រទេសនៅក្នុងឆ្នាំ	MOT
៤.៤.២ បង្កើនហិរញ្ញប្បទានសម្រាប់គាំទ្រវិស័យពាណិជ្ជកម្មសម្រាប់ប្រទេសកម្ពុជា រួមទាំងតាមរយៈក្របខ័ណ្ឌលើកកម្ពស់ការធ្វើសមាហរណកម្មសម្រាប់ជំនួយបច្ចេកទេសពាក់ព័ន្ធនឹងពាណិជ្ជកម្ម	៤.៤.២ សមាមាត្រនៃចំនួនកម្មករនិយោជិតធ្វើការក្នុងវិស័យទេសចរណ៍ និងចំនួនអ្នកធ្វើការសរុប	ក្រសួងទេសចរណ៍	អង្គការកម្ពុជាសម្រាប់វិស័យទេសចរណ៍	ប្រចាំឆ្នាំ	ចំនួនកម្មករនិយោជិតធ្វើការក្នុងចំណោមចំនួនកម្មករនិយោជិតសរុបទូទាំងប្រទេស	ចំនួនកម្មករនិយោជិតធ្វើការក្នុងវិស័យទេសចរណ៍នៅក្នុងឆ្នាំ	ចំនួនកម្មករនិយោជិតសរុបទូទាំងប្រទេសនៅក្នុងឆ្នាំ	MOT
<b>តារាងដោះស្រាយបញ្ហាសម្រាប់វិស័យទេសចរណ៍</b>								
៤.១ អភិវឌ្ឍហេដ្ឋារចនាសម្ព័ន្ធដែលមានគុណភាពអាចជឿជាក់បាន ជននិងការប្រែប្រួលអាកាសធាតុ និងជីវភាព រួមទាំង ហេដ្ឋារចនាសម្ព័ន្ធតំបន់និងឆ្នេរកាត់ព្រំដែនប្រទេស ដើម្បីគាំទ្រដល់ការអភិវឌ្ឍសេដ្ឋកិច្ចនិងលើកកម្ពស់កម្រិតជីវភាពរស់នៅរបស់ប្រជាជន ជាមួយនឹងការផ្តោតការយកចិត្តទុកដាក់លើការទទួលបានដោយសមរម្យនិងសមធម៌សម្រាប់ប្រជាជនគ្រប់រូប។	៤.១ បរិមាណទំនិញឆ្លងកាត់កំពង់ផែ	ក្រសួងសាធារណៈការ និងដឹកជញ្ជូន	ក្រសួងសាធារណៈការ និងដឹកជញ្ជូន	ប្រចាំឆ្នាំ	បរិមាណទំនិញឆ្លងកាត់កំពង់ផែសរុបនៅក្នុងឆ្នាំនីមួយៗ	បរិមាណទំនិញឆ្លងកាត់កំពង់ផែសរុបនៅក្នុងឆ្នាំរាយការណ៍	បរិមាណទំនិញឆ្លងកាត់កំពង់ផែសរុប	MPWT
គាំទ្រដល់ការអភិវឌ្ឍសេដ្ឋកិច្ចនិងលើកកម្ពស់កម្រិតជីវភាពរស់នៅរបស់ប្រជាជន ជាមួយនឹងការផ្តោតការយកចិត្តទុកដាក់លើការទទួលបានដោយសមរម្យនិងសមធម៌សម្រាប់ប្រជាជនគ្រប់រូប។	៤.១.២ ចំនួនអ្នកដំណើរតាមផ្លូវអាកាស (ក្នុងស្រុក និងអន្តរជាតិ)	រដ្ឋលេខាធិការដ្ឋានអាកាសចរណ៍ស៊ីវិលកម្ពុជា	ទិន្នន័យរដ្ឋបាលរដ្ឋលេខាធិការដ្ឋានអាកាសចរណ៍ស៊ីវិលកម្ពុជា	ប្រចាំឆ្នាំ	ចំនួនអ្នកដំណើរចេញចូលកម្ពុជានៅក្នុងឆ្នាំ តាមដើមហោះហើរក្នុងស្រុកនិងអន្តរជាតិ	ចំនួនអ្នកដំណើរចេញចូលកម្ពុជាតាមដើមហោះហើរក្នុងស្រុក និងដើមហោះហើរអន្តរជាតិ	ចំនួនអ្នកដំណើរតាមដើមហោះហើរក្នុងស្រុក និងដើមហោះហើរអន្តរជាតិ	SSCA
គាំទ្រដល់ការអភិវឌ្ឍសេដ្ឋកិច្ចនិងលើកកម្ពស់កម្រិតជីវភាពរស់នៅរបស់ប្រជាជន ជាមួយនឹងការផ្តោតការយកចិត្តទុកដាក់លើការទទួលបានដោយសមរម្យនិងសមធម៌សម្រាប់ប្រជាជនគ្រប់រូប។	៤.១.៣ បរិមាណទំនិញដឹកជញ្ជូន (ក្នុងស្រុកនិងអន្តរជាតិ)	រដ្ឋលេខាធិការដ្ឋានអាកាសចរណ៍ស៊ីវិលកម្ពុជា	ទិន្នន័យរដ្ឋបាលរដ្ឋលេខាធិការដ្ឋានអាកាសចរណ៍ស៊ីវិលកម្ពុជា	ប្រចាំឆ្នាំ	បរិមាណទំនិញដឹកជញ្ជូននៅក្នុងឆ្នាំ តាមដើមហោះហើរក្នុងស្រុកនិងអន្តរជាតិ	បរិមាណទំនិញដឹកជញ្ជូនតាមដើមហោះហើរក្នុងស្រុកនិងដើមហោះហើរអន្តរជាតិ	បរិមាណទំនិញដឹកជញ្ជូនតាមដើមហោះហើរក្នុងស្រុកនិងដើមហោះហើរអន្តរជាតិ	SSCA



<p>៤.២ លើកកម្ពស់ឧស្សាហូបនីយកម្មប្រកបដោយបរិយោជន៍និងចីរភាព និងត្រឹមឆ្នាំ២០៣០ បង្កើនឲ្យបានច្រើន ឧស្សាហកម្មដែលរួមចំណែក បង្កើតការងារនិងផលិតផលក្នុងស្រុកសរុប ឲ្យស្របតាមកាលៈទេសៈជាតិ និងបង្កើនការរួមចំណែកនេះទ្វេដង នៅក្នុងបណ្តាប្រទេសដែលមានការអភិវឌ្ឍរហ័ស។</p>	<p>៤.២.១ សមាមាត្រនៃចំនួននិយោជិតកម្ពុជាក្នុងវិស័យសហគ្រាសកម្ពុជានៅក្នុងប្រទេស។</p>	<p>ក្រសួងឧស្សាហកម្មនិងសិប្បកម្ម</p>	<p>ទិន្នន័យរដ្ឋបាលក្រសួងឧស្សាហកម្មនិងសិប្បកម្ម</p>	<p>ប្រចាំឆ្នាំ</p>	<p>ផលធៀបនៃចំនួនបុគ្គលិកកម្ពុជាក្នុងវិស័យសហគ្រាស កម្ពុជានៅក្នុងប្រទេស។</p>	<p>ចំនួនបុគ្គលិកកម្ពុជាសរុបក្នុងវិស័យសហគ្រាសកម្ពុជានៅក្នុងឆ្នាំរាយការណ៍</p>	<p>ចំនួនការងារសរុបក្នុងប្រទេស នៅក្នុងឆ្នាំរាយការណ៍</p>	<p>MIH</p>
<p>៤.៥ លើកកម្ពស់ការស្រាវជ្រាវវិទ្យាសាស្ត្របង្កើនសមត្ថភាពបច្ចេកវិទ្យារបស់វិស័យឧស្សាហកម្មនៅគ្រប់ប្រទេសជាពិសេស បណ្តាប្រទេសកំពុងអភិវឌ្ឍក្នុងនោះ ត្រឹមឆ្នាំ២០៣០ លើកទឹកចិត្តនវានុវត្តន៍និងបង្កើនចំនួននៃពលករស្រាវជ្រាវនិងការអភិវឌ្ឍក្នុងប្រជាជន ១លាននាក់ និងការចំណាយដល់ការស្រាវជ្រាវនិងការអភិវឌ្ឍផ្នែកសាធារណៈនិងឯកជន។</p>	<p>៤.៥.១ សមាមាត្រនៃចំណាយលើការស្រាវជ្រាវនិងអភិវឌ្ឍន៍ផលិតផលក្នុងស្រុកសរុប</p>	<p>ក្រុមប្រឹក្សាជាតិវិទ្យាសាស្ត្រនិងបច្ចេកវិទ្យា</p>	<p>ការអង្កេតថ្នាក់ជាតិស្តីពីការស្រាវជ្រាវនិងការអភិវឌ្ឍ</p>	<p>៥ឆ្នាំ</p>	<p>សរុប ( ផ្ទៃក្នុង/ក្នុងស្រុក ) នៃចំណាយលើការស្រាវជ្រាវនិងការអភិវឌ្ឍន៍ផលិតផលក្នុងស្រុក រយៈពេលអនុវត្តមួយធៀបនឹងផលិតផលក្នុងស្រុក សរុបក្នុងរយៈពេលដូចគ្នា</p>	<p>សរុប ( ផ្ទៃក្នុង/ក្នុងស្រុក ) នៃចំណាយលើការស្រាវជ្រាវនិងការអភិវឌ្ឍន៍ផលិតផលក្នុងស្រុក រយៈពេលដូចគ្នា</p>	<p>ផលិតផលក្នុងស្រុកសរុប ក្នុងរយៈពេលដូចគ្នា</p>	<p>GS-NSTC/MOP</p>



ផ្នែកទី២, តារាងទី១៖ សូចនាករគោលដៅអភិវឌ្ឍប្រកបដោយចីរភាពកម្ពុជាតាមគោលដៅនិងប្រព័ន្ធគ្រប់គ្រង។

<p>៤.២ សម្របសម្រួលឲ្យមានការអភិវឌ្ឍហេដ្ឋារចនាសម្ព័ន្ធដែលមានភាពបន្តិច និងប្រកបដោយចីរភាពនៅក្នុងបណ្តាប្រទេសកំពុងអភិវឌ្ឍ តាមរយៈការលើកកម្ពស់ការគាំទ្រហិរញ្ញវត្ថុ បច្ចេកវិទ្យានិងបច្ចេកទេស ដល់បណ្តាប្រទេសនៅទ្វីបអាហ្វ្រិក បណ្តាប្រទេសដែលមានការអភិវឌ្ឍតិចតួច បណ្តាប្រទេសដែលមានអភិវឌ្ឍន៍ និងបណ្តាប្រទេសដែលមានអភិវឌ្ឍ។</p>	<p>៤.២.១ ការគាំទ្រផ្នែកការសរុបគឺ អន្តរជាតិ ( ជំនួយអភិវឌ្ឍន៍ការ និងលំហូរផ្លូវការផ្សេងទៀត ) ដល់ការកសាងនិងជួសជុលហេដ្ឋារចនាសម្ព័ន្ធ</p>	<p>គណៈកម្មាធិការនីតិវិធី ឬ ទាមទារនិងអភិវឌ្ឍន៍កម្ពុជា</p>	<p>ទិន្នន័យមូលដ្ឋានស្តីពីជំនួយអភិវឌ្ឍន៍ការដល់កម្ពុជា</p>	<p>ប្រចាំឆ្នាំ</p>	<p>ទំហំនៃការលើកផ្តល់ជំនួយអភិវឌ្ឍន៍ការនិងលំហូរផ្លូវការផ្សេងទៀត ដល់ការកសាងនិងជួសជុលហេដ្ឋារចនាសម្ព័ន្ធផ្សេងៗ ផលិតផលក្នុងស្រុកសរុបប្រចាំឆ្នាំ</p>	<p>ទំហំនៃការលើកផ្តល់ហិរញ្ញប្បទានសហប្រតិបត្តិការដល់ការកសាងនិងជួសជុលហេដ្ឋារចនាសម្ព័ន្ធនៅក្នុងឆ្នាំ</p>	<p>ដ.ស.ស. សរុប នៅក្នុងឆ្នាំ</p>	<p>CRDB/CDC</p>
<p>៤.៣ បង្កើនឲ្យបានប្រើប្រាស់បច្ចេកវិទ្យា ព័ត៌មាននិងទូរគមនាគមន៍ និងខិតខំប្រឹងប្រែង ផ្តល់នូវការទទួលបានសមរម្យ និងជាសកលនូវសេវាអ៊ីនធឺណិតនៅប្រទេសកម្ពុជា ក្រើមឆ្នាំ២០២០</p>	<p>៤.៣.១ សមាមាត្រនៃប្រជាជនប្រើប្រាស់បណ្តាញអ៊ីនធឺណិត ( ចល័តនិងអចល័ត )</p>	<p>ក្រសួងប្រៃសណីយ៍និងទូរគមនាគមន៍</p>	<p>ទិន្នន័យរដ្ឋបាលក្រសួងប្រៃសណីយ៍និងទូរគមនាគមន៍</p>	<p>ប្រចាំឆ្នាំ</p>	<p>ចំនួនប្រជាជនដែលបានប្រើប្រាស់បណ្តាញអ៊ីនធឺណិតសរុប ( ចល័ត និងអចល័ត ) នៅទូទាំងប្រទេសក្នុងចំណោមប្រជាជនទាំងអស់</p>	<p>ចំនួនប្រជាជនដែលបានប្រើប្រាស់បណ្តាញអ៊ីនធឺណិតសរុប ( ចល័តនិងអចល័ត ) នៅទូទាំងប្រទេស នៅក្នុងឆ្នាំរាយការណ៍</p>	<p>ចំនួនប្រជាជនសរុបទូទាំងប្រទេស នៅក្នុងឆ្នាំរាយការណ៍ ( វិទ្យាស្ថានជាតិស៊ីតិ )</p>	<p>MPTC</p>
<p><b>គោលនយោបាយ : កាត់បន្ថយចំនួនអ្នកប្រើប្រាស់បណ្តាញអ៊ីនធឺណិត</b></p>								
<p>១០.១ ក្រើមឆ្នាំ២០៣០ សម្រេចបានចំណូលរយៈពេលវែងចំនួន ៤០% នៃប្រជាជនទាំងអស់ដែលមានចំណូលទាបជាងគេនូវកំណើនជាបន្តបន្ទាប់និងដោយចីរភាពក្នុងអត្រាខ្ពស់ជាងកម្រិតមធ្យមរបស់ជាតិ</p>	<p>១០.១.១ អត្រានៃការចំណាយ/ការប្រើប្រាស់ ឬចំណូលរបស់គ្រួសារសម្រាប់មនុស្សម្នាក់ ក្នុងចំណោមប្រជាជន៤០ភាគរយដែលមានចំណូលទាបជាងគេ ធៀបនឹងការចំណាយ/ការប្រើប្រាស់ ឬចំណូលមធ្យមរបស់ប្រជាជន។</p>	<p>ក្រសួង ស្ថាប័ន របស់រាជរដ្ឋាភិបាល កម្ពុជា</p>	<p>ក្រសួងផែនការ</p>	<p>ប្រចាំឆ្នាំ</p>	<p>ការចំណាយ/ការប្រើប្រាស់ ឬចំណូលរបស់គ្រួសារសម្រាប់មនុស្សម្នាក់ ក្នុងចំណោមប្រជាជន៤០ភាគរយដែលមានចំណូលទាបជាងគេ ធៀបនឹងការចំណាយ/ការប្រើប្រាស់ ឬចំណូលមធ្យមរបស់ប្រជាជន។</p>	<p>ការចំណាយ/ការប្រើប្រាស់ ឬចំណូលរបស់គ្រួសារសម្រាប់មនុស្សម្នាក់ ក្នុងចំណោមប្រជាជន៤០ភាគរយដែលមានចំណូលទាបជាងគេ នៅក្នុងឆ្នាំរាយការណ៍</p>	<p>ចំណាយ/ការប្រើប្រាស់ ឬចំណូលមធ្យមរបស់ប្រជាជន ទូទៅ ។</p>	

<p>១០.២ ក្រឹមឆ្នាំ២០៣០ ផ្តល់ភាពអង់អាចនិង ជំរុញវិធានបន្តសង្គម សេដ្ឋកិច្ច និងនយោបាយ សម្រាប់ប្រជាជនគ្រប់រូប ដោយមិនគិតពីស្ថានភាព អាយុ ភេទ ការបាក់បង់ សមត្ថភាពពលកម្ម ពូជ សាសន៍ ជនជាតិភាគតិច ជនជាតិដើម សាសនា ឬសេដ្ឋកិច្ច ឬស្ថានភាព ផ្សេងទៀត</p>	<p>១០.២.១ សមាមាត្រនៃប្រជា ជនដែលរស់នៅក្រោម ៥០ ភាគរយ នៃមជ្ឈដ្ឋានចំណូល តាមអាយុនិងភេទនិងជនពិការ</p>	<p>ក្រសួងផែនការ</p>	<p>ប្រចាំឆ្នាំ</p>	<p>ចំនួនប្រជាជនកម្ពុជា ដែលរស់នៅក្រោម ៥០ ភាគរយនៃមជ្ឈដ្ឋាន ចំណូលតាមអាយុ ភេទ និងជនពិការ ក្នុងចំណោម ចំនួនប្រជាជនកម្ពុជាដែល រស់នៅក្រោមមជ្ឈដ្ឋាន ចំណូលតាមអាយុនិងភេទ និងជនពិការនៅក្នុងឆ្នាំ មួយជាក់លាក់</p>	<p>ចំនួនប្រជាជនកម្ពុជាដែល រស់នៅក្រោមមជ្ឈដ្ឋាន ចំណូល តាម អាយុ ភេទ និងជនពិការ នៅក្នុងឆ្នាំរាយ ការណ៍</p>	<p>MOSVY</p>
<p>១០.៤ ឯកភាពលើ គោលនយោបាយនានា ជាពិសេស គោលនយោ បាយស្តីពីសារពើពន្ធ ប្រាក់បៀវត្សរ៍ ការគាំពារ សង្គម និង សម្រេចឲ្យ បានជាបន្តបន្ទាប់សម ភាពច្រើនជាងមុន។</p>	<p>១០.៤.១ នីវត្ត និងជនបាត់ បង់សម្បទាវិជ្ជាជីវៈ</p>	<p>បេឡាជាតិសន្តិសុខ សង្គម សម្រាប់មន្ត្រី រាជការស៊ីវិល</p>	<p>ប្រចាំឆ្នាំ</p>	<p>នីវត្តជនគឺមន្ត្រីរាជការស៊ី វិលដែលបានចូលនិវត្តន៍ ហើយបានទទួលប្រាក់ ប្រចាំខែ ដែលផ្តល់បាន ផ្តល់ ដោយយោងតាមអាយុ ៥៥ឆ្នាំឡើងទៅ និងមាន អតីតភារកិច្ចការ ចាប់ពី ២០ឆ្នាំឡើងទៅទាំងទាស់បាត់បង់ សម្បទាវិជ្ជាជីវៈគឺមន្ត្រីរាជ ការស៊ីវិលដែលធ្វើការតទៅ ទៀតមិនបាន ដោយហេតុ មកពីបាត់បង់សមត្ថភាព វិជ្ជាជីវៈ ហើយដែលទទួល ប្រាក់ប្រចាំខែដែលផ្តល់ ជូន និងមានអតីតភាព ការងារចាប់ពី ២០ឆ្នាំឡើង ទៅ</p>	<p>គូលេខនីវត្តជន និងជនបាត់បង់សម្បទាវិជ្ជាជីវៈ ត្រូវបានកត់ត្រាដោយប្រព័ន្ធគ្រប់គ្រងទិន្នន័យនីវត្តជន និងជនបាត់បង់សម្បទាវិជ្ជាជីវៈ នៅក្រឹមឆ្នាំរាយការណ៍</p>	<p>MOSVY</p>
<p>១០.៦ អនុវត្តគោល ការណ៍និងប្រព្រឹត្តិកម្ម ពិសេសនិងដោយឡែក សម្រាប់បណ្តាប្រទេស កំពុងអភិវឌ្ឍ ជាពិសេស បណ្តាប្រទេសដែលមាន ការអភិវឌ្ឍន៍តិចតួច ឲ្យ ស្របតាមកិច្ចព្រមព្រៀង ពាណិជ្ជកម្មកំពតលេក។</p>	<p>១០.៦.១ ចំនួនកិច្ចព្រមព្រៀង ពាណិជ្ជកម្ម ជាមួយអន្តរជាតិ</p>	<p>ទិន្នន័យផ្តល់ប្រាក់ក្រសួង ពាណិជ្ជកម្ម</p>	<p>ប្រចាំឆ្នាំ</p>	<p>ជាសកម្មភាពដើម្បីបង្កើន នូវឧត្តមភាពប្រៀបធៀប/ ឯកទេសនៃការធ្វើពាណិជ្ជ កម្មជាមួយបរទេស</p>	<p>ចំនួនកិច្ចព្រមព្រៀងពាណិជ្ជកម្ម ជាមួយអន្តរជាតិដែលបាន ធ្វើឡើងនៅក្នុងឆ្នាំ</p>	<p>MOC</p>

ផ្នែកទី២, តារាងទី១ : សូចនាករគោលដៅអភិវឌ្ឍន៍ប្រកបដោយចីរភាពកម្ពុជាជាគោលដៅនៃកិច្ចព្រមព្រៀងពាណិជ្ជកម្មកំពតលេក។

<p>១០.៦ លើកទឹកចិត្ត ចំពោះជំនួយអភិវឌ្ឍន៍ ការ និងលំហូរហិរញ្ញវត្ថុ រួមទាំងការវិនិយោគផ្ទាល់ ពីបរទេស ដល់បណ្តារដ្ឋ ដែលមានតម្រូវការជាង គេ ជាពិសេសបណ្តា ប្រទេសដែលមានការ អភិវឌ្ឍន៍តិចតួច បណ្តាប្រ ទេសនៅក្នុងទ្វីបអាហ្វ្រិក បណ្តារដ្ឋជើងកោះតូចៗ ដែលកំពុងអភិវឌ្ឍ និង បណ្តាប្រទេសដែលពុំ មានប្រព័ន្ធប្រទេសជាប់សមុទ្រ កំពុងអភិវឌ្ឍ ឲ្យស្របតាម ផែនការនិងកម្មវិធីជាតិ នានាប្រសប់ប្រទេសនី មួយៗ។</p>	<p>១០.៦.១ បរិមាណហិរញ្ញប្ប ទានសហប្រតិបត្តិការសរុប សម្រាប់កម្ពុជា</p>	<p>ទិន្នន័យមូលដ្ឋានស្តីពី ជំនួយអភិវឌ្ឍន៍ការដល់ កម្ពុជា</p>	<p>ប្រចាំឆ្នាំ</p>	<p>ទំហំចំណាយនៃហិរញ្ញប្ប ទានសហប្រតិបត្តិការតាម ឆ្នាំនីមួយៗ នៅកម្ពុជា</p>	<p>ទំហំចំណាយនៃហិរញ្ញប្ប ទានសហប្រតិបត្តិការនៅកម្ពុជា នៅក្នុងឆ្នាំ</p>	<p>CRDB/CDC</p>
<p><b>គោលនយោបាយ និងទិសដៅនៃការងារសម្រាប់ប្រទេស អាស៊ាន អាស៊ានប្រជាជាតិ និងទឹកដីអាស៊ាន</b></p>						
<p>១១.៦ ក្រឹត្យា ២០៣០ កាត់បន្ថយការបំពុល បរិស្ថានក្នុងមនុស្សម្នាក់ នៅទីក្រុង រួមទាំងតាម រយៈការផ្តោតការយកចិត្ត ទុកដាក់លើគុណភាព ខ្យល់ និងការគ្រប់គ្រង សំណល់នៅទីក្រុង និង តំបន់ផ្សេងទៀត</p>	<p>១១.៦.១ បរិមាណសម្រាម សំណល់រឹងដែលបានប្រមូល ជាប្រចាំនៅតំបន់ទីប្រជុំជន ទីក្រុង និងត្រូវបានបញ្ចេញ ចោល ក្នុងតំបន់ទីប្រជុំជន និងនៅតាមទីក្រុង</p> <p>១១.៦.២ ភាគរយនៃការកាត់ បន្ថយការប្រើប្រាស់ថង់ប្លា ស្ទិច</p> <p>១១.៦.៣ ភាគរយនៃសំណល់ រឹងត្រូវបានគ្រប់គ្រងតាម គោលការណ៍បច្ចេកទេស</p>	<p>ក្រសួងបរិស្ថាន ក្រសួងរ៉ែនិងថាមពល ក្រសួងឧស្សាហកម្មនិង សិប្បកម្ម ក្រសួងមហាផ្ទៃ និងរាជធានីភ្នំពេញ</p> <p>ក្រសួងបរិស្ថាន ក្រសួងឧស្សាហកម្មនិង សិប្បកម្ម ក្រសួងមហាផ្ទៃ និងរាជធានីភ្នំពេញ</p> <p>ក្រសួងបរិស្ថាន ក្រសួងឧស្សាហកម្មនិង សិប្បកម្ម ក្រសួងមហាផ្ទៃ និងរាជធានីភ្នំពេញ</p>	<p>ប្រចាំឆ្នាំ</p>	<p>ផលប្រើប្រាស់សម្រាម សំណល់រឹងទីប្រជុំជនដែល បានប្រមូលនៅក្នុងតំបន់ ទីប្រជុំជន និងត្រូវបាន បញ្ចេញចោលនៅក្នុងឆ្នាំ ជាក់លាក់</p> <p>ការកាត់បន្ថយការប្រើ ប្រាស់ថង់ប្លាស្ទិចប្រចាំឆ្នាំ គិតជាភាគរយ</p> <p>បរិមាណសំណល់រឹង (មិនមែនជាសម្រាម) ដែលត្រូវបានគ្រប់គ្រង ក្នុងឆ្នាំកំណត់ ក្នុងចំណោម បរិមាណសំណល់រឹង (មិនមែនជាសម្រាម) សរុប ក្នុងឆ្នាំកំណត់។</p>	<p>បរិមាណសម្រាម សំណល់រឹងទីប្រជុំជន ដែលបានប្រមូល និងដឹកជញ្ជូនទៅចាក់ចោលនៅទីលាននៅក្នុងឆ្នាំរាយការណ៍</p> <p>ជាបរិមាណនៃការកាត់បន្ថយការប្រើប្រាស់ថង់ប្លាស្ទិចនៅ ក្នុងស្រុក</p> <p>បរិមាណសំណល់រឹង (មិន មែនជាសម្រាម) ដែលត្រូវ បានគ្រប់គ្រងក្នុងឆ្នាំ ឆ្នាំ</p>	<p>MOE</p> <p>MOE</p> <p>MOE</p>



<p>១១.៦.៤ កម្រិតជាមធ្យម ប្រចាំឆ្នាំនៃបំពុលម៉ែត្រ CO NO2 SO2 TSP PM2.5 and PM10</p>	<p>ក្រសួងបរិស្ថាន</p>	<p>ក្រសួងបរិស្ថាន រដ្ឋបាលថ្នាក់ក្រោមជាតិ</p>	<p>ប្រចាំឆ្នាំ</p>	<p>ការតាមដាននិងត្រួតពិនិត្យ គុណភាពខ្យល់សាធារណៈ លើ បំពុលម៉ែត្រ កាបូនម៉ូណូ អុកស៊ីត (CO) ស្ពាន់ដឺរ ឌីអុកស៊ីត (SO<sub>2</sub>) អាសូត ឌីអុកស៊ីត (NO<sub>2</sub>) និង សារធាតុភាគល្អិតក្នុង ខ្យល់កាតល្អិតនិចលក្នុង ខ្យល់ដែលមានអង្កត់ផ្ចិត តូចជាង២,៥ មីក្រូម៉ែត្រ (PM<sub>2.5</sub>) និង ភាគល្អិត និចលក្នុងខ្យល់ដែលមាន អង្កត់ផ្ចិតតូចជាង១០ មីក្រូ ម៉ែត្រ (PM<sub>10</sub>)</p>	<p>ចំនួនទីតាំងដែលបានចុះតាមដានគុណភាពខ្យល់ សាធារណៈជាប្រចាំ លើបំពុលម៉ែត្រ CO SO<sub>2</sub> NO<sub>2</sub> PM<sub>2.5</sub> PM<sub>10</sub></p>	<p>MOE</p>
<p><b>គោលដៅទី១២- ការវិនិយោគសាងសង់ប្រព័ន្ធធារាសាស្ត្រស្របច្បាប់និងសុវត្ថិភាព</b></p>						
<p>១២.៤ គ្រឹះស្ថាន២០២០ សម្រេចបានការគ្រប់ គ្រងបរិស្ថានល្អ ពាក់ព័ន្ធ នឹងការបោះបង់ចោលសារ ធាតុគីមីនិងសំណល់គ្រប់ ប្រភេទ តាមរយៈ ការកែច្នៃ ឡើងវិញ ឲ្យស្របតាមក្រប ខ័ណ្ឌកិច្ចព្រមព្រៀងអន្តរ ជាតិ និងកាត់បន្ថយឲ្យ បានច្រើននូវការបញ្ចេញ សំណល់ទាំងនោះទៅក្នុង បរិយាកាស ក្នុងទឹក និង ក្នុងដី ដើម្បីកាត់បន្ថយឲ្យ នៅទាបបំផុតនូវផល ប៉ះពាល់អវិជ្ជមានលើ សុខភាពប្រជាជននិង បរិស្ថាន</p>	<p>ក្រសួងបរិស្ថាន ក្រសួងឧស្សាហកម្មនិង សិប្បកម្ម ក្រសួងកសិកម្ម រុក្ខា ប្រមាញ់ និងនេសាទ ក្រសួងមហាផ្ទៃ ក្រសួងសុខាភិបាល ក្រសួងសាធារណការនិង ដឹកជញ្ជូន ក្រសួងពាណិជ្ជកម្ម</p>	<p>ក្រសួងបរិស្ថាន ក្រសួងឧស្សាហកម្មនិង សិប្បកម្ម ក្រសួងកសិកម្ម រុក្ខា ប្រមាញ់ និងនេសាទ ក្រសួងសុខាភិបាល ក្រសួងពាណិជ្ជកម្ម</p>	<p>ប្រចាំឆ្នាំ</p>	<p>ប្រព័ន្ធធារាសាស្ត្រដែលបានសាងសង់តាមប្រទេសកម្ពុជា ក្នុង Toolkit និងចំនួន ប្រភេទប្រកបដោយគុណភាព ប្រទេសកម្ពុជា</p>	<p>ចំនួនប្រភេទ ប្រកបដោយគុណភាព ប្រកបដោយគុណភាពសរុប នៅក្នុងឆ្នាំ</p>	<p>MOE</p>
<p>១២.៤.១ អត្រានៃការសាយ កាយសារធាតុ បំពុលសរីរាង្គ មិនងាយបំបែកធាតុសាយ កាយ ចូលទៅក្នុងបរិស្ថាន</p>	<p>ក្រសួងបរិស្ថាន ក្រសួងឧស្សាហកម្មនិង សិប្បកម្ម ក្រសួងកសិកម្ម រុក្ខា ប្រមាញ់ និងនេសាទ ក្រសួងមហាផ្ទៃ ក្រសួងសុខាភិបាល ក្រសួងសាធារណការ និងដឹកជញ្ជូន ក្រសួងពាណិជ្ជកម្ម</p>	<p>ក្រសួងបរិស្ថាន ក្រសួងឧស្សាហកម្មនិង សិប្បកម្ម ក្រសួងកសិកម្ម រុក្ខា ប្រមាញ់ និងនេសាទ ក្រសួងសុខាភិបាល ក្រសួងពាណិជ្ជកម្ម</p>	<p>ប្រចាំឆ្នាំ</p>	<p>បរិមាណសារធាតុចោលដែលបានសាយកាយចូលទៅក្នុងបរិស្ថាន នៅក្នុងឆ្នាំ រាយការណ៍</p>	<p>បរិមាណសារធាតុចោលដែលបានសាយកាយចូលទៅក្នុងបរិស្ថាន នៅក្នុងឆ្នាំ រាយការណ៍</p>	<p>MOE</p>





<p>១២.៤ ត្រឹមឆ្នាំ២០៣០ កាត់បន្ថយឲ្យបានច្រើន ការបង្កើតសំណល់ តាមរយៈការការពារ ការកាត់បន្ថយ ការកែច្នៃឡើងវិញ និងការប្រើប្រាស់ឡើងវិញ។</p>	<p>១២.៤.៣ កាត់បន្ថយនៃការ គ្រប់គ្រងសំណល់គ្រោះថ្នាក់ សំណល់ដីស្រូវ និងវិទ្យុសកម្ម</p>	<p>ក្រសួងសេដ្ឋកិច្ចនិងហិរញ្ញវត្ថុ ក្រសួងឧស្សាហកម្មនិងសិប្បកម្ម ក្រសួងសុខាភិបាល ក្រសួងមហាផ្ទៃ ក្រសួងសាធារណការ និងដឹកជញ្ជូន ក្រសួងពាណិជ្ជកម្ម</p>	<p>ក្រសួងបរិស្ថាន ក្រសួងសេដ្ឋកិច្ចនិងហិរញ្ញវត្ថុ ក្រសួងឧស្សាហកម្មនិងសិប្បកម្ម ក្រសួងសុខាភិបាល ក្រសួងមហាផ្ទៃ ក្រសួងសាធារណការ និងដឹកជញ្ជូន ក្រសួងពាណិជ្ជកម្ម</p>	<p>ប្រចាំឆ្នាំ</p>	<p>បរិមាណសំណល់គ្រោះថ្នាក់ ផ្ទះ ផ្ទះសំណល់ដីស្រូវ និងវិទ្យុសកម្មដែលបានប្រមូល និងចោល ជៀបនឹងបរិមាណសំណល់គ្រោះថ្នាក់ ផ្ទះ ផ្ទះសំណល់ដីស្រូវ និងវិទ្យុសកម្មដែលបានបញ្ចេញសរុប</p>	<p>បរិមាណសំណល់គ្រោះថ្នាក់ សំណល់ដីស្រូវ និងវិទ្យុសកម្មដែលបានប្រមូល និងដឹកជញ្ជូនទៅចាក់ចោលនៅទីលានសុវត្ថិភាព</p>	<p>បរិមាណសំណល់គ្រោះថ្នាក់ សំណល់ដីស្រូវ និងវិទ្យុសកម្មដែលបានបញ្ចេញទាំងអស់</p>	<p>MOE</p>
<p>១២.៥ ត្រឹមឆ្នាំ២០៣០ កាត់បន្ថយឲ្យបានច្រើន ការបង្កើតសំណល់ តាមរយៈការការពារ ការកាត់បន្ថយ ការកែច្នៃឡើងវិញ និងការប្រើប្រាស់ឡើងវិញ។</p>	<p>១២.៥.១ អត្រានៃការកែច្នៃឡើងវិញនូវវត្ថុធាតុដើមដែលបានប្រើប្រាស់</p>	<p>ក្រសួងបរិស្ថាន ក្រសួងពាណិជ្ជកម្ម ក្រសួងកសិកម្ម រុក្ខាប្រមាញ់ និងនេសាទ</p>	<p>ក្រសួងបរិស្ថាន ក្រសួងពាណិជ្ជកម្ម ក្រសួងកសិកម្ម រុក្ខាប្រមាញ់ និងនេសាទ</p>	<p>រៀងរាល់៣ឆ្នាំ</p>	<p>បរិមាណនៃសំណល់ដែលបានការកែច្នៃឡើងវិញ ជៀបនឹងបរិមាណសំណល់ដែលអាចកែច្នៃឡើងវិញបាននៅក្នុងក្រុង និងក្រៅក្រុង រាយការណ៍</p>	<p>បរិមាណសំណល់ដែលនាំចេញទៅកែច្នៃឡើងវិញ នៅក្នុងក្រុង និងក្រៅក្រុង រាយការណ៍</p>	<p>បរិមាណសំណល់ដែលអាចកែច្នៃឡើងវិញបាននៅក្នុងក្រុង និងក្រៅក្រុង រាយការណ៍</p>	<p>MOE</p>
<p><b>គោលដៅទី៣ : ទាត់ចោលការជាប់ឆ្នាំង និងបង្កើនប្រសិទ្ធភាពនៃការប្រើប្រាស់ទឹក និងបង្កើនប្រសិទ្ធភាពនៃការប្រើប្រាស់ថាមពល</b></p>								
<p>១៣.១ ពង្រឹងសមត្ថភាព ធន់ទ្រាំនិងភាពបន្តរហ័ទៅនឹងគ្រោះធម្មជាតិនិងគ្រោះមហន្តរាយពាក់ព័ន្ធនឹងអាកាសធាតុ សម្រាប់គ្រប់ប្រទេស។</p>	<p>១៣.១.១ កាត់បន្ថយនៃយុទ្ធសាស្ត្រសង្កាត់ងាយរងគ្រោះទៅនឹងការប្រែប្រួលអាកាសធាតុ</p>	<p>ក្រុមប្រឹក្សាជាតិអភិវឌ្ឍន៍ដោយចីរភាព ក្រសួងមហាផ្ទៃ</p>	<p>ប្រព័ន្ធទិន្នន័យយុទ្ធសាស្ត្រ ប្រព័ន្ធទិន្នន័យយុទ្ធសាស្ត្រ</p>	<p>រៀងរាល់៥ឆ្នាំ</p>	<p>ចំនួនយុទ្ធសាស្ត្រសង្កាត់ងាយរងគ្រោះដោយការប្រែប្រួលអាកាសធាតុ ជៀបនឹងចំនួនចំនួនយុទ្ធសាស្ត្រសរុប</p>	<p>ចំនួនយុទ្ធសាស្ត្រសង្កាត់ដែលមានតម្លៃសន្ទនាស្របនឹងការងាររងគ្រោះដ៏ធំធេងតម្លៃមធ្យម (-0.487)</p>	<p>ចំនួនយុទ្ធសាស្ត្រសង្កាត់សរុប</p>	<p>MOE</p>



<p>១៣.២ បញ្ហាបរិច្ចាគ ការឆ្លើយតបនឹងការប្រែប្រួលអាកាសធាតុ ក្នុងគោលនយោបាយ យុទ្ធសាស្ត្រ និងផែនការជាតិ</p>	<p>១៣.២.១ ភាគរយនៃការបញ្ចេញឧស្ម័នផ្ទះកញ្ចក់ពីសកម្មភាពកាត់បន្ថយ នៅពេលដែលប្រៀបធៀបចំហាក់ (សេណារ៉ូ) បញ្ចេញឧស្ម័នតាមទម្លាប់</p>	<p>អគ្គលេខាធិការដ្ឋាននៃក្រុមប្រឹក្សាជាតិអភិវឌ្ឍន៍ដោយចីរភាព</p>	<p>របាយការណ៍ជាតិលើកទី២ និងរបាយការណ៍ត្រួតពិនិត្យ ២ឆ្នាំម្តង</p>	<p>រាល់២ឆ្នាំម្តង</p>	<p>សមាមាត្រនៃការកាត់បន្ថយការបំពាយឧស្ម័នផ្ទះកញ្ចក់ដែលទទួលបានតាមរយៈសកម្មភាពកាត់បន្ថយនៅក្នុងឧស្សាហកម្មកម្មវិធីផលិតកម្ម ដឹកជញ្ជូន និងវិស័យដទៃទៀត (ប្រសិទ្ធភាពថាមពល ជីវៈឧស្ម័នការប្រើប្រាស់ទឹក និងថាមពលកកើតឡើងវិញសម្រាប់ប្រព័ន្ធធារាសាស្ត្រ និងថាមពលព្រះអាទិត្យ) នៅពេលប្រៀបធៀបទៅនឹងការប៉ាន់ស្មានបរិមាណបំពាយឧស្ម័នផ្ទះកញ្ចក់ពីវិស័យទាំងនេះស្ថិតនៅក្រោមចំហាក់ (សេណារ៉ូយ៉ូ) ធម្មតានៅក្នុងប្រទេសកម្ពុជាដែលត្រូវបានបញ្ជាក់ជាភាគរយនៃការបំពាយផ្ទះកញ្ចក់</p>	<p>សមាមាត្រនៃការកាត់បន្ថយការបំពាយឧស្ម័នផ្ទះកញ្ចក់ដែលបានរក្សាទុកតាមរយៈសកម្មភាពរបស់វិស័យនានាដែលពាក់ព័ន្ធ</p>	<p>ការប៉ាន់ស្មានបរិមាណឧស្ម័នផ្ទះកញ្ចក់ពីវិស័យពាក់ព័ន្ធក្នុងចំហាក់ (សេណារ៉ូ) ធម្មតា (ដោយគ្មានកំណត់គោលនយោបាយនិងវិធានការកាត់បន្ថយ)</p>	<p>អគ្គលេខាធិការដ្ឋាននៃក្រុមប្រឹក្សាជាតិអភិវឌ្ឍន៍ដោយចីរភាព</p>
<p>១៣.២.២ ភាគរយនៃការប្រែប្រួលចំណាយសាធារណៈសម្រាប់ការប្រែប្រួលអាកាសធាតុ</p>	<p>ក្រសួងសេដ្ឋកិច្ច និងហិរញ្ញវត្ថុ និងអគ្គលេខាធិការដ្ឋានក្រុមប្រឹក្សាជាតិអភិវឌ្ឍន៍ដោយចីរភាព</p>	<p>ក្រសួងសេដ្ឋកិច្ច និងហិរញ្ញវត្ថុ និងអគ្គលេខាធិការដ្ឋានក្រុមប្រឹក្សាជាតិអភិវឌ្ឍន៍ដោយចីរភាព</p>	<p>របាយការណ៍ចំណាយសាធារណៈលើការប្រែប្រួលអាកាសធាតុ</p>	<p>ប្រចាំឆ្នាំ</p>	<p>សមាមាត្រនៃធនធានហិរញ្ញវត្ថុក្នុងស្រុក (ថវិកាជាតិ) និងធនធានក្រៅប្រទេស (មូលនិធិដៃគូអភិវឌ្ឍ) ចំណាយលើការប្រែប្រួលអាកាសធាតុក្នុងប្រទេសកម្ពុជាដោយបញ្ជាក់ជាភាគរយនៃផ.ស.ស.</p>	<p>បរិមាណហិរញ្ញវត្ថុស្រុក (ថវិកាជាតិ) និងធនធានក្រៅប្រទេស (មូលនិធិដៃគូអភិវឌ្ឍ) ចំណាយលើការប្រែប្រួលអាកាសធាតុក្នុងប្រទេសកម្ពុជា</p>	<p>ផលិតផលក្នុងស្រុកសរុប (ផ.ស.ស.)</p>	<p>អគ្គលេខាធិការដ្ឋាននៃក្រុមប្រឹក្សាជាតិអភិវឌ្ឍន៍ដោយចីរភាព</p>



<p>១៣.៣ លើកកម្ពស់ការអប់រំ ការលើកកម្ពស់ការយល់ដឹង និងលើកកម្ពស់សមត្ថភាពមនុស្សនិងស្ថាប័ន ស្តីពីការបន្តបន្ទាប់ការប្រែប្រួលអាកាសធាតុការបន្តយុទ្ធសាស្ត្រ និងការផ្តល់នូវការក្រើនលើកឲ្យប្រយ័ត្នជាមុន។</p>	<p>១៣.៣.១ កម្រិតស្ថាប័នដែលបានគ្របដណ្តប់ការឆ្លើយតបនឹងការប្រែប្រួលអាកាសធាតុ ដោយបង្ហាញជាភាគីយន្តការស្ថាប័នដែលបានប្តូរឃ្លាបង្កើតទាំងប្រព័ន្ធការប្រែប្រួលអាកាសធាតុ</p>	<p>អគ្គលេខាធិការដ្ឋានក្រុមប្រឹក្សាជាតិអភិវឌ្ឍន៍ដោយចីរភាព</p>	<p>របាយការណ៍ និងស្ថិតិស្ថិតភាពដោយតម្លៃការប្រែប្រួលអាកាសធាតុ ថ្នាក់ជាតិ (អគ្គលេខាធិការដ្ឋាន ក.ជ.អ.ច.)</p>	<p>រាល់២ឆ្នាំម្តង</p>	<p>កម្រិតនៃសមត្ថភាពរបស់ស្ថាប័នជាតិដើម្បីឆ្លើយតបទៅនឹងការប្រែប្រួលអាកាសធាតុដែលត្រូវបានបង្ហាញជាភាគីយន្តការសមត្ថភាពស្ថាប័នដែលបានបង្ហាញជាភាគីយន្តការប្រែប្រួលអាកាសធាតុ (គោលនយោបាយនិងយុទ្ធសាស្ត្រ ការកសាងផែនការ ការសម្របសម្រួលព័ត៌មាន ការផ្តល់ហិរញ្ញវត្ថុ)</p>	<p>ចំនួន(ពិន្ទុមធ្យម) នៃផែនការស្នូលសម្រេចបាន និងការសម្រេចបានជាផ្នែកនៃសុចនាករ ពិន្ទុទាំង៥ ផ្នែក</p>	<p>ចំនួនសរុប(ពិន្ទុសរុប) តាមអាចធ្វើទៅបាន) នៃផែនការដែលបានសម្រេច ដើម្បីសម្រេចតាមសុចនាករ ពិន្ទុ តាមផ្នែកទាំង៥</p>	<p>អគ្គលេខាធិការដ្ឋានក្រុមប្រឹក្សាជាតិអភិវឌ្ឍន៍ដោយចីរភាព</p>
<p>១៣.៣.២ ភាគីយន្តការកសិកម្ម កសិករដាំដុះដំណាំចិញ្ចឹមសត្វចិញ្ចឹមត្រីម្ហូកនេសាទនិងប្រជាសហគមន៍មូលដ្ឋានដែលទទួលបានការផ្សព្វផ្សាយនិងបណ្តុះបណ្តាលទាក់ទងនឹងការប្រែប្រួលអាកាសធាតុ</p>	<p>ក្រសួងកសិកម្ម រុក្ខាប្រមាញ់ និងនេសាទ ក្រុមប្រឹក្សាជាតិអភិវឌ្ឍន៍ដោយចីរភាព</p>	<p>ក្រសួងកសិកម្ម រុក្ខាប្រមាញ់ និងនេសាទ ក្រុមប្រឹក្សាជាតិអភិវឌ្ឍន៍ដោយចីរភាព</p>	<p>ទិន្នន័យរដ្ឋបាល ក្រសួង កសិកម្ម រុក្ខាប្រមាញ់ និងនេសាទ ក្រុមប្រឹក្សាជាតិអភិវឌ្ឍន៍ដោយចីរភាព</p>	<p>ប្រចាំឆ្នាំ</p>	<p>ចំនួនគ្រួសារកសិករដាំដុះ ដំណាំ ចិញ្ចឹមសត្វ ចិញ្ចឹមត្រី ម្ហូកនេសាទនិងប្រជាសហគមន៍មូលដ្ឋានដែលទទួលបានការផ្សព្វផ្សាយនិងបណ្តុះបណ្តាលទាក់ទងនឹងការប្រែប្រួលអាកាសធាតុក្នុងចំណោមចំនួនសរុបនៃគ្រួសារដែលពាក់ព័ន្ធខាងលើ ត្រឹមពេលវេលាមួយកំណត់</p>	<p>ចំនួនគ្រួសារកសិករដាំដុះ ដំណាំ ចិញ្ចឹមសត្វ ចិញ្ចឹមត្រី ម្ហូកនេសាទនិងប្រជាសហគមន៍មូលដ្ឋាន ដែលទទួលបានការផ្សព្វផ្សាយនិងបណ្តុះបណ្តាលទាក់ទងនឹងការប្រែប្រួលអាកាសធាតុ គិតត្រឹមឆ្នាំរាយការណ៍</p>	<p>ចំនួនសរុបនៃគ្រួសារកសិករដាំដុះដំណាំចិញ្ចឹមសត្វចិញ្ចឹមត្រីម្ហូកនេសាទនិងប្រជាសហគមន៍មូលដ្ឋាន គិតត្រឹមឆ្នាំរាយការណ៍</p>	<p>MAFF NCSD</p>
<p><b>គោលដៅទី១៤ : អភិវឌ្ឍន៍ប្រព័ន្ធសម្របគ្នាសម្រាប់ការអភិវឌ្ឍន៍សេដ្ឋកិច្ច និងសង្គមសម្រាប់ការអភិវឌ្ឍន៍ដោយចីរភាព</b></p>								
<p>១៤.១ ត្រឹមឆ្នាំ២០២៥ ការពារ និងកាត់បន្ថយឲ្យបានច្រើនការបំពុលគ្រប់ប្រភេទនៅក្នុងសមុទ្រជាពិសេស បណ្តាសកម្មភាពនានាដែលផ្តើមចេញពីលើដីរួមទាំងការបំពុលដោយសំណល់ក្នុងសមុទ្រ និងអាហារបំប៉ន។</p>	<p>១៤.១ ភាគីយន្តការកាត់បន្ថយការបំពុលសមុទ្រតាមរយៈសកម្មភាពអភិវឌ្ឍសមុទ្រ</p>	<p>ក្រសួងយុវជន កីឡា និងកីឡាស្រី</p>	<p>ក្រសួងយុវជន កីឡា និងកីឡាស្រី</p>	<p>ប្រចាំឆ្នាំ</p>	<p>បរិមាណនៃការបំពុលសមុទ្រដែលបានកាត់បន្ថយតាមរយៈសកម្មភាពអភិវឌ្ឍសមុទ្រ</p>	<p>បរិមាណការបំពុលសមុទ្រដែលបានកាត់បន្ថយនៅក្នុងឆ្នាំ</p>	<p>បរិមាណកាត់បន្ថយនៃការបំពុលសមុទ្រសរុប នៅក្នុងឆ្នាំ</p>	<p>MOE</p>



<p>១៤.២ ក្រឹមឆ្នាំ២០២០ គ្រប់គ្រងឲ្យបានច្រើន និង ការពារប្រព័ន្ធអេកូឡូស៊ីនៅក្នុងសមុទ្រតាមឆ្នេរនិងទឹកសាបដើម្បីចៀសវាងផលប៉ះពាល់អវិជ្ជមាននានា រួមទាំង តាមរយៈការពង្រឹងភាពធន់របស់វា និងលើកកម្ពស់សកម្មភាពសម្រាប់ធ្វើឲ្យមានភាពដូចដើមវិញ ដើម្បីសម្រេចឲ្យបាននូវមហាសាគរនិងដែនទឹកសាបដែលមានផលិតផលនិងសុខភាព។</p>	<p>១៤.២.១ មុខងារនិងសេវាសំខាន់ៗរបស់ប្រព័ន្ធអេកូឡូស៊ីសមុទ្រនិងតំបន់ឆ្នេរត្រូវបានថែរក្សានិងស្ថាប័នតាមការចាំបាច់</p>	<p>ក្រសួងបរិស្ថាន</p>	<p>ក្រសួងកសិកម្ម រុក្ខាប្រមាញ់ និងនេសាទ</p>	<p>ក្រសួងបរិស្ថាន</p>	<p>ក្រសួងយុវជន កីឡា និងនេសាទ</p>	<p>ក្រសួងបរិស្ថាន</p>	<p>ក្រសួងបរិស្ថាន</p>	<p>MOE</p>
<p>១៤.៤ ក្រឹមឆ្នាំ២០២០ អភិរក្សយ៉ាងតិច ១០%នៃតំបន់ឆ្នេរតំបន់ក្នុងសមុទ្រស្របតាមច្បាប់ជាតិនិងអន្តរជាតិ និងផ្នែកលើព័ត៌មានវិទ្យាសាស្ត្រ</p>	<p>១៤.២.២ ភាគរយនៃផ្ទៃដីព្រៃលិចទឹក និងព្រៃកោងកាងដែលត្រូវបានដាំឡើងវិញនិងការពារ</p>	<p>ក្រសួងកសិកម្ម រុក្ខាប្រមាញ់ និងនេសាទ</p>	<p>ក្រសួងកសិកម្ម រុក្ខាប្រមាញ់ និងនេសាទ</p>	<p>ក្រសួងបរិស្ថាន</p>	<p>ក្រសួងយុវជន កីឡា និងនេសាទ</p>	<p>ក្រសួងបរិស្ថាន</p>	<p>MAFF</p>	<p>MAFF</p>
<p>១៤.៧ ក្រឹមឆ្នាំ២០៣០ បង្កើនផលប្រយោជន៍ពីសេដ្ឋកិច្ចដល់បណ្តារដ្ឋដែនកោះតូចៗក្នុងអភិវឌ្ឍន៍ និងបណ្តាប្រទេសដែលមានការអភិវឌ្ឍតិចតួច ពីការប្រើប្រាស់ធនធានក្នុងសមុទ្រ ប្រកបដោយចីរភាព រួមទាំងតាមរយៈ ការគ្រប់គ្រងប្រកបដោយចីរភាពនូវការនេសាទ ជលវប្បកម្ម និងទេសចរណ៍។</p>	<p>១៤.៥.១ ភាគរយនៃទំហំតំបន់អភិរក្សដែលផលទាំងតំបន់ឆ្នេរ និងទឹកសាប ដែលបានការពារ</p>	<p>ក្រសួងកសិកម្ម រុក្ខាប្រមាញ់ និងនេសាទ</p>	<p>ក្រសួងកសិកម្ម រុក្ខាប្រមាញ់ និងនេសាទ</p>	<p>ក្រសួងបរិស្ថាន</p>	<p>ក្រសួងយុវជន កីឡា និងនេសាទ</p>	<p>ក្រសួងបរិស្ថាន</p>	<p>MAFF</p>	<p>MAFF</p>
<p>១៤.៧ ក្រឹមឆ្នាំ២០៣០ បង្កើនផលប្រយោជន៍ពីសេដ្ឋកិច្ចដល់បណ្តារដ្ឋដែនកោះតូចៗក្នុងអភិវឌ្ឍន៍ និងបណ្តាប្រទេសដែលមានការអភិវឌ្ឍតិចតួច ពីការប្រើប្រាស់ធនធានក្នុងសមុទ្រ ប្រកបដោយចីរភាព រួមទាំងតាមរយៈ ការគ្រប់គ្រងប្រកបដោយចីរភាពនូវការនេសាទ ជលវប្បកម្ម និងទេសចរណ៍។</p>	<p>១៤.៧.១ ភាគរយនៃតម្លៃរបស់ផលិតផល ផលផលនិងវារីវប្បកម្មសមុទ្រ ធៀបនឹងផ.ស.ស.</p>	<p>ក្រសួងកសិកម្ម រុក្ខាប្រមាញ់ និងនេសាទ</p>	<p>ក្រសួងកសិកម្ម រុក្ខាប្រមាញ់ និងនេសាទ</p>	<p>ក្រសួងបរិស្ថាន</p>	<p>ក្រសួងយុវជន កីឡា និងនេសាទ</p>	<p>ក្រសួងបរិស្ថាន</p>	<p>MAFF</p>	<p>MAFF</p>



ផ្នែកទី២, តារាងទី១៖ សូចនាករគោលដៅអភិវឌ្ឍន៍ប្រកបដោយចីរភាពកម្ពុជាជាមួយគ្នា

១៤.៦ ផ្តល់នូវការទទួលបានធនធានសម្រេចនិងផ្សារ ចំពោះអ្នកនេសាទ ប្រុងប្រយ័ត្ន។	១៤.៦.១ ភាគរយនៃធនធានសម្រេច ដែលអ្នកនេសាទខ្នាតតូច ទទួលបាននិងលក់លើទីផ្សារ មានល្អិតល្អន់។	ក្រសួងកសិកម្ម រុក្ខាប្រមាញ់ និងនេសាទ	ទិន្នន័យរដ្ឋបាល កសិកម្ម រុក្ខាប្រមាញ់ និងនេសាទ	រៀងរាល់ឆ្នាំ	ធនធានសម្រេច ដែលអ្នកនេសាទខ្នាតតូច ទទួលបាននិងលក់លើទីផ្សារ ដែលប្រមូលបានសរុប នៅក្នុងពេលវេលាមួយជាក់លាក់	ធនធានសម្រេចដែលអ្នកនេសាទខ្នាតតូចទទួលបាននិងលក់លើទីផ្សារក្នុងឆ្នាំរាយការណ៍	MAFF
<b>គោលដៅទី១៥ : ការការពារ និងទំនួលខុសត្រូវរបស់អ្នកនេសាទខ្នាតតូច ក្នុងការគ្រប់គ្រងធនធានសម្រេច និងការអភិវឌ្ឍន៍សេវាសម្រាប់អ្នកនេសាទខ្នាតតូច</b>							
១៥.១ ត្រឹមឆ្នាំ២០២០ ធានាការអភិវឌ្ឍន៍ការស្តារ និងការប្រើប្រាស់ប្រកបដោយចីរភាពនៃប្រព័ន្ធអេកូឡូស៊ីក្នុងទឹកសាបនៅ ដែនកោះនិងនៅលើគោក និងសរា ជាពិសេស ព្រៃឈើ ដីសើម ភ្នំ និងដីស្ងួត ឲ្យស្របតាមកត្តាភូមិសាស្ត្រ ព្រមទាំងការគ្រប់គ្រងធនធានសម្រេច។	១៥.១.១ ភាគរយនៃផ្ទៃដីគ្របដណ្តប់ដោយព្រៃឈើ រៀបរយ និងផ្ទៃដីសរុប	ក្រសួងបរិស្ថាន	ទិន្នន័យរដ្ឋបាល (ផ្កាយរណប)	រៀងរាល់ឆ្នាំ	ផ្ទៃដីគ្របដណ្តប់ដោយព្រៃឈើ រៀបរយ និងផ្ទៃដីសរុប	ផ្ទៃដីសរុបទូទាំងប្រទេស	MAFF សហការដ្ឋាន PA
១៥.២ ត្រឹមឆ្នាំ២០២០ លើកម្ពស់ការអនុវត្តការគ្រប់គ្រងប្រកបដោយចីរភាព នូវព្រៃឈើគ្រប់ប្រភេទ កាត់បន្ថយឲ្យបាន ពាក់កណ្តាលនូវការបំផ្លាញព្រៃឈើព្រៃឈើ ដែលបាត់បង់ និងបង្កើន ឲ្យបានច្រើនជាសកល ការដាំដើមឈើនិងការដាំព្រៃឈើឡើងវិញ	១៥.២.១ ភាគរយនៃតំបន់ព្រៃឈើដែលទទួលបានការការពារ និងគ្រប់គ្រងប្រកបដោយចីរភាព	ក្រសួងបរិស្ថាន ក្រសួងកសិកម្ម រុក្ខាប្រមាញ់ និងនេសាទ	ក្រសួងបរិស្ថាន ក្រសួងកសិកម្ម រុក្ខាប្រមាញ់ និងនេសាទ	រៀងរាល់ឆ្នាំ	តំបន់ព្រៃឈើដែលមានដី ចម្រុះ ក្នុងទឹកនិងលើគោក ដែលគ្របដណ្តប់ដោយ តំបន់ការពារនិងតំបន់អភិវឌ្ឍន៍សេវាសម្រេច ប្រភេទនៃប្រព័ន្ធអេកូឡូស៊ី ក្នុងចំណោម ផ្ទៃដីតំបន់អភិវឌ្ឍន៍សេវាសម្រេច	ផ្ទៃដីដែលមានដី ចម្រុះ ក្នុងទឹកនិងលើគោក ដែលគ្របដណ្តប់ដោយ តំបន់ការពារនិងតំបន់អភិវឌ្ឍន៍សេវាសម្រេច ប្រព័ន្ធអេកូឡូស៊ី	MAFF សហការដ្ឋាន PA
១៥.៣ ផ្ទៃដីព្រៃឈើ និងប្រព័ន្ធអេកូឡូស៊ី ដែលត្រូវបានប្រើប្រាស់ប្រកបដោយចីរភាព	១៥.៣.១ ផ្ទៃដីព្រៃឈើ និងប្រព័ន្ធអេកូឡូស៊ី ដែលត្រូវបានប្រើប្រាស់ប្រកបដោយចីរភាព	ក្រសួងកសិកម្ម រុក្ខាប្រមាញ់ និងនេសាទ	ទិន្នន័យរដ្ឋបាល កសិកម្ម រុក្ខាប្រមាញ់ និងនេសាទ	រៀងរាល់ឆ្នាំ	ផ្ទៃដីព្រៃឈើនិងប្រព័ន្ធអេកូឡូស៊ី (គិតជាហិកតា)	ផ្ទៃដីព្រៃឈើនិងប្រព័ន្ធអេកូឡូស៊ី (គិតជាហិកតា) នៅក្នុងឆ្នាំរាយការណ៍	MAFF
១៥.៤ ត្រឹមឆ្នាំ២០២០ លើកម្ពស់ការអនុវត្តការគ្រប់គ្រងប្រកបដោយចីរភាព នូវព្រៃឈើគ្រប់ប្រភេទ កាត់បន្ថយឲ្យបាន ពាក់កណ្តាលនូវការបំផ្លាញព្រៃឈើព្រៃឈើ ដែលបាត់បង់ និងបង្កើន ឲ្យបានច្រើនជាសកល ការដាំដើមឈើនិងការដាំព្រៃឈើឡើងវិញ	១៥.៤.១ ភាគរយនៃតំបន់ព្រៃឈើដែលទទួលបានការការពារ និងគ្រប់គ្រងប្រកបដោយចីរភាព	ក្រសួងបរិស្ថាន ក្រសួងកសិកម្ម រុក្ខាប្រមាញ់ និងនេសាទ	ក្រសួងបរិស្ថាន	រៀងរាល់ឆ្នាំ	តំបន់ព្រៃឈើធម្មជាតិ ត្រូវបានគ្រប់គ្រង និងការពារប្រកបដោយចីរភាព រៀបរយតំបន់ព្រៃឈើសរុប	តំបន់ព្រៃឈើសរុប	MOE, MAFF



<p>១៥.៣ ក្រឹត្យលេខ ២០៣០ ប្រយុទ្ធប្រឆាំងនឹងការបំផ្លាញព្រៃឈើ ធ្វើឲ្យដុះដើមឡើងវិញដែលបាក់បែកដីជាតិ រួមទាំង ដីដែលទទួលបានប៉ះពាល់ពី រាល់ការប្រកួតប្រជែងសត្វ និងទឹកជំនន់ធ្វើឱ្យប្រសើរឡើងនូវ ពិភពលោកដែលមានជីវិតមានការខូចខាត។</p>	<p>១៥.៣.១ ផ្ទៃដីតំបន់ទេសភាពព្រៃឈើដែលបានស្តារពីផលប៉ះពាល់ដោយសារការកាប់ដុតទឹកជំនន់ និងផលបានបាត់បង់ផលិតភាព</p>	<p>ក្រសួងកសិកម្ម រុក្ខាប្រមាញ់ និងនេសាទ</p>	<p>ទិន្នន័យរដ្ឋបាល ក្រសួងកសិកម្ម រុក្ខាប្រមាញ់ និងនេសាទ</p>	<p>រៀងរាល់៣ឆ្នាំកន្លះ</p>	<p>ផ្ទៃដីតំបន់ទេសភាពព្រៃឈើដែលបានស្តារពីផលប៉ះពាល់ដោយសារការកាប់ដុតទឹកជំនន់ និងផលបានបាត់បង់ផលិតភាព</p>	<p>ផ្ទៃដីតំបន់ទេសភាពព្រៃឈើដែលបានស្តារពីផលប៉ះពាល់ដោយសារការកាប់ដុតទឹកជំនន់ និងផលបានបាត់បង់ផលិតភាព គិតត្រឹមឆ្នាំដែលត្រូវវាយការណ៍</p>	<p>MAFF</p>
<p>១៥.៥ អនុវត្តចំណាត់ការចាំបាច់និងជាបន្ទាន់ដើម្បីកាត់បន្ថយផលប៉ះពាល់អវិជ្ជមានលើសេវាសេវាធម្មជាតិ កាត់បន្ថយឲ្យបានអាក់អន់ការបំផ្លាញបាក់បែកដី ចម្រុះ និងត្រឹមឆ្នាំ២០២០ ការការពារនិងបង្ការការបាក់បែកផុតពូជនូវប្រភេទពូជជាតិ/សត្វដែលអង្ការគំរាមកំហែងជិតផុតពូជ</p>	<p>១៥.៥.១ ចំនួនផែនការសកម្មភាពសម្រាប់អភិរក្សប្រភេទសត្វព្រៃនិងពូជជាតិផុតពូជ និងមានដោយកម្រ ដែលត្រូវបានរៀបចំ និងអនុវត្ត</p>	<p>ក្រសួងកសិកម្ម រុក្ខាប្រមាញ់ និងនេសាទ</p>	<p>ទិន្នន័យរដ្ឋបាល ក្រសួងកសិកម្ម រុក្ខាប្រមាញ់ និងនេសាទ</p>	<p>រៀងរាល់ឆ្នាំ</p>	<p>ចំនួនផែនការសកម្មភាពសម្រាប់អភិរក្សប្រភេទសត្វព្រៃនិងពូជជាតិផុតពូជ និងមានដោយកម្រ ដែលបានរៀបចំ និងអនុវត្ត នៅត្រឹមឆ្នាំ បច្ចុប្បន្ន</p>	<p>ចំនួនផែនការសកម្មភាពសម្រាប់អភិរក្សប្រភេទសត្វព្រៃនិងពូជជាតិផុតពូជ និងមានដោយកម្រ ដែលបានរៀបចំ និងអនុវត្ត នៅត្រឹមឆ្នាំ ដែលពាយការណ៍</p>	<p>MAFF</p>
<p>១៥.៧ អនុវត្តសកម្មភាពជាបន្ទាន់ដើម្បីបញ្ឈប់ការបាញ់និងដុតប្រភេទពូជ ព្រៃជាតិ និងពូជសត្វដែលត្រូវបានការពារ និងដោះស្រាយទាំងតម្រូវការ និងការផ្គត់ផ្គង់ខុសច្បាប់នៃផលិតផលសត្វព្រៃ។</p>	<p>១៥.៧.១ ចំនួនគណីលើសច្បាប់ក្នុងការបាញ់ ការដុតប្រភេទសត្វព្រៃ និងប្រភេទពូជជាតិ ខុសច្បាប់ ដែលត្រូវបានកាត់បន្ថយ</p>	<p>ក្រសួងកសិកម្ម រុក្ខាប្រមាញ់ និងនេសាទ</p>	<p>ទិន្នន័យរដ្ឋបាល ក្រសួងកសិកម្ម រុក្ខាប្រមាញ់ និងនេសាទ</p>	<p>រៀងរាល់ឆ្នាំ</p>	<p>ចំនួនគណីលើសច្បាប់ក្នុងការបាញ់ ការដុតប្រភេទសត្វព្រៃ និងប្រភេទពូជជាតិ ខុសច្បាប់ ដែលត្រូវបានកាត់បន្ថយប្រចាំឆ្នាំ</p>	<p>ចំនួនគណីលើសច្បាប់ក្នុងការបាញ់ ការដុតប្រភេទសត្វព្រៃ និងប្រភេទពូជជាតិ ខុសច្បាប់ ដែលត្រូវបានកាត់បន្ថយ ដែលត្រូវបានកាត់បន្ថយប្រចាំឆ្នាំ</p>	<p>MAFF</p>






<p>១៥.៥ ក្រឹត្យលេខ ២០២០ បញ្ជាក់ផ្ទៃប្រព័ន្ធអេកូឡូស៊ីនិងជីវៈចម្រុះ ទៅក្នុងផែនការជាតិ និងផែនការមូលដ្ឋាន ដំណើរការនៃការអភិវឌ្ឍយុទ្ធសាស្ត្រនិងគណនេយ្យភាពសម្រាប់កាត់បន្ថយភាពក្រីក្រ។</p>	<p>១៥.៥.២ ចំនួនគោលនយោបាយយុទ្ធសាស្ត្រ និងលិខិតយុទ្ធសាស្ត្រស្តីពីសេវាកម្មប្រព័ន្ធអេកូឡូស៊ី និងផែនការតាក់តែង និងអនុវត្ត</p>	<p>អគ្គលេខាធិការដ្ឋាន ក.ជ.អ.ច. នៃ ក្រសួងបរិស្ថាន ក្រសួងកសិកម្ម រុក្ខាប្រមាញ់ និងនេសាទ</p>	<p>អគ្គលេខាធិការដ្ឋាន ក.ជ.អ.ច. នៃ ក្រសួងអគ្គនាយកដ្ឋាននេសាទ ការពារ និងអភិរក្សធម្មជាតិ ក្រសួងសុខាភិបាល អង្គការក្រៅរដ្ឋាភិបាល គ្រឹះស្ថានអប់រំ ក្រសួងកសិកម្ម រុក្ខាប្រមាញ់ និងនេសាទ</p>	<p>ប្រចាំឆ្នាំ</p>	<p>ចំនួនគោលនយោបាយយុទ្ធសាស្ត្រ និងលិខិតយុទ្ធសាស្ត្រស្តីពីសេវាកម្មប្រព័ន្ធអេកូឡូស៊ី</p>	<p>ចំនួនគោលនយោបាយយុទ្ធសាស្ត្រ និងលិខិតយុទ្ធសាស្ត្រស្តីពីសេវាកម្មប្រព័ន្ធអេកូឡូស៊ី</p>	<p>MOE Final</p>
<p>១៥.៦ រៀបចំផែនការនៃការងារសម្រាប់ប្រកាសនិងការងារប្រតិបត្តិ ដើម្បីផ្តល់ហិរញ្ញវត្ថុសម្រាប់គ្រប់គ្រងប្រព័ន្ធអេកូឡូស៊ី ដោយយោងលើការងារនិងផលនៃការងារសម្រាប់គ្រប់គ្រងផលប្រទេសកម្ពុជា ដើម្បីអនុវត្តការងារគ្រប់គ្រងបានល្អប្រសើរ រួមទាំងសម្រាប់ការអភិរក្ស និងការងារប្រព័ន្ធអេកូឡូស៊ីផងដែរ។</p>	<p>១៥.៦.១ ទំហំហិរញ្ញប្បទានសហប្រតិបត្តិការ សម្រាប់ការអភិរក្សនិងការប្រើប្រាស់ប្រកបដោយចីរភាពជីវៈចម្រុះ និងប្រព័ន្ធអេកូឡូស៊ី។</p>	<p>គណៈកម្មាធិការនីតិសម្បទាន និងអភិវឌ្ឍន៍កម្ពុជា</p>	<p>ទិន្នន័យមូលដ្ឋានស្តីពីជំនួយអភិវឌ្ឍន៍ការងារកម្ពុជា</p>	<p>ប្រចាំឆ្នាំ</p>	<p>ទំហំនៃការលើកផ្តល់ហិរញ្ញប្បទានសហប្រតិបត្តិការសម្រាប់ការអភិរក្សនិងការប្រើប្រាស់ប្រកបដោយចីរភាពជីវៈចម្រុះ និងប្រព័ន្ធអេកូឡូស៊ី ធៀបនឹងផលិតផលក្នុងស្រុកសរុប (ផ.ស.ស.) ប្រចាំឆ្នាំ</p>	<p>ទំហំនៃការផ្តល់ហិរញ្ញប្បទានសហប្រតិបត្តិការសម្រាប់ការអភិរក្សនិងការប្រើប្រាស់ប្រកបដោយចីរភាពជីវៈចម្រុះ និងប្រព័ន្ធអេកូឡូស៊ី នៅក្នុងឆ្នាំ</p>	<p>CRDB/CDC</p>
<p><b>គោលដៅទី១៦- លើកកម្ពស់ស្ថានភាពប្រកបដោយចីរភាព និងប្រកបដោយសុខភាព ប្រកបដោយសុខភាព និងប្រកបដោយសុខភាព ប្រកបដោយសុខភាព និងប្រកបដោយសុខភាព</b></p>							
<p>១៦.៣ លើកកម្ពស់វិធានការច្បាប់ នៅកម្រិតជាតិ និងអន្តរជាតិ និងធានាការទទួលបានយុត្តិធម៌ស្មើភាពគ្នា សម្រាប់ប្រជាជនគ្រប់រូប។</p>	<p>១៦.៣ សមាមាត្រនៃប្រជាជនដែលបានចូលរួមក្នុងការផ្សព្វផ្សាយច្បាប់</p>	<p>ក្រសួងទំនាក់ទំនងជាមួយរដ្ឋសភា ព្រឹទ្ធសភា និងអធិការកិច្ច</p>	<p>ទិន្នន័យរដ្ឋបាល ក្រសួងទំនាក់ទំនងជាមួយរដ្ឋសភា ព្រឹទ្ធសភា និងអធិការកិច្ច</p>	<p>ប្រចាំឆ្នាំ</p>	<p>ចំនួនប្រជាជនកម្ពុជា ដែលមានអាយុ១៥ឆ្នាំ ឡើង ដែលបានចូលរួមក្នុងការផ្សព្វផ្សាយច្បាប់ ក្នុងចំណោមប្រជាជនអាយុ១៥ឆ្នាំឡើងសរុប</p>	<p>ចំនួនប្រជាជនកម្ពុជា ដែលមានអាយុ១៥ឆ្នាំឡើង បានចូលរួមក្នុងការផ្សព្វផ្សាយច្បាប់</p>	<p>MONASRI</p>



១៦.៧ ធានាការធ្វើសេចក្តីសម្រេច ដោយមានការចូលរួមពីគ្រប់តំណាង ដោយមានការទទួលខុសត្រូវប្រកបដោយបរិយាយបន្តនៅគ្រប់កម្រិត។	១៦.៧.១ សមាមាត្រនៃស្ត្រី ជាមន្ត្រីកំណត់ការស្តីពីនៅតាមក្រសួង-ស្ថាប័ននានា	ក្រសួងមុខងារសាធារណៈ	រដ្ឋបាល	ប្រចាំឆ្នាំ	ចំនួនមន្ត្រីកំណត់ការស្តីពីនៅតាមក្រសួង-ស្ថាប័ននានា ក្នុងចំណោមមន្ត្រីកំណត់ការស្តីពីនៅតាមក្រសួង-ស្ថាប័ននានា	ចំនួនមន្ត្រីកំណត់ការស្តីពីនៅតាមក្រសួង-ស្ថាប័ននានា គិតត្រឹមឆ្នាំបច្ចុប្បន្ន	ចំនួនមន្ត្រីកំណត់ការស្តីពីនៅតាមក្រសួង-ស្ថាប័ននានា គិតត្រឹមឆ្នាំបច្ចុប្បន្ន	MCS
១៦.៩ ត្រឹមឆ្នាំ២០៣០ ផ្តល់អត្តសញ្ញាណផ្លូវច្បាប់ដល់ប្រជាជនគ្រប់រូប រួមទាំងការចុះបញ្ជីកំណើត។	១៦.៩.១ ភាគរយនៃកំណើតដែលទទួលបានការចុះបញ្ជីកំណើតនិងទទួលបានសំបុត្រកំណើត (៩០% នៅទូទាំងប្រទេស ត្រឹមឆ្នាំ២០២៤)	ក្រសួងមហាផ្ទៃ/អគ្គនាយកដ្ឋានអគ្គសញ្ញាណកម្ម	ក្រសួងមហាផ្ទៃ/អគ្គនាយកដ្ឋានអគ្គសញ្ញាណកម្ម	ប្រចាំឆ្នាំ	ចំនួនប្រជាជនដែលបានចុះបញ្ជីកំណើតសរុប ធៀបនឹងចំនួនប្រជាជនសរុប.	ចំនួនប្រជាជនដែលបានបញ្ជីកំណើតសរុប ត្រឹមឆ្នាំរាយការណ៍.	ចំនួនប្រជាជនសរុប នៅក្នុងឆ្នាំ	MOI
គោលដៅទី៧ : ពង្រឹងគុណភាពសេវា និងបង្កើតគោលដៅគុណភាពសម្រាប់ការអភិវឌ្ឍប្រកបដោយចីរភាព								
<b>បរិញ្ញត្តិ</b>								
១៧.៣ កៀរគរធនធានបរិញ្ញត្តិសម្រាប់ទ្រទ្រង់ប្រកបដោយបរិយាយបន្តនៅគ្រប់កម្រិត។	១៧.៣.១ សមាមាត្រនៃបរិញ្ញត្តិ ឬធនធានប្រមូលផ្តុំផ្សេងៗ ដល់បណ្តាប្រទេសកំពុងអភិវឌ្ឍ។	គណៈកម្មាធិការនីតិសម្រុះទ្រានិងអភិវឌ្ឍនកម្ពុជា	ទិន្នន័យមូលដ្ឋានស្តីពីជំនួយអភិវឌ្ឍន៍កម្ពុជា	ប្រចាំឆ្នាំ	ទំហំនៃការលើកផ្តល់ហិរញ្ញប្បទានសហប្រតិបត្តិការតាមឆ្នាំនីមួយៗ ធៀបនឹង ផ.ស.ស. ប្រចាំឆ្នាំ	ទំហំនៃការលើកផ្តល់ហិរញ្ញប្បទានសហប្រតិបត្តិការនៅក្នុងឆ្នាំ	ផ.ស.ស.សរុប នៅក្នុងឆ្នាំ	CRRB/CDC
<b>បច្ចេកវិទ្យា</b>								
១៧.៦ លើកកម្ពស់កិច្ចសហប្រតិបត្តិការដើម្បីកិច្ចសហប្រតិបត្តិការក្នុង កិច្ចសហប្រតិបត្តិការក្រៅប្រទេស-ក្រៅប្រទេស ក្នុងការអនុវត្តគម្រោង កែលម្អប្រតិបត្តិការកំចាត់ប្រាក់ កែលម្អប្រតិបត្តិការអន្តរជាតិ លើនិងការទទួលបានវិទ្យាសាស្ត្របច្ចេកវិទ្យា និងនវានុវត្តន៍ និងលើកកម្ពស់ការចែករំលែកការយល់ដឹងស្តីពីទម្រង់នៃការរៀបចំការងារ	១៧.៦.១ ភាគរយនៃប្រជាជនដែលបានជាអ៊ិនធើណែតអចល័ត ជាប្រចាំក្នុងចំណោមប្រជាជនសរុប បែងចែកតាមល្បឿននៃអ៊ិនធើណែត	ក្រសួងប្រៃសណីយ៍និងទូរគមនាគមន៍	រដ្ឋបាល	ប្រចាំឆ្នាំ	ចំនួនប្រជាជនប្រើប្រាស់អ៊ិនធើណែតអចល័តដែលមានល្បឿនចាប់ពី 512 Kbps ឡើងទៅក្នុងចំណោមប្រជាជនសរុប	ចំនួនប្រជាជនដែលប្រើប្រាស់អ៊ិនធើណែតអចល័ត ល្បឿនលឿនចាប់ពី 512 Kbps ឡើងទៅ នៅក្នុងឆ្នាំ	ចំនួនប្រជាជនសរុប ទូទាំងប្រទេស នៅក្នុងឆ្នាំ (វិទ្យាស្ថានជាតិស្ថិតិ)	MPTC



<p>សងខាង រួមទាំងតាម រយៈការធ្វើឲ្យប្រសើរ ឡើង ការសម្របសម្រួល ក្នុងចំណោមយន្តការ ដែលមានស្រាប់ ជាពិសេស ក្នុងកម្រិត សហប្រជាជាតិ និងតាម រយៈ យន្តការសម្រប សម្រួល បច្ចេកវិទ្យា សកល។</p>	<p>១៧.៤ ត្រឹមឆ្នាំ២០២៧ ធ្វើប្រតិបត្តិការពេញ លេញ ធនាគារបច្ចេក វិទ្យានិងវិទ្យាសាស្ត្រ និង យន្តការកសាងសមត្ថ ភាពបច្ចេកវិទ្យានិង ធនាគារក្នុងសម្រាប់បណ្តា ប្រទេសដែលមានការ អភិវឌ្ឍន៍តិចតួច និងលើក កម្ពស់ការប្រើប្រាស់ បច្ចេកវិទ្យាដែលមាន សមត្ថភាព ជាពិសេស បច្ចេកវិទ្យាព័ត៌មាននិង ទូរគមនាគមន៍។</p>	<p>ក្រសួងប្រៃសណីយ៍ និងទូរគមនាគមន៍</p>	<p>ទិន្នន័យរដ្ឋបាល ក្រសួង ប្រៃសណីយ៍ និង ទូរគមនាគមន៍</p>	<p>ប្រចាំឆ្នាំ</p>	<p>ចំនួនប្រជាជនដែលបាន ជាអ៊ីនធឺណិតសរុប (ចល័តនិងអចល័ត) ដោយរាប់បញ្ចូលទាំងការ ប្រើប្រាស់តាមកុំព្យូទ័រ ឬ តាមឧបករណ៍មួយចំនួន ដូចជាទូរស័ព្ទដៃ Tablet ទូរទស្សន៍ Digital TV និងឧបករណ៍អេឡិចត្រូ និចផ្សេងៗដែលអាចភ្ជាប់ សេវាអ៊ីនធឺណិតបាន។</p>	<p>ចំនួនប្រជាជនសរុបដែល បានជាអ៊ីនធឺណិត(ចល័ត និងអចល័ត)</p>	<p>ចំនួនប្រជាជនសរុបទូទាំង ប្រទេស នៅក្នុងឆ្នាំ(វិទ្យា ស្ថានជាតិស្ថិតិ)</p>	<p>MPTC</p>
--	--	---------------------------------------	---	--------------------	--	--	---	-------------

**ការកសាងសមត្ថភាព**

<p>១៧.៤ លើកកម្ពស់ការ គាំទ្រពីអន្តរជាតិ សម្រាប់ ការអនុវត្តការកសាង សមត្ថភាពដែលបាន កំណត់ចំណុចដោយនិង មានប្រសិទ្ធភាពក្នុង បណ្តាប្រទេសកំពុង អភិវឌ្ឍ ដើម្បីគាំទ្រផែន ការជាតិ ក្នុងការអនុវត្ត នូវគ្រប់គោលដៅអភិវឌ្ឍ</p>	<p>១៧.៤.១ ទំហំហិរញ្ញប្បទាន កិច្ចសហប្រតិបត្តិការបច្ចេក ទេស (រួមទាំង កិច្ចសហប្រតិ បត្តិការ ជើង-ក្បុង ក្បុង-ក្បុង និងកិច្ចសហប្រតិបត្តិការត្រី កោណ) ដែលបានសន្យាផ្តល់ ដល់កម្ពុជា</p>	<p>គណៈកម្មាធិការនីតិ សម្បទានិងអភិវឌ្ឍន៍ កម្ពុជា</p>	<p>ទិន្នន័យមូលដ្ឋានស្តីពី ជំនួយអភិវឌ្ឍន៍ផ្លូវការ ដល់កម្ពុជា</p>	<p>ប្រចាំឆ្នាំ</p>	<p>បរិមាណហិរញ្ញប្បទាន សហប្រតិបត្តិការបច្ចេក ទេស (រួមទាំង កិច្ចសហ ប្រតិបត្តិការ ជើង-ក្បុង ក្បុង-ក្បុង និងកិច្ចសហ ប្រតិបត្តិការត្រីកោណ) ដែលបានសន្យាផ្តល់ដល់ កម្ពុជា នៅតាមឆ្នាំនីមួយៗ ធៀបនឹង ជ.ស.ស. ប្រចាំឆ្នាំ</p>	<p>បរិមាណ ហិរញ្ញប្បទានកិច្ចសហ ប្រតិបត្តិការបច្ចេកទេស (រួមទាំង កិច្ចសហប្រតិបត្តិការ ជើង-ក្បុង ក្បុង-ក្បុង និងកិច្ច សហប្រតិបត្តិការត្រីកោណ) ដែលបាន សន្យាផ្តល់ដល់កម្ពុជានៅក្នុង ឆ្នាំ</p>	<p>ជ.ស.ស. នៅក្នុងឆ្នាំ</p>	<p>CRDB/CDC</p>
--	---	---	---	--------------------	--	--	----------------------------	-----------------



ប្រកបដោយចីរភាព រួមទាំងតាមរយៈ កិច្ចសហប្រតិបត្តិការដើម-ក្បួន កិច្ចសហប្រតិបត្តិការ ក្បួន-ក្បួន និងកិច្ចសហប្រតិបត្តិការគំរូស្រីកោណ។	១៧.៩.២ ទំហំហិរញ្ញប្បទានសហប្រតិបត្តិការ ដែលគាំទ្រគោលនយោបាយសេដ្ឋកិច្ចនិងការអភិវឌ្ឍដែលបានប្តេជ្ញាផ្តល់ឲ្យកម្ពុជា ផ.ស.ស.	គណៈកម្មាធិការនីតិសម្បទាននិងអភិវឌ្ឍន៍កម្ពុជា	ទិន្នន័យមូលដ្ឋានស្តីពីជំនួយអភិវឌ្ឍន៍កម្ពុជា	ប្រចាំឆ្នាំ	ទំហំហិរញ្ញប្បទានសហប្រតិបត្តិការ ដែលគាំទ្រគោលនយោបាយសេដ្ឋកិច្ចនិងការអភិវឌ្ឍដែលបានប្តេជ្ញាផ្តល់ឲ្យកម្ពុជា នៅក្នុងឆ្នាំនីមួយៗ ធៀបនឹង ផ.ស.ស. ប្រចាំឆ្នាំ	ទំហំចំណាយនៃហិរញ្ញប្បទានសហប្រតិបត្តិការដែលគាំទ្រគោលនយោបាយ សេដ្ឋកិច្ចនិងការអភិវឌ្ឍដែលបានប្តេជ្ញាផ្តល់ឲ្យកម្ពុជានៅក្នុងឆ្នាំ	ផ.ស.ស. នៃឆ្នាំ	CRDB/CDC
---	--	---	---	-------------	---	---	----------------	----------

**ពាណិជ្ជកម្ម**

១៧.១០ លើកកម្ពស់ប្រព័ន្ធពាណិជ្ជកម្មចម្រុះដែលមានលក្ខណៈជាសកលមានមូលដ្ឋានច្បាប់ លើទូលាយនិងសមធម៌ក្រោមអង្គការពាណិជ្ជកម្មពិភពលោក រួមទាំងតាមរយៈការសន្និដ្ឋាននៃការចេញក្រោមរបៀបវារៈ ទីក្រុងជាហាស្តីការអភិវឌ្ឍ។	១៧.១០.១ ចំនួនច្បាប់និងបទដ្ឋានគតិយុត្តពាណិជ្ជកម្ម ដែលបានរៀបចំឡើងដើម្បីសម្រួលដល់អ្នកវិនិយោគនិងធុរជនក្នុងស្រុកក្នុងការធ្វើពាណិជ្ជកម្ម	ក្រសួងពាណិជ្ជកម្ម	ទិន្នន័យរដ្ឋបាលក្រសួងពាណិជ្ជកម្ម	ប្រចាំឆ្នាំ	ច្បាប់និងលិខិតបទដ្ឋានគតិយុត្ត ពាក់ព័ន្ធនឹងពាណិជ្ជកម្មដែលរៀបចំឡើង ដើម្បីសម្រួលនិងផ្តល់ទំនុកចិត្តដល់អ្នកវិនិយោគ និងធុរជនក្នុងស្រុកក្នុងការធ្វើពាណិជ្ជកម្ម	ច្បាប់និងលិខិតបទដ្ឋានគតិយុត្ត ពាក់ព័ន្ធនឹងពាណិជ្ជកម្មដែលរៀបចំឡើង ដើម្បីសម្រួលនិងផ្តល់ទំនុកចិត្តដល់អ្នកវិនិយោគ និងធុរជនក្នុងស្រុកក្នុងការធ្វើពាណិជ្ជកម្ម	MOC
---	--	-------------------	----------------------------------	-------------	---	---	-----

**ភាពជាដៃគូចម្រុះដែលមានចំណែកពាក់ព័ន្ធ**

១៧.១៧ លើកទឹកចិត្តនិងលើកកម្ពស់ភាពជាដៃគូប្រកបដោយប្រសិទ្ធភាពក្នុងផ្នែកសាធារណៈរវាងផ្នែកសាធារណៈនិងផ្នែកឯកជន និងជាមួយសង្គមស៊ីវិល កសាងភាពជាដៃគូផ្នែកលើបទពិសោធន៍និងយុទ្ធសាស្ត្រផ្តល់ធនធាននៃភាពជាដៃគូ។	១៧.១៧.១ ទំហំហិរញ្ញប្បទានសហប្រតិបត្តិការដែលត្រូវបានសន្យាផ្តល់ដល់ភាពជាដៃគូសង្គមស៊ីវិលធៀបនឹង ផ.ស.ស.	គណៈកម្មាធិការនីតិសម្បទាននិងអភិវឌ្ឍន៍កម្ពុជា	គណៈកម្មាធិការនីតិសម្បទាននិងអភិវឌ្ឍន៍កម្ពុជា	ប្រចាំឆ្នាំ	ទំហំហិរញ្ញប្បទានសហប្រតិបត្តិការ ដែលត្រូវបានសន្យាផ្តល់ដល់ភាពជាដៃគូសង្គមស៊ីវិលតាមឆ្នាំនីមួយៗធៀបនឹងផលិតផលក្នុងស្រុកសរុប	ទំហំចំណាយនៃហិរញ្ញប្បទានសហប្រតិបត្តិការដែលផ្តល់ដោយដៃគូសង្គមស៊ីវិលនៅក្នុងឆ្នាំ	ផ.ស.ស. នៅក្នុងឆ្នាំ	CRDB/CDC -គ្រួសារខណ្ឌកម្ពុជា ហិរញ្ញប្បទានដឹក ស្រង់ចេញពីរបាយការណ៍ DFA -ហិរញ្ញប្បទានសហប្រតិបត្តិការផ្តល់ អោយសង្គមស៊ីវិល
---	--	---	---	-------------	--	--	---------------------	--



**ទិន្នន័យ ការតាមដានត្រួតពិនិត្យ និងគណនេយ្យភាព**

១៧.១៤ ត្រឹមឆ្នាំ២០២០ លើកកម្ពស់ការតម្រូវការ កសាងសមត្ថភាពដល់ បណ្តាប្រទេសកំពុង អភិវឌ្ឍន៍ទាំងដល់បណ្តា ប្រទេសដែលមានការ អភិវឌ្ឍន៍តិចតួច និងបណ្តា រដ្ឋជនភ្នំ ៧៥ កំពុង អភិវឌ្ឍន៍ដើម្បីបង្កើនឲ្យ បានច្រើន ភាពអាចរក បានទានពេលវេលាទិន្នន័យ ដែលមានគុណភាពខ្ពស់ និងធ្វើជាការ បំបែក តាមចំណុល យេនឌ័រ អាយុ ជាតិសាសន៍ ជន ជាតិភាគតិច ស្ថានភាព នៃការផ្លាស់ប្តូរទីលំនៅ ការបាត់បង់សមត្ថភាព ពលកម្ម ទីតាំងភូមិ សាស្ត្រ និងលក្ខណៈ ផ្សេងទៀតដែលពាក់ព័ន្ធ ក្នុងបរិការណ៍ជាតិ ។	១៧.១៤.១ សមាមាត្រនៃ សុចនាករអភិវឌ្ឍន៍ប្រកបដោយ ចីរភាពដែលបានបង្កើតឡើង នៅថ្នាក់ជាតិ តាមចំណុចដៅ ដោយផ្អែកលើមូលដ្ឋានស្ថិតិ ផ្លូវការ។	ក្រសួងផែនការ	ក្រសួងផែនការ	វិទ្យាស្ថានជាតិស្ថិតិ នៃក្រសួងផែនការ	ប្រចាំឆ្នាំ	សុចនាករអភិវឌ្ឍន៍ប្រកប ដោយចីរភាពដែលបាន បង្កើតឡើងនៅថ្នាក់ជាតិ តាមចំណុចដៅ ដោយ ផ្អែកលើមូលដ្ឋានស្ថិតិ ផ្លូវការក្នុងចំណោមសុចនា ករសេរីសរុប	ចំនួនសុចនាករអភិវឌ្ឍ ប្រកបដោយចីរភាពដែល បានបង្កើតឡើងនៅថ្នាក់ជាតិ បំបែកទៅតាមចំណុចដៅ ដោយផ្អែកលើមូលដ្ឋានស្ថិតិ ផ្លូវការ	ចំនួនសុចនាករសេរីសរុប	ក្រសួងផែនការ
១៧.១៥ ត្រឹមឆ្នាំ២០៣០ កសាងដោយផ្អែកលើការ ផ្តួចផ្តើមដែលមានស្រាប់ ដើម្បីអភិវឌ្ឍន៍គ្រប់គ្រង រាល់វិធានការនៃ ការអភិវឌ្ឍប្រកបដោយ ចីរភាព ដែលបំពេញ ផលិតផលក្នុងក្រុមសរុប និងគាំទ្រ ការកសាងសម្ព័ ភាពស្ថិតិនៅក្នុងបណ្តាប្រ ទេសកំពុងអភិវឌ្ឍ។	១៧.១៥.១ ជំរឿនប្រជាជន រៀងរាល់១០ឆ្នាំមុន	ក្រសួងផែនការ	វិទ្យាស្ថានជាតិស្ថិតិនៃក្រ សួងផែនការ	រៀងរាល់ ១០ឆ្នាំមុន	ជំរឿនប្រជាជនរៀងរាល់ ១០ឆ្នាំមុន (មាត្រា៦ កថាខណ្ឌក) ជំរឿននេះត្រូវអនុវត្តយ៉ាង តិចមួយដងក្នុងរយៈពេល ១០ឆ្នាំមុន ដោយឡែក ស្ថានភាពស្ថិតិនៃក្រសួង ផែនការ ដោយសហការ ជាមួយស្ថាប័នពាក់ព័ន្ធ។	ចំណាយចំណាយចំណាយ វិនិយោគស្ថិតិគ្រប់ដណ្តប់ប្រព័ន្ធ ស្ថិតិជាតិទាំងមូល	ចំណាយចំណាយចំណាយ វិនិយោគស្ថិតិគ្រប់ដណ្តប់ប្រព័ន្ធ ស្ថិតិជាតិទាំងមូល	ចំណាយចំណាយចំណាយ វិនិយោគស្ថិតិគ្រប់ដណ្តប់ប្រព័ន្ធ ស្ថិតិជាតិទាំងមូល	NIS



**គោលដៅទី ១៨៖ បញ្ឈប់ផលប៉ះពាល់អវិជ្ជមានរបស់ផ្ទះកំរិតខ្ពស់ និងស្ថាប័នហិរញ្ញវត្ថុ**

<p>១៨.១ បោសសម្អាតផ្ទះដី ចម្រុះមិននិងសំណល់ ជាតិ ផ្ទះពីសង្គ្រាម ដែល បានដឹងឲ្យអស់ក្រឹមឆ្នាំ ២០៣០។</p>	<p>១៨.១ ផ្ទះដីសរុបដែលបាន បោសសំអាតមិននិងសំណល់ ផ្ទះពីសង្គ្រាមប្រចាំឆ្នាំ</p>	<p>អាជ្ញាធរមិន</p>	<p>អាជ្ញាធរមិន</p>	<p>ប្រចាំឆ្នាំ</p>	<p>បរិមាណផ្ទះដីដែលបាន បោសសម្អាតមិននិង សំណល់ជាតិផ្ទះពីសង្គ្រាម ប្រចាំឆ្នាំ</p>	<p>បរិមាណផ្ទះដីសរុបជាក់ស្តែង ដែលបានបោសសម្អាតមិននិង សំណល់ជាតិផ្ទះពីសង្គ្រាម នៅក្នុងឆ្នាំរាយការណ៍</p>	<p>CMAA</p>
<p>១៨.២ កាត់បន្ថយគ្រោះ ថ្នាក់ដោយសារមិន/ ស.ជ.ស. នៅតិចជាង ១០នាក់ក្នុងមួយឆ្នាំ ក្រឹមឆ្នាំ២០៣០។</p>	<p>១៨.២.១ ចំនួននៃជនរងគ្រោះ ថ្នាក់ (ស្លាប់និងរបួស)ដោយ គ្រាប់មីននិងសំណល់ជាតិផ្ទះពី សង្គ្រាម។</p>	<p>អាជ្ញាធរមិន</p>	<p>អាជ្ញាធរមិន</p>	<p>ប្រចាំឆ្នាំ</p>	<p>ជាចំនួនប្រជាពលរដ្ឋ (ក្មេងប្រុស ក្មេងស្រី មនុស្សពេញវ័យ) ដែល បានរងរបួស ឬស្លាប់ដោយ សារគ្រាប់មីននិងសំណល់ ជាតិផ្ទះពីសង្គ្រាម មនៅក្នុងឆ្នាំជាក់លាក់</p>	<p>ចំនួនប្រជាពលរដ្ឋ (ក្មេងប្រុស ក្មេងស្រី មនុស្សពេញវ័យ) ដែលបានរងរបួស ឬស្លាប់ដោយសារគ្រាប់មីន និងសំណល់ ជាតិផ្ទះពីសង្គ្រាម នៅក្នុងឆ្នាំរាយការណ៍</p>	<p>CMAA</p>
<p>១៨.២.២ ចំនួនកូមីដែលរង ការគម្រាមកំហែង ដោយសារ មីននិងសំណល់ជាតិផ្ទះពី សង្គ្រាម ១១០នាក់សរុបអប់រំ គ្រោះថ្នាក់ ដោយសារមីននិង សំណល់ជាតិផ្ទះពីសង្គ្រាម</p>	<p>១៨.២.២ ចំនួនកូមីដែលរង ការគម្រាមកំហែង ដោយសារ មីននិងសំណល់ជាតិផ្ទះពី សង្គ្រាម ១១០នាក់សរុបអប់រំ គ្រោះថ្នាក់ ដោយសារមីននិង សំណល់ជាតិផ្ទះពីសង្គ្រាម</p>	<p>អាជ្ញាធរមិន</p>	<p>អាជ្ញាធរមិន</p>	<p>ប្រចាំឆ្នាំ</p>	<p>កូមីគោលដៅដែលរងការ គម្រាមកំហែងដោយសារ មីននិងសំណល់ជាតិផ្ទះពី សង្គ្រាម(មាននៅក្នុងទិន្នន័យរបស់អាជ្ញាធរមិន) ១១០នាក់សរុបអប់រំគ្រោះ ថ្នាក់ដោយសារមីននិង សំណល់ជាតិផ្ទះពីសង្គ្រាម តាមផែនការ</p>	<p>កូមីគោលដៅដែលរងការគំរាមកំហែងដោយសារមីននិង សំណល់ជាតិផ្ទះពីសង្គ្រាម ១១០នាក់សរុបអប់រំគ្រោះថ្នាក់ ដោយសារមីននិងសំណល់ជាតិផ្ទះពីសង្គ្រាមតាមផែនការ ប្រចាំឆ្នាំ</p>	<p>CMAA</p>
<p>១៨.៣ លើកកម្ពស់សិទ្ធិ និងគុណភាពជីវិតរបស់ ជនពិការដោយសារមីន/ សំណល់ជាតិផ្ទះពី សង្គ្រាមឲ្យបានកាន់តែ ប្រសើរឡើង។</p>	<p>១៨.៣.១ ចំនួនជនពិការ ដោយសារមីន/សំណល់ជាតិ ផ្ទះពីសង្គ្រាម ១១០នាក់សរុប លើកកម្ពស់សិទ្ធិនិងគុណភាព ជីវិត។</p>	<p>អាជ្ញាធរមិន</p>	<p>អាជ្ញាធរមិន</p>	<p>ប្រចាំឆ្នាំ</p>	<p>ចំនួនជនពិការដោយសារ មីន/សំណល់ជាតិផ្ទះពី សង្គ្រាម ដែលបានលើក កម្ពស់សិទ្ធិ និងទទួលបាន សេវាសង្គ្រោះបន្ទាន់ស្តារ លទ្ធភាពពលកម្មកាយ សម្បទានិងបណ្តុះបណ្តាល វិជ្ជាជីវៈពិភាក្សាការពន្លឺនានា ដើម្បីឲ្យពួកគេកាន់តែមាន ភាពស្រស់សមរម្យស្ថិតភាព គ្នាជាមួយនិងប្រជាពល រដ្ឋទូទៅ។</p>	<p>ចំនួនជនពិការដោយសារមីន/សំណល់ជាតិផ្ទះពី សង្គ្រាមដែលទទួលបានការលើកកម្ពស់សិទ្ធិ ទទួលបានសេវា សង្គ្រោះបន្ទាន់ ការស្តារលទ្ធភាពពលកម្មកាយសម្បទា និងការបណ្តុះបណ្តាលវិជ្ជាជីវៈពិភាក្សាការពន្លឺនានានៅក្នុងឆ្នាំ</p>	<p>CMAA</p>





<p>១៤.៣.២ ចំនួនជនរងគ្រោះដោយសារមីន/សំណល់ជាតិផ្ទុះពីសង្គ្រាម ទទួលបានសេវាស្តារលទ្ធភាពពលកម្ម</p>	<p>អាជ្ញាធរមីន</p>	<p>អាជ្ញាធរមីន</p>	<p>ប្រចាំឆ្នាំ</p>	<p>ចំនួនជនរងគ្រោះដោយសារមីន/សំណល់ជាតិផ្ទុះពីសង្គ្រាម ទទួលបានសេវាស្តារលទ្ធភាពពលកម្ម</p>	<p>ចំនួនជនរងគ្រោះដោយសារមីន/សំណល់ជាតិផ្ទុះពីសង្គ្រាម ទទួលបានសេវាស្តារលទ្ធភាពពលកម្ម នៅក្នុងឆ្នាំរាយការណ៍</p>	<p>CMAA</p>
<p>១៤.៣.២ ចំនួនជនរងគ្រោះដោយសារមីន/សំណល់ជាតិផ្ទុះពីសង្គ្រាម ទទួលបានសេវាស្តារលទ្ធភាពពលកម្ម និងចាប់ហ្វែស ពីអាជ្ញាធរមីន</p>	<p>អាជ្ញាធរមីន</p>	<p>អាជ្ញាធរមីន</p>	<p>ប្រចាំឆ្នាំ</p>	<p>ចំនួនជនរងគ្រោះដោយសារមីន/សំណល់ជាតិផ្ទុះពីសង្គ្រាម ទទួលបានសេវាស្តារលទ្ធភាពពលកម្ម និងចាប់ហ្វែស ពីអាជ្ញាធរមីន ដើម្បីលើកកម្ពស់កម្រិតជីវភាពរស់នៅ</p>	<p>ចំនួនជនរងគ្រោះដោយសារមីន/សំណល់ជាតិផ្ទុះពីសង្គ្រាម ទទួលបានសេវាស្តារលទ្ធភាពពលកម្ម និងចាប់ហ្វែស ពីអាជ្ញាធរមីន នៅក្នុងឆ្នាំរាយការណ៍ ដើម្បីលើកកម្ពស់កម្រិតជីវភាពរស់នៅ</p>	<p>CMAA</p>





## តារាងទី២

តម្លៃគ្រាន់ដើមនិងចំណុចដៅ  
នៃសូចនាករនីមួយៗ របស់  
គោលដៅអភិវឌ្ឍប្រកបដោយចីរភាពកម្ពុជា



Handwritten signature in blue ink.



**តារាងទី២ : តម្លៃគ្រួសារជីវិតនិងចំណូលដើមនៃស្ថាប័នសេវាសង្គមសម័យថវិកាសាធារណៈ**

ចំណុចដៅ	សូចនាករ	ឯកតា	២០១៥ ឆ្នាំគោល	២០១៦	២០១៧	២០១៨	២០១៩	២០២០	២០២១	២០២២	២០២៣	២០២៤	២០២៥	២០២៦	២០២៧	២០២៨	២០២៩	២០៣០	
<b>គោលដៅទី១ : មធ្យមការងារគ្រប់គ្រងទម្រង់សេវាសង្គមសម័យថវិកាសាធារណៈ</b>																			
១.២ កាត់បន្ថយយ៉ាង តិចពាក់កណ្តាលនូវ សមាមាត្រនៃបុរសស្រី និងកុមារគ្រប់អាយុ ដែលរស់នៅក្នុងភាព ក្រីក្រ គ្រប់សមាសភាព ដោយផ្អែកលើនិយម ន័យរបស់កម្ពុជា នៅ ត្រីមាស២០៣០ ។	១.២.១ សមាមាត្រនៃ ប្រជាជនកម្ពុជារស់នៅ ក្រោមខ្សែបន្ទាត់កាព្រី ក្រដាតិ បែងចែកតាម ភេទ អាយុ និងតំបន់ ភូមិសាស្ត្រ	%	១៣,៥ (២០១៤)				១១,៥		១០,៥		៩,៥	៨,៥			៧,៥		៦,៥		៦,០
	១.២.១.១ សមាមាត្រនៃ ប្រជាជនកម្ពុជារស់នៅ ក្រោមខ្សែបន្ទាត់កាព្រី ក្រដាតិ	%	១២,៩ (២០១៤)				១៥,៧		១៤,៧		១៣,៥	១១,៧			១០,៥		៩,៥		៩,០
	១.២.១.២ សមាមាត្រ នៃប្រជាជនកម្ពុជារស់នៅ រាជធានីភ្នំពេញ ដែល រស់នៅក្រោមខ្សែបន្ទាត់ កាព្រីក្រដាតិ	%	១២,៩ (២០១៤)				១១,៥		១០,៥		៩,៥	១១,៧			១០,៥		៩,៥		៩,០
	១.២.១.៣ សមាមាត្រ នៃប្រជាជនកម្ពុជារស់នៅ តំបន់ទីប្រជុំជន ដែល រស់នៅក្រោមបន្ទាត់កាព្រី ក្រដាតិ	%	១២,៩ (២០១៤)				១១,៥		១០,៥		៩,៥	១១,៧			១០,៥		៩,៥		៩,០
១.២.១.៤ សមាមាត្រ នៃប្រជាជនកម្ពុជារស់នៅ តំបន់ជនបទ ដែលរស់ នៅក្រោមបន្ទាត់កាព្រី ក្រដាតិ	%	១២,៩ (២០១៤)				១១,៥		១០,៥		៩,៥	១១,៧			១០,៥		៩,៥		៩,០	



ចំណុចដៅ	សូចនាករ	ឯកតា	២០១៥ ឆ្នាំគោល	២០១៦	២០១៧	២០១៨	២០១៩	២០២០	២០២១	២០២២	២០២៣	២០២៤	២០២៥	២០២៦	២០២៧	២០២៨	២០២៩	២០៣០
១.៣ អនុវត្តប្រព័ន្ធជាតិ គាំពារសង្គមនិងវិធាន ការផ្សេងៗឲ្យបានទូទាំង ប្រទេសនិងសម្រេចឲ្យ បានភាគច្រើននូវភាព គ្របដណ្តប់នៃប្រព័ន្ធ នេះ ដល់ប្រជាជនក្រីក្រ និងប្រជាជនងាយរង គ្រោះ នៅត្រីមាស ២០៣០	១.២.១.៤ សមាមាត្រនៃ កុមារកម្ពុជាដែលនៅ ក្រោមខ្សែបន្ទាត់ភាព ក្រីក្រជាតិ	%	២២,២ (ប៉ាន់ស្មាន )	២១,០			១៩,៤		១៨,០		១៦,៣				១៣,៥		១២,០	១១,១
	១.២.២ សមាមាត្រ កុមារដែលរស់នៅក្នុង ភាពក្រីក្រគ្រប់សមាស ភាព ផ្អែកតាមនិយម ន័យរបស់ជាតិ	%	៥០,៧ (២០១៤)					៤២,៣										
១.៤ ត្រីមាស ធានាថា បុរស ស្ត្រីគ្រប់ រូប ជាពិសេសប្រជាជន ក្រីក្រនិងប្រជាជនងាយ រងគ្រោះ មានសិទ្ធិ	១.៣.១ សមាមាត្រ នៃជនក្រីក្រនិងជនងាយ រងគ្រោះដែលទទួលបាន សេវាកម្មសង្គ្រោះសង្គម	%	៣,៧៩ (២០១៧)	៣,៧៩			៣,៥៤	៣,៤៣	៣,៣២	៣,២១	៣,១១	៣,០១			២,៧៧	២,៦៧	២,៥៤	២,៥១
	១.៤.១ ភាគរយនៃ សមាជិកសហគមន៍ នេសាទនិងវិញ្ញាណ ដែលទទួលបានសិទ្ធិ ស្របច្បាប់ក្នុងការចូល រួមគ្រប់គ្រងធនធាន	%	៤០,០ (២០១៦)	៤០,០	៤៣,០		៤៥,០	៤៣,០	៤៣,០	៤៥,០	៤៥,០	៤៨,០	៥០,០	៥៣,០	៥៥,០	៥៨,០	៦០,០	៦៥,០





ចំណុចដៅ	សូចនាករ	ឯកតា	២០១៥ ឆ្នាំគោល	២០១៦	២០១៧	២០១៨	២០១៩	២០២០	២០២១	២០២២	២០២៣	២០២៤	២០២៥	២០២៦	២០២៧	២០២៨	២០២៩	២០៣០	
ស្នើផ្តល់ការប្រើប្រាស់ ធនធានសង្គមកិច្ច និង ក្នុងការទទួលបានសេវា មូលដ្ឋាន ភាពជាម្ចាស់ និងការគ្រប់គ្រងដីនិង កម្មសិទ្ធិផ្សេងទៀត ធនធានធម្មជាតិ ហេដ្ឋក វិទ្យាថ្មីៗសមស្របនិង សេវាហិរញ្ញវត្ថុ រួមទាំង មីក្រូហិរញ្ញវត្ថុ។	ជលផលនិងព្រៃឈើ តាមរយៈការចុះបញ្ជីនិង អភិវឌ្ឍសហគមន៍ ប្រកបដោយប្រសិទ្ធភាព																		
	២.២.១ ប្រាក់ឡូងនៃ ភាពក្រិន (កម្ពស់ធៀប នឹងអាយុមានកម្រិត ទាបជាងបទដ្ឋានក្រីក សុគលាស់មធ្យមរបស់ កុមារ របស់អង្គការសុខ ភាពពិភពលោក) ក្នុង ចំណោមកុមារ អាយុ ក្រោមអាយុ ៥ឆ្នាំ	%	៣២,៤				២៥,០		២៥,០					២០,០					
របស់កុមារអាយុក្រោម អាយុ៥ឆ្នាំ និងដោះ ស្រាយនូវតម្រូវការ អាហារប្រ ត្តិម្ហូបរបស់ កុមារីយើងទង ត្រូវ មានផ្ទៃពោះនិងស្ត្រី កំពុងបំបៅដោះកូន និង ស្ត្រីយាចាស់។	របស់កុមារអាយុក្រោម ភាពស្អប់ស្អាត ឬលើស ទម្ងន់ (ទម្ងន់ធៀបនឹង កម្ពស់មានកម្រិតទាប ជាងឬខ្ពស់ជាងបទដ្ឋាន វិភាគលូតលាស់មធ្យមរបស់ អង្គការសុខភាពពិភព លោក (>+2 ឬ<-2) របស់កុមារក្នុងចំណោម កុមារអាយុក្រោម ៥ឆ្នាំ ទៅតាមប្រភេទនីមួយៗ ស្ត្រីស្នាក់នៅឬលើសទំងន់	%				៤,០		៦,០					<៤,០						<៤,០

**គោលដៅទី២ : បញ្ឈប់ការអន់ធនធាន សម្រាប់ប្រជាជនស្រី និងប្រជាជនក្រីក្រ ធ្វើឱ្យប្រទេសខ្មែរឡើងទៅជាស្ថានភាពសេដ្ឋកិច្ច និងសង្គមកម្ពុជានិយមដោយចីរភាព**




ផ្នែកទី២, តារាងទី២ : តម្លៃក្រាដើមនិងចំណុចដៅ នៃសូចនាករនីមួយៗ របស់គោលដៅអភិវឌ្ឍន៍ប្រកបដោយចីរភាពកម្ពុជា

ចំណុចដៅ	សូចនាករ	ឯកតា	២០១៥ ឆ្នាំគោល	២០១៦	២០១៧	២០១៨	២០១៩	២០២០	២០២១	២០២២	២០២៣	២០២៤	២០២៥	២០២៦	២០២៧	២០២៨	២០២៩	២០៣០
២.៣ ត្រឹមឆ្នាំ២០៣០ ទទួលបានកំណើនទ្វេដងនៃ ផលិតភាពក្នុងវិស័យកសិកម្ម និងចំណូលរបស់ផលិតករ ជនភូមិ ជាពិសេស ប្រើ ក្នុងគ្រួសារទេរតក គ្រួសារកសិករ អ្នកកង្កាល និងអ្នកនេសាទ រួមទាំង ការយោងទៅលើការងារ ការទទួលបានស្នើសុំ ការងារ និង ធនធាន ផលិតកម្មផ្សេងទៀត និងធាតុចូល ចំណេះដឹង សេវាហិរញ្ញវត្ថុ ទីផ្សារនិងការលាតត្រដាសសម្រាប់តម្លៃ បន្ថែម និងការដាក់កម្មវិធីផ្នែកមិនមែនកសិកម្ម។	២.៣.១ ទំហំផលិតកម្ម កសិកម្មក្នុងកសិកម្ម ដែលប្រកបយកសិកម្ម (ស្រែចម្ការ ការចិញ្ចឹម សត្វនិងផលផល)	\$/កសិករ ម្នាក់	១ ៥៥៥ (២០១៦)	១ ៥៥៥	១ ៦៥៦	១ ៧៦៤	១ ៨៧៤	២ ០០០	២ ១៣០	២ ២៦៥	២ ៤១៦	២ ៥៧៣	២ ៧៤១	២ ៩១៥	៣ ១០៨	៣ ៣១១	៣ ៥២៦	៣ ៧៥៥
២.៤ ត្រឹមឆ្នាំ២០៣០ ធានារូបប្រព័ន្ធផលិត កម្មស្បៀងអាហារដែល មានចីរភាព អនុវត្ត សកម្មភាពកសិកម្ម ដោយមានការឆ្លើយតប និងការប្រែប្រួលអា កាសធាតុផល ជួយឲ្យ មានការកើនឡើងនូវ ផលិតកម្មនិងផលិត ផល ជួយថែរក្សាប្រព័ន្ធ អេកូឡូស៊ី ជួយពង្រឹង សមត្ថភាពសម្រាប់ ផលិតករកសិកម្ម អាហារធាតុអាហារក្រក់	២.៤.១ ផលិតភាពនៃ កសិកម្មដែលបាននិង កំពុងប្រើប្រាស់ដើម្បីធ្វើ កសិកម្មប្រកបដោយចីរ ភាព	\$/ហិកតា	១ ៥៤៤ (២០១៦)	១ ៥៤៤	១ ៦០៨	១ ៦៧១	១ ៧៣៦	១ ៨០៤	១ ៨៧៤	១ ៩៤៨	២ ០២៤	២ ១០២	២ ១៨៤	២ ២៧០	២ ៣៥៨	២ ៤៥០	២ ៥៤៦	២ ៦៤៥



ផ្នែកទី២, តារាងទី២ : តម្លៃក្រាដើមនិងចំណុចដៅ នៃសូចនាករនីមួយៗ របស់គោលដៅអភិវឌ្ឍន៍ប្រកបដោយចីរភាពកម្ពុជា ២០១៦-២០៣០

ចំណុចដៅ	សូចនាករ	ឯកតា	២០១៥ ឆ្នាំគោល	២០១៦	២០១៧	២០១៨	២០១៩	២០២០	២០២១	២០២២	២០២៣	២០២៤	២០២៥	២០២៦	២០២៧	២០២៨	២០២៩	២០៣០	
ភាពរឹងមាំស្តុកទឹកជំនន់ និងគ្រោះមហន្តរាយ ផ្សេងទៀត និងធ្វើឱ្យប្រសើរឡើងជាបន្តបន្ទាប់គុណភាពទឹក។																			
២.៥ ត្រឹមឆ្នាំ២០២០ រក្សាការធ្វើពិពិធកម្ម ប្រព័ន្ធនៃគ្រាប់ពូជការ ធ្វើកសិកម្មនិងចម្ការ ការផ្សព្វផ្សាយសត្វ និង ប្រភេទសត្វព្រៃដែល ពាក់ព័ន្ធរួមទាំងតាម រយៈការគ្រប់គ្រងសម ទ្រុប ការធ្វើពិពិធកម្ម និងរក្សាគ្រាប់ពូជ នៅ កម្រិតជាតិ តំបន់ និង អន្តរជាតិ និងលើក កម្ពស់ការទទួលបាន ចំណែកប្រកបដោយ យុត្តិធម៌ និងសមធម៌នៃ ផលប្រយោជន៍ការ ប្រើប្រាស់ធនធាន វិប្បនិងចំណេះដឹង ប្រពៃណីដែលពាក់ព័ន្ធ ដូចការឯកភាពជាអន្តរ ជាតិ	២.៥.១ ចំនួនធនធាន ពន្ធព្រៃជាតិសម្រាប់ ស្បែងអហារនិងកសិ កម្មបានធានាក្នុងគោល នយោបាយយុទ្ធសាស្ត្រ និងទីកន្លែងអភិរក្សរយៈ ពេលមធ្យមរយៈពេល វែង	ចំនួន ប្រភេទ	៩៥(២០១ ៦)	៩៥	៩៦	៩៨	១០២	១០៥	១១០	១១២	១១៤	១១៨	១២៤	១៣០	១៣៥	១៤០	១៤៥	១៥០	
២.៥.២ ចំនួនគ្រួសារក្នុង សហគមន៍តំបន់ការពារ ធម្មជាតិ ដែលត្រូវបាន លើកកម្ពស់កម្រិតជីវភាព តាមរយៈ ការទទួលបាន ផលប្រយោជន៍ពី NTFP ការបញ្ចូលក្នុងវិស័យ កសិកម្ម ទេសចរណ៍ ធម្មជាតិ នៅក្នុងតំបន់ ការពារ		%	៧.០ (២០១៧)	០	៧.០			១២.០		១៧.០				២២.០			២៧.០	២៩.០	
២.a បង្កើនការវិនិយោគ រួមទាំងតាមរយៈ ការលើកកម្ពស់កិច្ច សហប្រតិបត្តិការអន្តរ ជាតិក្នុងផ្នែកហេដ្ឋា	២.a.១ លំហូរនៃហិរញ្ញ ប្បទានសរុប (ហិរញ្ញប្ប ទានសហប្រតិបត្តិការនិង លំហូរផ្សេងទៀត) ដល់ វិស័យកសិកម្ម ធៀបនឹង	% នៃផ.ស.ស	០,៧១ (២០១៦ )	០,៧១	០,៦៦			០,៦៦	០,៤៨	០,៤៥	០,៤២	០,៤០	០,៣៣	០,៣៧	០,៣៥	០,៣១	០,២៩		



ផ្នែកទី២, តារាងទី២ : តម្លៃប្រាក់ដើមនិងចំណុចដៅ នៃសូចនាករនីមួយៗ របស់គោលដៅអភិវឌ្ឍន៍ប្រកបដោយចីរភាពកម្ពុជា ២០១៦-២០៣០

ចំណុចដៅ	សូចនាករ	ឯកតា	២០១៥ ឆ្នាំគោល	២០១៦	២០១៧	២០១៨	២០១៩	២០២០	២០២១	២០២២	២០២៣	២០២៤	២០២៥	២០២៦	២០២៧	២០២៨	២០២៩	២០៣០		
រចនា សម្ព័ន្ធជនបទ ការស្រាវ ជ្រាវនិងសេវា ផ្សព្វផ្សាយ កសិកម្ម ការអភិវឌ្ឍបច្ចេកវិទ្យា និងធនាគារប្រើប្រាស់ ជាតិ និងសត្វ ដើម្បី លើកកម្ពស់សមត្ថភាព ផលិតកម្មប្រទេស កម្ពុជា។	ផ.ស.ស. ។																			
<b>គោលបំណង: គោលបំណងនៃការអភិវឌ្ឍន៍សេវាសុខភាព និងការអភិវឌ្ឍន៍បច្ចេកវិទ្យា</b>																				
៣.១ កម្រិតនៃការអភិ វឌ្ឍន៍ប្រទេសកម្ពុជា សុខភាពនិងសុខុមាល ភាពរបស់ប្រជាពលរដ្ឋ និងបង្ការហានិភ័យ បរិយាកាស	៣.១.១ អាយុសង្ឃឹមរស់ ពីកំណើត																			
	បុរស	ឆ្នាំ	៦៧,៥	៦៧,៧	៦៧,៩	៦៨,១	៦៨,១	៦៨,១	៦៨,១	៦៨,១	៦៨,១	៦៨,១	៦៨,១	៦៨,១	៦៨,១	៦៨,១	៦៨,១	៦៨,១	៦៨,១	៦៨,១
	ស្ត្រី	ឆ្នាំ	៧១,៤	៧១,៦	៧១,៨	៧១,៩	៧១,៩	៧១,៩	៧១,៩	៧១,៩	៧១,៩	៧១,៩	៧១,៩	៧១,៩	៧១,៩	៧១,៩	៧១,៩	៧១,៩	៧១,៩	៧១,៩
	៣.១.២ អត្រាសម្រាល បង្កើតកូនសរុប (ចំនួន កូនកើតក្នុងស្ត្រីម្នាក់)	ចំនួនកូន កើតក្នុង ស្ត្រីម្នាក់ (២០១៤)	២,៧	២,៥	២,៤	២,៣	២,២	២,១	២,១	២,១	២,១	២,១	២,១	២,១	២,១	២,១	២,១	២,១	២,១	២,១
៣.២ ក្រីមធ្លា២០៣០ កាត់បន្ថយអត្រាមរ ណៈភាពមាតានៅ កម្រិតសាកល ឲ្យនៅ កម្រិតទាបជាង ៧០ ក្នុងចំណោម ១០០ ០០០កំណើតរស់។	៣.២.១ អត្រាមរណភាព មាតា ១០០០០០ កំណើត រស់	ក្នុង ១០០០០០ កំណើត រស់	៧១០ (២០១៤)					១៣០					១០០							៧០
	៣.២.២ ភាគរយនៃការ សម្រាលដោយបុគ្គលិក សុខាភិបាលមានជំនាញ	%	៨៩,០	៨៩,០	៨៩,០	៨៩,០	៨៩,០	៨៩,០	៨៩,០	៨៩,០	៨៩,០	៨៩,០	៨៩,០	៨៩,០	៨៩,០	៨៩,០	៨៩,០	៨៩,០	៨៩,០	៨៩,០
៣.៣ ក្រីមធ្លា២០៣០ បញ្ចប់ការស្លាប់ដល់ អាចការពារបាននៃ ទារកទើបកើតនិងកុមារ អាយុក្រោម៥ឆ្នាំ ដោយ គ្រប់ប្រទេសទាំងអស់ មានគោលដៅកាត់ បន្ថយមរណភាពទារក	៣.៣.១ អត្រាមរណភាព កុមារអាយុក្រោម៥ឆ្នាំ ១០០០ កំណើត រស់	ក្នុង ១០០០ កំណើត រស់	៣៥,០ (២០១៤)					៣០,០					២៨,០							២៥,០
	៣.៣.២ អត្រាមរណភាព ទារកទើបកើត (ក្នុង ១ ០០០ ទារកកើតរស់)	ក្នុង ១ ០០០កំ ណើតរស់	១៨,០(២ ០១៤)					១៤,០					១៣,០							១២,០



ចំណុចដៅ	សូចនាករ	ឯកតា	២០១៥ ឆ្នាំគោល	២០១៦	២០១៧	២០១៨	២០១៩	២០២០	២០២១	២០២២	២០២៣	២០២៤	២០២៥	២០២៦	២០២៧	២០២៨	២០២៩	២០៣០		
ទើបកើតដល់ត្រឹម១២ ក្នុង ១ ០០០កំណើត រស់ និងមរណភាព កុមារក្រោមអាយុ៥ឆ្នាំ យ៉ាងហោចណាស់ដល់ ត្រឹម២៥ឆ្នាំក្នុង ចំណោម ១ ០០០ កំណើតរស់។																				
៣.៤ បញ្ចប់ការរីករាល ដាលរបេកករដល់ ជំងឺ របេង គ្រុនចាញ់ ជំងឺ តំបន់ត្រូពិចដែលមិនត្រូវ បានយកចិត្តទុកដាក់ និងជំងឺលើម ជំងឺឆ្លងតាម ទឹក និងជំងឺឆ្លងផ្សេង ទៀត នៅត្រឹមឆ្នាំ ២០៣០។	៣.៤.១ អត្រានៃករណី ឆ្លងថ្មីនៃរបេកករដល់ ក្នុងចំណោមប្រជាជន ដែលគ្មានផ្ទុករបេក ករដល់ ១ ០០០នាក់	ក្នុងប្រជា ជន ១ ០០០ នាក់	០,០៥	០,០៥	០,០៥	០,០៥	០,០៣					០,០២							០,០២	
	៣.៤.២ អាំងស៊ីដង់ (ករណីឆ្លងថ្មី) នៃជំងឺរបេង	ក្នុងប្រជាជ ន ១០០ ពាន់នាក់	៣៨០	៣៦៥	៣៥០	៣៣៦	៣២៣	៣១០					២៣៦							១៧៣
	៣.៤.៣ អាំងស៊ីដង់ (ករណីឆ្លងថ្មី) នៃជំងឺ គ្រុនចាញ់	ក្នុងប្រជាជ ន ១ ០០០ នាក់	២,០០	១,៨៥	១,៦៥	១,៤៥	១,២៥	១,០៥					០							០
៣.៥ ត្រឹមឆ្នាំ២០៣០ កាត់បន្ថយឲ្យបានមួយ ភាគបីនៃមរណភាពមុន អាយុកាលរំពឹងទុក ពីជំងឺមិនឆ្លង តាមរយៈ ការការពារនិងការ ព្យាបាល និងលើក កម្ពស់សុខភាពផ្លូវ ចិត្តនិងសុខុមាលភាព។	៣.៥.១ អត្រាស្លាប់ដែល បណ្តាលមកពីជំងឺរបេង ដូង សរុបសរុបមក ទឹកនាមផ្អែមប្រដីផ្លូវ ដង្ហើមក្នុងចំណោម ប្រជាជនអាយុពី៣០ ទៅ៧០ឆ្នាំ	%	៣៦,០				៣៤,០						៣២,០							៣០,០
	៣.៥.២ ភាគរយនៃប្រជា ជនពេញវ័យមានជំងឺធ្លាក់ ទឹកចិត្តបានទទួលសេវា ព្យាបាល	%	២,០	៤,០	៦,០	១០,០	១០,០						៣០,០							៥០,០



ផ្នែកទី២, តារាងទី២ : តម្លៃក្រាដើមនិងចំណុចដៅ នៃសូចនាករនីមួយៗ របស់គោលដៅអភិវឌ្ឍន៍ប្រកបដោយចីរភាពកម្ពុជា

ចំណុចដៅ	សូចនាករ	ឯកតា	២០១៥ ឆ្នាំគោល	២០១៦	២០១៧	២០១៨	២០១៩	២០២០	២០២១	២០២២	២០២៣	២០២៤	២០២៥	២០២៦	២០២៧	២០២៨	២០២៩	២០៣០	
៣.៦ ពង្រឹងការបង្ការ និងការព្យាបាលការ សេពសារធាតុអ្នកម្ចាស់ ការសេពគ្រឿងញៀន និងការប្រើប្រាស់ជាតិ សុករដែលនាំឲ្យគ្រោះ ថ្នាក់។	៣.៦.១ ភាគរយនៃប្រជាជនប្រើប្រាស់គ្រឿងញៀនបានទទួលសេវាព្យាបាល	%	២២,០	៤០,០	៥០,០	៦០,០	៧០,០	៨០,០											>៨០
	៣.៦.២ ប្រេវ៉ាឡង់នៃការប្រើប្រាស់សារធាតុអ្នកម្ចាស់កុលក្នុងចំណោមមនុស្សពេញវ័យចាប់ពីអាយុ១៨ឆ្នាំឡើង	៥៣,៥(២០១០)	៤៥,៥	៤៥,៥	៤៥,៥	៤៥,៥	៤៥,៥	៤៥,៥	៤៥,៥	៤៥,៩	៤៥,៩	៤៥,៩	៤៥,៩	៤៥,៩	៤៤,៨	៤៤,៧	៤៤,៦	៤៤,៥	៤៤,៤
៣.៧ ក្រឹមឆ្នាំ២០២០ កាត់បន្ថយឲ្យបានពាក់កណ្តាលនៃចំនួនមនុស្សស្លាប់ដោយប្រគោះថ្នាក់ចាញ់រោគនៅទូទាំងពិភពលោក។	៣.៧.១ អត្រាស្លាប់ដោយប្រគោះថ្នាក់ចាញ់រោគកោរ	ក្នុងប្រជាជន ១០០០នាក់	១៤,៧០	១៤,២០	១៣,៧២	១៣,២៣	១២,៧៤	១២,២៥	១១,៧៥	១០,៧៥	១០,២១	៩,៧	៩,២១	៨,៧៥	៨,៣២	៧,៩	៧,៥១	៧,១៣	៧,១៣
	៣.៧.២ ក្រឹមឆ្នាំ២០៣០ ធានាថា ការទទួលបានជាសាកលនូវសេវាថែទាំសុខភាពផ្លូវភេទ និងសេវាសុខភាពបន្តពូជ រួមទាំងផែនការគ្រួសារ ព័ត៌មាននិងការអប់រំ និងការធ្វើសមាហរណកម្មសុខភាពបន្តពូជនៅក្នុងកម្ពុជា និងយុទ្ធសាស្ត្រជាតិ។	%	៥៧,០						៦២,០					៦៥,០					
៣.៨ ក្រឹមឆ្នាំ២០៣០ ធានាថា ការទទួលបានជាសាកលនូវសេវាថែទាំសុខភាពផ្លូវភេទ និងសេវាសុខភាពបន្តពូជ រួមទាំងផែនការគ្រួសារ ព័ត៌មាននិងការអប់រំ និងការធ្វើសមាហរណកម្មសុខភាពបន្តពូជនៅក្នុងកម្ពុជា និងយុទ្ធសាស្ត្រជាតិ។	%	១១,៥																	៤,០



ផ្នែកទី២, តារាងទី២ : តម្លៃប្រាក់ដើមនិងចំណុចដៅ នៃសូចនាករនីមួយៗ របស់គោលដៅអភិវឌ្ឍន៍ប្រកបដោយចីរភាពកម្ពុជា ២០១៦-២០៣០



ចំណុចដៅ	សូចនាករ	ឯកតា	២០១៥ ឆ្នាំគោល	២០១៦	២០១៧	២០១៨	២០១៩	២០២០	២០២១	២០២២	២០២៣	២០២៤	២០២៥	២០២៦	២០២៧	២០២៨	២០២៩	២០៣០
៣.៩ សម្រេចឲ្យបាននូវសុខភាពល្អជាសកល រួមទាំងការបង្ការបាននឹងរយៈពេលវែង (មូលនិធិសមធម៌ និងការធានារ៉ាប់រងសុខភាព)	៣.៩.១ ប្រាក់ឡូងនៃការដែលគ្របដណ្តប់ដោយប្រព័ន្ធគាំពារសុខភាពសង្គម (មូលនិធិសមធម៌ និងការធានារ៉ាប់រងសុខភាព)	%	២៣,០					៥០,០										
៣.៩.២ បំណាយថវិកាជាតិចន្ទលើសុខភាពគិតជា % នៃផលិតផលសរុបក្នុងស្រុក	៣.៩.២ បំណាយថវិកាជាតិចន្ទលើសុខភាពគិតជា % នៃផលិតផលសរុបក្នុងស្រុក	%	១,២៤	១,៥	១,៧៥	២,០	២,០	២,០										
៣.១ គ្រឹះការអនុវត្តក្របខ័ណ្ឌអនុសញ្ញារបស់អង្គការសុខភាពពិភពលោក ស្តីពីការត្រួតពិនិត្យផ្ទៃក្នុងឲ្យបានហ្មត់ចត់នៅក្នុងគ្រប់ប្រទេស។	៣.១ ប្រាក់ឡូងនៃការប្រើប្រាស់ផ្ទៃក្នុងចំណោមប្រជាជន អាយុ ១៥ឆ្នាំឡើង ប្រស ស្រី	% %	៤០,០ ១៥,០					៣៤,៦ ១៣,៧					៣០,០ ១០,០					២៧,០ ៨,០
៣.២ ប្រាក់ឡូងនៃការប្រើប្រាស់ផ្ទៃក្នុងចំណោមយុវវ័យអាយុពី ១៣-១៥ឆ្នាំ	៣.២ ប្រាក់ឡូងនៃការប្រើប្រាស់ផ្ទៃក្នុងចំណោមយុវវ័យអាយុពី ១៣-១៥ឆ្នាំ	%	៦,៣					៥,០					១០,០					៨,០
៣.៣ បង្កើនជាបន្តបន្ទាប់ការវិនិយោគលើវិស័យសុខាភិបាល និងប្រើប្រាស់ការអភិវឌ្ឍការបណ្តុះបណ្តាល និងការចូលរួមគ្នាប្រកួតប្រជែងគ្នាសុខាភិបាលនៅក្នុងប្រទេសកម្ពុជា។	៣.៣.១ ផលរៀបរយរដ្ឋបណ្ឌិត/គិលានុប្បវិកា/យីកា/ឆប លើប្រជាជន ១ ០០០នាក់	ក្នុង ប្រជាជន ១ ០០០នាក់	១,៥	១,៦	១,៧	១,៨	១,៩	២,០					១០,០					២,៤



ចំណុចដៅ	សូចនាករ	ឯកតា	២០១៥ ឆ្នាំគោល	២០១៦	២០១៧	២០១៨	២០១៩	២០២០	២០២១	២០២២	២០២៣	២០២៤	២០២៥	២០២៦	២០២៧	២០២៨	២០២៩	២០៣០	
<b>គោលដៅទី៤ : ការអភិវឌ្ឍន៍សេដ្ឋកិច្ច និងសង្គម ក្នុងគោលបំណង ធានាបាននូវការងារ និងការងារស្របចិត្តសម្រាប់ប្រជាជនក្រីក្រ</b>																			
៤.១ ត្រឹមឆ្នាំ២០៣០ ធានាថា កុមារនិងកុមារី ទទួលបានការអប់រំពេញ លេញប្រកបដោយសម ធម៌និងគុណភាព នៅ កម្រិតបឋមសិក្សានិង មធ្យមសិក្សាដោយមិន មានការបង់ថ្លៃឈ្នួល ដែលនឹងធ្វើឲ្យលទ្ធផល នៃការសិក្សាមាន ប្រសិទ្ធភាព។	៤.១.១ សមាមាត្រនៃ កុមារ និងប្រជាជនវ័យ ក្មេង ដែលបានបញ្ចប់ ការសិក្សានៅ៖ ក. នៅ ថ្នាក់ទី២/៣ ខ. កម្រិត បឋមសិក្សាបឋមភូមិ គ. នៅមធ្យមសិក្សា បឋមភូមិ សម្រេចបាន យ៉ាងហោចណាស់ កម្រិតជំនាញអប្បបរមា ក្នុងការអាននិងគណិត វិទ្យា	%	៨០,០	៨១,២	៨២,៦	៨៣,៩	៨៥,២	៨៦,៦	៨៧,៩	៨៩,៣	៩០,៦	៩១,៩	៩៣,៣	៩៤,៦	៩៦,០	៩៧,៣	៩៨,៧	៩៩,០	
	៤.១.២ អត្រាបញ្ចប់ ការសិក្សានៅមធ្យម សិក្សាបឋមភូមិ	%	៣៩,០	៤០,៧	៤២,១	៤៣,៦	៤៥,០	៤៦,៥	៤៧,៩	៤៩,៤	៥០,៨	៥២,៣	៥៣,៧	៥៥,២	៥៦,៦	៥៨,១	៥៩,៥	៦១,០	
	៤.២ ត្រឹមឆ្នាំ២០៣០ ធានាថា កុមារនិង កុមារីគ្រប់វ័យនិងទទួល បាននូវការអភិវឌ្ឍក្នុង ភាពជាកុមារតូច ទាំង ការថែទាំនិងការអប់រំ នៅមន្ត្រីយ្យសិក្សា ប្រកបដោយគុណភាព សម្រាប់គ្រូបង្រៀនគ្រប់ គ្រាន់សិក្សានៅកម្រិត បឋមសិក្សា			៦២,០	៦៤,១	៦៦,៣	៦៨,៥	៧០,៧	៧២,៩	៧៥,១	៧៧,៣	៧៩,៥	៨១,៧	៨៤,០	៨៦,២	៨៨,៤	៩០,៦	៩២,៨	៩៥,០
			%	២១,០	២២,៩	២៤,៩	២៦,៩	២៩,០	៣១,០	៣២,៦	៣៤,៥	៣៦,៥	៣៨,៤	៤០,៣	៤២,៣	៤៤,២	៤៦,១	៤៨,១	៥០,០



ចំណុចដៅ	សូចនាករ	ឯកតា	២០១៥ ឆ្នាំគោល	២០១៦	២០១៧	២០១៨	២០១៩	២០២០	២០២១	២០២២	២០២៣	២០២៤	២០២៥	២០២៦	២០២៧	២០២៨	២០២៩	២០៣០
៤.៣ ក្រឹមឆ្នាំ២០៣០ ធានាការទទួលបានស្មើ ភាពគ្នាសម្រាប់បុរស និងស្ត្រីគ្រប់រូប នូវការ បណ្តុះបណ្តាលបច្ចេក ទេសមុខវិជ្ជាជីវៈ និងការ សិក្សានៅកម្រិតខ្ពស់ សិក្សារួមទាំង សាកល វិទ្យាល័យ	៤.៣.១ អត្រាមន្តការ សិក្សានៅខ្ពស់សិក្សា (អាយុ១៨ ដល់២១ឆ្នាំ) បែងចែកតាមភេទ	%	១៤,០	១៦,៤	១៨,៨	២១,២	២៣,៦	២៦,០	២៨,៤	៣០,៨	៣៣,២	៣៥,៦	៣៨,០	៤០,៤	៤២,៨	៤៥,២	៤៧,៦	៥០,០
	បុរស	%																
	ស្ត្រី	%																
	៤.៣.២ អត្រាមន្តការ សិក្សាក្នុងកម្រិតអប់រំ ច្រើនជាងមធ្យមសិក្សា (១៥ ដល់ ២៤ឆ្នាំ)	%	០,០៣	២,៤	៤,៧	៧,០	៩,៤	១១,៧	១៤,០	១៦,៤	១៨,៨	២១,២	២៣,៦	២៦,០	២៨,៤	៣០,៨	៣៣,២	៣៥,៦
៤.៥ ក្រឹមឆ្នាំ២០៣០ លុបបំបាត់គម្លាតយេន ឌីនេនៅក្នុងវិស័យអប់រំ និងធានាការទទួលបាន ភាពស្មើភាពគ្នាក្នុងការ អប់រំគ្រប់កម្រិត និងនៅ ក្នុងការបណ្តុះបណ្តាល វិជ្ជាជីវៈសម្រាប់ក្រុមជន ងាយរងគ្រោះ រួមទាំង ក្រុមជនដែលបាត់បង់ សមត្ថភាពពលកម្ម ប្រជាជននិងកុមារដែល រស់នៅក្នុងស្ថានភាព ងាយរងគ្រោះ	៤.៥.១ សន្ទស្សន៍យុគ ភាពយេនឌ័រនៃអត្រា រួមនៃការសិក្សានៅ មធ្យមសិក្សាបឋមក្រុម	សន្ទស្សន៍	១,១១	១,១០	១,១០	១,០៩	១,០៨	១,០៧	១,០៧	១,០៦	១,០៥	១,០៤	១,០៣	១,០២	១,០១	១,០១	១,០១	១,០
	៤.៥.២ សន្ទស្សន៍ យុគភាពយេនឌ័រនៃ អត្រាមន្តការសិក្សា នៅមធ្យមសិក្សា ទុតិយក្រុម	សន្ទស្សន៍	១,០៨	១,០៧	១,០៧	១,០៦	១,០៦	១,០៥	១,០៥	១,០៤	១,០៤	១,០៣	១,០៣	១,០២	១,០១	១,០១	១,០១	១,០
	បុរស	%																
	ស្ត្រី	%																



ចំណុចដៅ	សូចនាករ	ឯកតា	២០១៥ ឆ្នាំគោល	២០១៦	២០១៧	២០១៨	២០១៩	២០២០	២០២១	២០២២	២០២៣	២០២៤	២០២៥	២០២៦	២០២៧	២០២៨	២០២៩	២០៣០
៤.៦ ក្រឹមឆ្នាំ២០៣០ ធានាថា យុវវ័យគ្រប់រូប និងសមាមាត្រភាគ ប្រើនៃប្រជាជនពេញ វ័យ ទាំងបុរសនិងស្ត្រី សម្រេចបាននូវលក្ខ ខណ្ឌអក្ខរកាពា។	៤.៦.១ អត្រាអក្ខរកា មនុស្សពេញវ័យអាយុ ១៥ឆ្នាំឡើង	%	៧៨,០	៧៩,៦	៨១,០	៨២,៥	៨៣,៩	៨៥,៤	៨៦,៩	៨៨,៣	៨៩,៨	៩១,២	៩២,៧	៩៤,២	៩៥,៦	៩៧,១	៩៨,៥	៩០០
៤.៧ កសិករនិងធ្វើឱ្យ ប្រសើរឡើងសម្ភារៈ បរិក្ខារអប់រំ ដែលធ្វើ ឱ្យមានការប្រែប្រួល ដល់កុមារអ្នកចាត់បង់ សមត្ថភាពពលកម្មនិង យេនឌ័រ និងផ្តល់នូវ សុវត្ថិភាព គ្មានអំពើ ហិង្សា មាន បរិស្ថាន នៃការសិក្សាប្រកប ដោយបរិយាកាសនិងមាន ប្រសិទ្ធភាពសម្រាប់ ប្រជាជនគ្រប់រូប។	៤.៧.១ សមាមាត្រនៃ សាលាមត្តេយ្យសិក្សា សាលាបឋមសិក្សា និង សាលាមធ្យមសិក្សា ដែលមានឧបករណ៍ ទឹកស្អាតសម្រាប់ បរិភោគ ៤.៧.២ សមាមាត្រនៃ សាលាមត្តេយ្យសិក្សា បឋមសិក្សា និងមធ្យម សិក្សា ដែលមានបង្គន់ អនាម័យប្រើប្រាស់ ៤.៧.៣ ភាគរយនៃ សាលាបឋមសិក្សានិង មធ្យមសិក្សាដែលមានជំ ម្រាលសម្រាប់សិស្ស ពិការ	%	២៧,០	៣០,០	៣៤,១	៣៧,៦	៤១,១	៤៤,៧	៤៨,២	៥១,៧	៥៥,៣	៥៨,៨	៦២,៣	៦៥,៩	៦៩,៤	៧២,៩	៧៦,៥	៨០,០
៤.៨ ក្រឹមឆ្នាំ២០៣០ បង្កើនឱ្យបានច្រើនការ ផ្គត់ផ្គង់គ្រូបង្រៀន ដែលមានគុណភាព រួម ទាំងតាមរយៈ កិច្ចសហ ប្រតិបត្តិការអន្តរជាតិ សម្រាប់ការបណ្តុះ បណ្តាលនិងក្រិត្យការ	៤.៨.១ ភាគរយនៃ គ្រូបង្រៀន ដែលមានគុណភាព រួម ទាំងតាមរយៈ កិច្ចសហ ប្រតិបត្តិការអន្តរជាតិ សម្រាប់ការបណ្តុះ បណ្តាលនិងក្រិត្យការ	%	៥៧,០	៦០,២	៦៣,១	៦៥,៩	៦៨,៨	៧១,៦	៧៤,៤	៧៧,៣	៨០,១	៨៣,០	៨៥,៨	៨៨,៦	៩១,៥	៩៤,៣	៩៧,២	៩០០
៤.៩ ក្រឹមឆ្នាំ២០៣០ បង្កើនឱ្យបានច្រើនការ ផ្គត់ផ្គង់គ្រូបង្រៀន ដែលមានគុណភាព រួម ទាំងតាមរយៈ កិច្ចសហ ប្រតិបត្តិការអន្តរជាតិ សម្រាប់ការបណ្តុះ បណ្តាលនិងក្រិត្យការ	៤.៩.១ ភាគរយនៃ គ្រូបង្រៀន ដែលមានគុណភាព រួម ទាំងតាមរយៈ កិច្ចសហ ប្រតិបត្តិការអន្តរជាតិ សម្រាប់ការបណ្តុះ បណ្តាលនិងក្រិត្យការ	%	០	១,៣	២,៧	៤,០	៥,៣	៦,៧	៨,០	៩,៣	១០,៧	១២,០	១៣,៣	១៤,៧	១៦,០	១៧,៣	១៨,៧	២០,០



ចំណុចដៅ	សូចនាករ	ឯកតា	២០១៥ ឆ្នាំគោល	២០១៦	២០១៧	២០១៨	២០១៩	២០២០	២០២១	២០២២	២០២៣	២០២៤	២០២៥	២០២៦	២០២៧	២០២៨	២០២៩	២០៣០	
បណ្តាញគ្រូបង្រៀននៅ ក្នុងប្រទេសកម្ពុជា	៤.២ ភាគរយគ្រូ មត្តយុស្សិករដែល មានគុណវុឌ្ឍិស្រប តាមស្តង់ដារជាតិ	%	៥៦,០	៥៧,៦	៥៩,២	៦០,៨	៦២,៤	៦៤,០	៦៥,៦	៦៧,២	៦៨,៨	៧០,៤	៧២,០	៧៣,៦	៧៥,២	៧៦,៨	៧៨,៤	៨០,០	
	៤.៣ ភាគរយគ្រូ បឋមសិក្សាដែលមាន គុណវុឌ្ឍិស្របតាម ស្តង់ដារជាតិ	%	៦១,០	៦២,៦	៦៤,២	៦៥,៨	៦៧,៤	៦៩,០	៧០,៦	៧២,២	៧៣,៨	៧៥,៤	៧៧,០	៧៨,៦	៨០,២	៨១,៨	៨៣,៤	៨៥,០	
	៤.៤ ភាគរយគ្រូ មធ្យមសិក្សាដែលមាន គុណវុឌ្ឍិស្របតាម ស្តង់ដារជាតិ	%	៣២,០	៣៤,៥	៣៧,១	៣៩,៦	៤២,១	៤៤,៦	៤៧,១	៤៩,៦	៥២,១	៥៤,៦	៥៧,១	៥៩,៦	៦២,១	៦៤,៦	៦៧,១	៦៩,៦	៧២,១
	៤.៥ ភាគរយគ្រូ បង្រៀនដែលបាន ទទួលការបណ្តុះ បណ្តាលវិជ្ជាគ្យការ	%	២,០	៣,៩	៥,៧	៧,៦	៩,៥	១១,៣	១៣,២	១៥,១	១៦,៩	១៨,៧	២០,៥	២២,៣	២៤,១	២៥,៩	២៧,៧	២៩,៥	៣១,៣

**គោលដៅទី៥ : សង្គមខ្សែអាសន្នការយុវជន និងការគ្រប់គ្រងធនធានមនុស្ស និងកម្មវិធីសង្គម**

៥.១ បញ្ចប់រាល់ទម្រង់ នៃការរើសអើងប្រឆាំង នឹងស្ត្រីនិងកុមារី នៅ ក្របខ័ណ្ឌ ១	៥.១.១ ចំនួនច្បាប់ គោលនយោបាយ ផែនការនិងក្របខ័ណ្ឌ គតិយុត្ត សម្រាប់លើក កម្ពស់ការអនុវត្តនិង តាមដាន ត្រួតពិនិត្យការ លើកកម្ពស់សមភាព យេនឌ័រនិងការមិនរើស អើងភេទ	ចំនួន (២០១៦)	៥០	៥៥	៥៥	៥៥	៥៥	៥៥	៥៥	៥៥	៥៥	៥៥	៥៥	៥៥	៥៥	៥៥	៥៥	៥៥	៥៥



ចំណុចដៅ	សូចនាករ	ឯកតា	២០១៥ ឆ្នាំគោល	២០១៦	២០១៧	២០១៨	២០១៩	២០២០	២០២១	២០២២	២០២៣	២០២៤	២០២៥	២០២៦	២០២៧	២០២៨	២០២៩	២០៣០	
៥.២ លុបបំបាត់រាល់ទម្រង់នៃអំពើហិង្សាលើស្ត្រីនិងកុមារី នៅទីសាលារៀន និងទីកន្លែងឯកជននានា រួមទាំងការផ្សព្វផ្សាយ ការធ្វើអាជីវកម្មផ្លូវភេទ និងអាជីវកម្មផ្សេងទៀត។	៥.២.១ សមាមាត្ររបស់ស្ត្រីនិងក្មេងស្រី ដែលមានអាយុ១៥ឆ្នាំឡើង ដែលធ្លាប់ទទួលរងនូវអំពើហិង្សាលើកាយផ្លូវភេទ ឬផ្លូវចិត្ត ពីជនគ្រប់គ្រាន់ ឬអតីត ក្នុងរយៈពេល១២ខែចុងក្រោយ បែងចែកតាមទម្រង់នៃអំពើហិង្សានិងតាមអាយុ។	%	៣០,០ (២០១៦)	៣០,៨							២៨,០					២៥,០			២៥,០
៥.២ សមាមាត្ររបស់ស្ត្រីនិងក្មេងស្រី ដែលមានអាយុ១៥ឆ្នាំឡើង ដែលធ្លាប់ទទួលរងនូវអំពើហិង្សាលើផ្លូវភេទ ពីអ្នកមិនមែនជាដៃគូក្នុងរយៈពេល១២ខែ ចុងក្រោយ បែងចែកតាមតាមអាយុ។		%	០,១ (២០១៦)	០,១					០,០៨					០,០៦					០,០៥
៥.៣ លុបបំបាត់រាល់ទម្រង់ដែលមានគ្រោះថ្នាក់ ដូចជាការបង្ខំ កុមារឱ្យរៀបអាពាហ៍ពិពាហ៍ និងការធ្វើឱ្យមានរបួសស្នាមប្រដាប់បន្តពូជ។	៥.៣.១ សមាមាត្ររបស់ស្ត្រីអាយុពី២០ដល់២៤ ឆ្នាំដែលបានរៀបការឬសេនៅជាមួយគ្នាមុនអាយុ១៨ឆ្នាំ	%	១,៩ (២០១៦)	១,៩							១,៧					១,៦			១,៦



ផ្នែកទី២, តារាងទី២ : តម្លៃក្រៅលើមន្ទីរពេទ្យ និងមន្ទីរពេទ្យប្រកបដោយចីរភាព របស់គោលដៅអភិវឌ្ឍន៍ប្រកបដោយចីរភាពកម្ពុជា ២០១៦-២០៣០



ចំណុចដៅ	សូចនាករ	ឯកតា	២០១៥ ឆ្នាំគោល	២០១៦	២០១៧	២០១៨	២០១៩	២០២០	២០២១	២០២២	២០២៣	២០២៤	២០២៥	២០២៦	២០២៧	២០២៨	២០២៩	២០៣០	
៥.៤. ទទួលស្គាល់និងផ្តល់តម្លៃដល់ការងារផ្ទះដោយមិនមានកម្រៃតាមរយៈ ការផ្តល់សេវាសាធារណៈ ហេដ្ឋារចនាសម្ព័ន្ធ និងគោលនយោបាយគាំពារសង្គម និងលើកកម្ពស់ការរួមចំណែកទទួលខុសត្រូវបានសមរម្យនៅក្នុងសង្គមជាតិ។	៥.៤.១ ចំនួនវិធានការផ្តល់តម្លៃដល់ការងារផ្ទះដោយមិនមានកម្រៃ កាតព្វកិច្ចនិងការងារ (ការងារផ្ទះនិងការងារថែទាំដែលមិនមានកម្រៃ) និងលើកកម្ពស់ការទទួលបាន កាន់តែច្រើននូវការងារសមរម្យសម្រាប់ស្ត្រី	ចំនួន (២០១៦)	៥ (២០១៦)				៧				៩					១០			
៥.៥ ធានាការចូលរួមរេញលេញនិងមានប្រសិទ្ធភាពរបស់ស្ត្រី និងមានឱកាសដូចគ្នាក្នុងការងារអ្នកដឹកនាំនៅគ្រប់កម្រិតនៃការធ្វើសេចក្តីសម្រេចក្នុងវិស័យនយោបាយសេដ្ឋកិច្ច និងជីវិតជាសាធារណៈ	៥.៥.១ សមាមាត្រអាសនៈរបស់ស្ត្រីនៅក្នុងស្ថាប័ននីតិបុណ្ណតិ  ៥.៥.២ សមាមាត្រស្ត្រីជាដើមនៃផ្ទៃលេខាធិការនិងអនុផ្ទៃលេខាធិការ  ៥.៥.៣ សមាមាត្រនៃស្ត្រីជាសមាជិកក្រុមប្រឹក្សាឃុំ សង្កាត់	%  %  %	១៧,៨១ (២០១៦)  ១៦,២៧ (២០១៦)  ១៦,៧៥ (២០១៧)				២៥,០			៣០,០						៣៥,០			៣៥,០
៥.៦ ធានាការទទួលបានសុខភាពផ្លូវភេទនិងសុខភាពបន្តពូជនិងសិទ្ធិបន្តពូជជាសកលដូចបានឯកភាពដោយផ្អែកលើកម្មវិធីសកម្មភាព	៥.៦.១ សមាមាត្រនៃស្ត្រីអាយុពី១៥ដល់៤៩ឆ្នាំ ដែលសម្រេចចិត្តដោយខ្លួនឯងកាត់ពិន្ទុទៅនឹងការប្រើប្រាស់មធ្យោបាយពន្យារកំណើត និងការថែទាំសុខភាពបន្តពូជ។	%	៥៧,៦ (២០១៦)				៧៧,១												៨៣,០



ចំណុចដៅ	សូចនាករ	ឯកតា	២០១៥ ឆ្នាំគោល	២០១៦	២០១៧	២០១៨	២០១៩	២០២០	២០២១	២០២២	២០២៣	២០២៤	២០២៥	២០២៦	២០២៧	២០២៨	២០២៩	២០៣០
របស់សន្និសីទអន្តរជាតិ ស្តីពីប្រជាជននិងការ អភិវឌ្ឍ និងផែនការ សកម្មភាពទីក្រុង ប៉េកាំង និងឯកសារ ពាក់ព័ន្ធនានា ។	៤.៦.២ ចំនួនច្បាប់ គោលនយោបាយ ផែនការនិងលិខិត បទដ្ឋានគតិយុត្តនា ធានាឱ្យគ្រប់គ្រងបទ ល្មើសភាពទទួលបាន ព័ត៌មានការអប់រំនិង សេវាសុខភាពបន្តពូជ និងសុខភាពផ្លូវភេទ ។	ចំនួន (២០១៦)	១០	១០					១៥					១៨				២០
៤.៧ អនុម័តនិងពង្រឹង គោលនយោបាយនិង បទដ្ឋានគតិយុត្តនានា សម្រាប់លើកកម្ពស់ សមភាពយេនឌ័រ និង បង្កើនភាពអង់អាចដល់ ស្ត្រីនិងកុមារី នៅគ្រប់ កម្រិត	៤.៧.១. ចំនួននៃក្រសួង ស្ថាប័នដែលមានប្រព័ន្ធ តាមដាន និងវិភាគថវិកា សម្រាប់លើកកម្ពស់សម ភាពយេនឌ័រនិងការ ពង្រឹងភាពអង់អាចដល់ ស្ត្រី	ចំនួន		៣				៥								៩		៩
៤.៧.២ ចំនួនក្រសួង ស្ថាប័ន ដែលបានអនុវត្ត ផែនការយុទ្ធសាស្ត្រ បញ្ជ្រាបយេនឌ័រ		ចំនួន		៧				១១						១៥				១៩
<b>គោលដៅទី៦ : ការងារក្រៅគ្រួសារនិងការងារសង្គមសម្រាប់ស្ត្រី និងសមាជិកគ្រួសារ</b>																		
៦.១ ក្រឹមឆ្នាំ២០៣០ សម្រេចនូវការទទួល បានសាកលកម្មនិង សមធម៌នូវសុវត្ថិភាព និងសម្របសម្រួល បរិយាកាសសម្រាប់ប្រជា ជនទាំងអស់។	៦.១.១ សមាមាត្រនៃ ប្រជាជនកម្ពុជាសរុបនៅ ក្នុងតំបន់ទីប្រជុំជនដែល ទទួលបានការប្រើប្រាស់ សេវាផ្គត់ផ្គង់ទឹកស្អាត ប្រកបដោយសុវត្ថិភាព ៦.១.២ សមាមាត្រនៃ ប្រជាជននៅតំបន់ជន បទដែលប្រើប្រាស់សេវា ផ្គត់ផ្គង់ទឹកស្អាត ដោយសុវត្ថិភាព	% (២០១៦)	៨៣,០	៨៣,៥	៨៤,០	៨៤,០	៨៤,០	៨៤,០	៨៣,០	៨៥,០	៨៥,០	៨៧,០	៩០,០	៩០,០	៩០,០	៩០,០	៩០,០	៩០,០
			២១,០	១៦,០	១៨,០	១៨,០	១៨,០	១៨,០	៣០,០	៤២,០	៣៣,០	៣៥,០	៣៨,០	៤០,០	៤២,០	៤៥,០	៤៧,០	៥០,០



ចំណុចដៅ	សូចនាករ	ឯកតា	២០១៥ ឆ្នាំគោល	២០១៦	២០១៧	២០១៨	២០១៩	២០២០	២០២១	២០២២	២០២៣	២០២៤	២០២៥	២០២៦	២០២៧	២០២៨	២០២៩	២០៣០
៦.២ ត្រឹមឆ្នាំ២០៣០ សម្រេចនូវការទទួលបានគ្រប់គ្រាន់និងសមធម៌នូវអនាម័យ សម្រាប់ប្រជាជនគ្រប់រូប និងបញ្ឈប់ការបញ្ជូនបង់នៅក្រៅបង្គន់ផ្តោតការយកចិត្តទុកដាក់លើគម្រោងការបង់ស្រូវនិងកុមារីនិងប្រជាជនដែលរស់នៅក្នុងស្ថានភាពងាយរងគ្រោះ។	៦.២.១ សមាមាត្រនៃប្រជាជននាតំបន់ជនបទ ដែលប្រើប្រាស់សេវាគ្រប់គ្រងសេវាអនាម័យរួមទាំង ឧបករណ៍លាងសម្អាតដៃ ទឹក និងសាលី	%	២៧,០	២៨,០	២៩,០	៣០,០	៣១,០	៣២,០	៣៣,០	៣៤,០	៣៥,០	៣៦,០	៣៨,០	៤០,០	៤២,០	៤៥,០	៤៨,០	៥០,០
៦.៣ ត្រឹមឆ្នាំ២០៣០ ធ្វើឲ្យប្រសើរឡើងគុណភាពទឹក ដោយកាត់បន្ថយការបំពុល លុបបំបាត់ការបោះបង់សម្រាម និងកាត់បន្ថយឲ្យនៅកម្រិតទាបបំផុតនៃការបោះបង់ចោលសម្ភារៈនិងសារធាតុជាតិគីមីដែលមានគ្រោះថ្នាក់ កាត់បន្ថយឲ្យនៅពាក់កណ្តាលសមាមាត្រនៃសំណល់រាវដែលមិនបានសម្អាតនិងបង្កើនឲ្យបានច្រើនវត្ថុធាតុដើមកើតឡើងវិញ និងការប្រើប្រាស់ឡើងវិញប្រកបដោយសុវត្ថិភាពជាសកល។	៦.៣.១ សមាមាត្រនៃសំណល់រាវដែលបានសម្អាតប្រកបដោយសុវត្ថិភាព។	%	១២,០	១៥,០	១៩,០	២៣,០	២៣,០	២៣,០	២៧,០	២៧,០	៣១,០	៣៥,០	៣៨,០	៣៨,០	៣៨,០	៤២,០	៤០,០	



ផ្នែកទី២, តារាងទី២ : តម្លៃក្រាដើមនិងចំណុចដៅ នៃសូចនាករនីមួយៗ របស់គោលដៅអភិវឌ្ឍន៍ប្រកបដោយចីរភាពកម្ពុជា

ចំណុចដៅ	សូចនាករ	ឯកតា	២០១៥ ឆ្នាំគោល	២០១៦	២០១៧	២០១៨	២០១៩	២០២០	២០២១	២០២២	២០២៣	២០២៤	២០២៥	២០២៦	២០២៧	២០២៨	២០២៩	២០៣០	
៦.៤ ក្រឹមឆ្នាំ២០៣០ កាត់បន្ថយឲ្យបានច្រើន នូវលំហូរហិរញ្ញវត្ថុនិង គ្រឿងសញ្ញាឧស ច្បាប់ ពង្រឹងការបាន ដូចដើមវិញ និងការ ទទួលបានមកវិញនូវ អចលនទ្រព្យដែលត្រូវ បានលួច និងប្រយុទ្ធ ប្រឆាំងនឹងអង្គការ ឧក្រិដ្ឋកម្មគ្រប់ទម្រង់	៦.៤.១ ក្រឹមឆ្នាំ២០២៥ ប្រជាជនកម្ពុជាគ្រប់រូប នៅទីប្រជុំជនទទួលបាន ទឹកស្អាតប្រើប្រាស់ប្រក បដោយចីរភាព គុណ ភាពល្អ និងតម្លៃសមរម្យ	%	៨៣,០ (២០១៦)	៨៣,០	៨៥,០	៨៧,០	៩០,០	៩៣,០	៩៥,០	៩៧,០	៩៨,០	៩៩,០	៩៩,០	៩៩,០	៩៩,០	៩៩,០	៩៩,០	៩៩,០	៩៩,០
៦.២ ក្រឹមឆ្នាំ២០៣០ ពង្រីកកិច្ចសហប្រតិបត្តិ ការអន្តរជាតិ និងគាំទ្រ ការកសាងសមត្ថភាព ដល់បណ្តាប្រទេស កំពុងអភិវឌ្ឍក្នុងកម្មវិធី និងសកម្មភាពពាក់ព័ន្ធ នឹងទឹកនិងអនាម័យ រួម ទាំងបច្ចេកវិទ្យាប្រមូល ទឹក បន្សាបទឹកប្រ ប្រសិទ្ធភាពទឹកសម្អាត សំណល់រាវ កែច្នៃនិង ប្រើប្រាស់ឡើងវិញ។	៦.២.១ ទំហំហិរញ្ញប្ប ទានសហប្រតិបត្តិការ ដែលពាក់ព័ន្ធនឹង ទឹកស្អាតនិងអនាម័យ ដែលជាផ្នែកនៃផែនការ ចំណាយសម្របសម្រួល ដោយរដ្ឋាភិបាល ធៀប នឹង ផ.ស.ស.	% នៃ ផ.ស.ស.	០,១៤ (២០១៦)	០,១៤	០,១៣	០,១២	០,១១	០,១១	០,១០	០,០៩	០,០៩	០,០៨	០,០៨	០,០៧	០,០៧	០,០៦	០,០៦	០,០៦	០,០៦



ផ្នែកទី២, តារាងទី២ : តម្លៃក្រាដើមនិងចំណុចដៅ នៃសូចនាករនីមួយៗ របស់គោលដៅអភិវឌ្ឍន៍ប្រកបដោយចីរភាពកម្ពុជា ២០១៦-២០៣០

ចំណុចដៅ	សូចនាករ	ឯកតា	២០១៥ ឆ្នាំគោល	២០១៦	២០១៧	២០១៨	២០១៩	២០២០	២០២១	២០២២	២០២៣	២០២៤	២០២៥	២០២៦	២០២៧	២០២៨	២០២៩	២០៣០
<b>គោលដៅទី៧ : ធានាឱ្យគុណភាពសេវាសាធារណៈសម្រាប់ស្រូវ និងស្រែកស្រោចស្រែ និងសម្រាប់ប្រជាជនក្រសួង</b>																		
៧.១ ត្រឹមឆ្នាំ២០៣០ ធានាការទទួលបានជា សាកលនូវសេវាថាម ពលទំនើប អាចទុក ចិត្តបាន និងតម្លៃ សមរម្យ	៧.១.១ សមាមាត្រនៃ ប្រជាជនដែលទទួល បានអគ្គិសនីប្រើប្រាស់។	លាននាក់	៧,៧៤	៩,៤៩	៩,៧៧	១០,០៦	១០,៣៤	១០,៦៣	១០,៩២	១១,២១	១១,៥០	១១,៧៨	១២,០៧	១២,៣៦	១២,៦៥	១២,៩៤	១៣,២៣	១៣,៥២
៧.២ ត្រឹមឆ្នាំ២០៣០ បង្កើនចំណែកនៃថាម ពលកម្មកសិកម្មក្នុង ថាមពលចម្រុះជា សាកល	៧.២.១ សមាមាត្រនៃ ថាមពលកសិកម្មក្នុង ក្នុងថាមពលដែលប្រើ ប្រាស់សរុប។	Mtoe	២ ៣៧៥,៤	២ ៤៩៤,៦	២ ៧៥០,១	២ ៨៨៤,៥	៣ ០១៩,០	៣ ១៥៣,៥	៣ ២៩៧,០	៣ ៤៣៦,៥	៣ ៥៨០,០	៣ ៧២៤,៥	៣ ៨៦៩,០	៣ ១០៣,៥	៣ ២៤៧,០	៣ ៣៩១,៥	៣ ៥៣៦,០	៣ ៦៨០,៥
៧.៣ ត្រឹមឆ្នាំ២០៣០ បង្កើនទ្រព្យសម្បត្តិ ឱ្យប្រសើរឡើងនូវប្រ សិទ្ធភាពថាមពលជា សាកល	៧.៣.១ សមាមាត្រនៃ ថាមពលបឋមរៀបរយ ដែលផលិតក្នុង ស្រុកសរុប	%	០,៣៩	០,៣៨	០,៣៧	០,៣៦	០,៣៦	០,៣៦	០,៣៥	០,៣៥	០,៣៤	០,៣៤	០,៣៣	០,៣៣	០,៣៣	០,៣២	០,៣១	០,៣១
<b>គោលដៅទី៨ : ធានាកម្រិតសេវាសាធារណៈសម្រាប់ស្រូវ និងស្រែកស្រោចស្រែ និងសម្រាប់ប្រជាជនក្រសួង</b>																		
៨.១ ធ្វើឱ្យមានស្ថិរភាព កំណើនសេដ្ឋកិច្ច សម្រាប់មនុស្សម្នាក់ៗ ប្រកបដោយសុខុមាលភាព ជាតិ ជាពិសេស កំណើនផលិតផលក្នុង ស្រុកសរុបប្រចាំឆ្នាំ យ៉ាងតិច ៧% នៅកម្ពុជា។	៨.១.១ អត្រាកំណើន ប្រចាំឆ្នាំផលិតផលក្នុង ស្រុកសរុបពិត សម្រាប់ មនុស្សម្នាក់	%	៧,០	៧,០	៧,០	៧,០	៧,០	៧,០	៧,០	៧,០	៧,០	៧,០	៧,០	៧,០	៧,០	៧,០	៧,០	៧,០



ចំណុចដៅ	សូចនាករ	ឯកតា	២០១៥ ឆ្នាំគោល	២០១៦	២០១៧	២០១៨	២០១៩	២០២០	២០២១	២០២២	២០២៣	២០២៤	២០២៥	២០២៦	២០២៧	២០២៨	២០២៩	២០៣០	
៨.២ សម្រេចឲ្យបាន ផលិតភាពសេដ្ឋកិច្ចកម្ពុជា ប្រើប្រាស់ជាងមុន តាម រយៈ ការធ្វើពិភាក្សា ការបង្កើនកម្រិតបច្ចេក វិទ្យានិងនវានុវត្តន៍ រួម ទាំងតាមរយៈ ការផ្តោត ការយកចិត្តទុកដាក់លើ តំបន់ប្រកួតប្រជែង និង វិស័យនានាដែល ផ្តល់ ការងារធ្វើច្រើន។	៨.២.២ អត្រាកំណើន នៃការចុះបញ្ជីពាណិជ្ជ កម្ម ការចុះបញ្ជីម៉ាក ការចេញវិញ្ញាបនបត្រ បញ្ជាក់ប្រករដើមទំនិញ ដោយស្វ័យប្រវត្តិកម្ម	%	២២២,៣	១៦៥,៣	១៧៧,០៥	១៨១,៧៥	១៨៣,៣២	១៨៣,៤៩	១៨៦,៣៥	១៨៨,០២	១៨៩,៥៩	១៩១,១៦	១៩៣,៧៣	១៩៤,៣០	១៩៥,៨៧	១៩៧,៤៤	១៩៩,០១	២០០,៥៨	
	៨.២.២.១ អត្រា កំណើននៃការចុះបញ្ជី ពាណិជ្ជកម្ម ដោយ ស្វ័យប្រវត្តិកម្ម	%	២២៥,៤៧	១៨៧,១៧	១៩០៦៣	១៨៩,៤៥	១៨៩,៥៥	១៨៩,៧២	១៩០,៤០	១៩១,០៦	១៩១,៧៧	១៩២,៤៤	១៩៣,១១	១៩៣,៧៨	១៩៤,៤៥	១៩៥,១២	១៩៥,៧៩	១៩៦,៤៦	១៩៦,៧០
	៨.២.២.២ អត្រា កំណើននៃការចេញ វិញ្ញាបនបត្របញ្ជាក់ ប្រករដើមទំនិញ ដោយស្វ័យប្រវត្តិកម្ម	%	២១០,០០	២២១,៩៣	១៩៩,៤៦	២១៧,១៣	២២២,៤៩	២២៤,៦៤	២២៤,៤០	២២៥,១៦	២២៥,៩២	២២៦,៦៧	២២៧,៤៣	២២៨,១៩	២២៨,៩៥	២២៩,៧០	២៣០,៤៦	២៣១,២២	២៣១,៩៨
	៨.២.៣ ការកែច្នៃ អភិវឌ្ឍ ផលិតផល ទាំង ទំនិញនិង សេវាកម្ម អស់សក្តានុពល តាម ទស្សនាទាននៃការ ជំរុញចលនាភូមិ១ផលិត ផល។																		




ផ្នែកទី២, តារាងទី២ : តម្លៃប្រាក់ដើមនិងចំណុចដៅ នៃសូចនាករនីមួយៗ របស់គោលដៅអភិវឌ្ឍន៍ប្រកបដោយចីរភាពកម្ពុជា ២០១៦-២០៣០



ចំណុចដៅ	សូចនាករ	ឯកតា	២០១៥ ឆ្នាំគោល	២០១៦	២០១៧	២០១៨	២០១៩	២០២០	២០២១	២០២២	២០២៣	២០២៤	២០២៥	២០២៦	២០២៧	២០២៨	២០២៩	២០៣០
	៨.២.៣.១ ចំនួនប្រកេទផលិតផលទំនិញនិងសេវាកម្ម ដែលបានកែច្នៃឬអភិវឌ្ឍន៍បានបញ្ចូលទៅក្នុងការជំរុញចលនាកម្រិតផលិតផល	ចំនួនប្រកេទផលិតផល	៧៥ (២០១៨)			៧៥	១២៥	១៧៥	២០០	២២៥			៣០០					៥០០
	៨.២.៣.២ ចំនួនប្រកេទផលិតផលទំនិញនិងសេវាកម្មដែលបានកែច្នៃឬអភិវឌ្ឍន៍ហើយត្រូវបានលើកកម្ពស់ជាតាមទស្សនាទាន ក្នុងមួយផលិតផល ១ ពីកម្រិតទាបទៅខ្ពស់	ចំនួនប្រកេទផលិតផល	៥០, (២០១៩)			៥០	១២៥	៧៥	១០០	១២៥			២០០					៣៥០
៨.៣ លើកកម្ពស់គោលនយោបាយកម្រងទិសការអភិវឌ្ឍន៍ដែលគាំទ្រសកម្មភាពផលិតកម្មបង្កើតការងារសមរម្យសហគ្រិនភាពការកែច្នៃនិងឱសថស្ថាននិងលើកទឹកចិត្តក្នុងការបង្កើតនិងកំណើនសហគ្រាសមីក្រូ តូច និងមធ្យម រួមទាំងតាមរយៈ ការទទួលបានសេវាហិរញ្ញវត្ថុ		%																
៨.៩ ត្រីមាស ២០៣០ បង្កើតនិងអនុវត្តគោលនយោបាយ សម្រាប់លើកកម្ពស់ទស្សនាវដ្តីប្រកបដោយចីរភាពដែលបង្កើតការងារនិងលើកកម្ពស់ប្រជាជននិង	៨.៩.១ ភាគរយនៃការរួមចំណែកដោយផ្ទាល់ពីវិស័យទេសចរណ៍ទៅក្នុងផលិតផលក្នុងស្រុកសរុប	%	១២,៥ (២០១៦)	១២,៥	១២,៨	១២,៨	១២,៨	១៣,០	១៣,០	១៣,០	១២,៨	១៣,០	១៣,០	១៣,០	១៣,០	១៣,០	១៣,២	១៣,៥
លើកកម្ពស់ប្រកេទផលិតផលដែលបង្កើតការងារនិងលើកកម្ពស់ប្រជាជននិង	៨.៩.២ សមាមាត្រនៃចំនួនកម្មករនិយោជិតធ្វើការក្នុងវិស័យទេស	%	៧,០ (២០១៦)	៧,០	៧,០	៧,០	៧,០	៧,៥	៧,៥	៧,៥	៧,៥	៧,៥	៧,៥	៨,៦	៩,០	៩,០	៩,០	៩,០



ចំណុចដៅ	សូចនាករ	ឯកតា	២០១៥ ឆ្នាំគោល	២០១៦	២០១៧	២០១៨	២០១៩	២០២០	២០២១	២០២២	២០២៣	២០២៤	២០២៥	២០២៦	២០២៧	២០២៨	២០២៩	២០៣០	
ផលិតផលក្នុងស្រុក។	ចំណើននិងចំនួនអ្នកធ្វើការសរុប																		
៤.១ អភិវឌ្ឍន៍ហិរញ្ញប្បទានសម្រាប់គាំទ្រវិស័យពាណិជ្ជកម្មសម្រាប់ប្រទេសកម្ពុជា រួមទាំងតាមរយៈក្របខ័ណ្ឌលើកកម្ពស់ការធ្វើសមាហរណកម្មសម្រាប់ជំនួយបច្ចេកទេសពាក់ព័ន្ធនឹងពាណិជ្ជកម្ម	៤.១.១ ការប្តេជ្ញា និងផ្តល់ហិរញ្ញប្បទានសហប្រតិបត្តិការសម្រាប់វិស័យពាណិជ្ជកម្ម។	%នៃផ.ស.ស.	០,០១៨ (២០១៦)	០,០១៨	០,០១៧	០,០១៦	០,០១៥	០,០១៤	០,០១៣	០,០១២	០,០១២	០,០១១	០,០១០	០,០០៩	០,០០៩	០,០០៨	០,០០៨	០,០០៨	០,០០៨
<b>គោលដៅសំខាន់ៗសម្រាប់ការអភិវឌ្ឍន៍ប្រកបដោយចីរភាពកម្ពុជា ២០១៦-២០៣០</b>																			
៤.១ អភិវឌ្ឍន៍ហិរញ្ញប្បទានសម្រាប់គាំទ្រវិស័យពាណិជ្ជកម្មសម្រាប់ប្រទេសកម្ពុជា រួមទាំងតាមរយៈក្របខ័ណ្ឌលើកកម្ពស់ការធ្វើសមាហរណកម្មសម្រាប់ជំនួយបច្ចេកទេសពាក់ព័ន្ធនឹងពាណិជ្ជកម្ម	៤.១.១ ការប្តេជ្ញា និងផ្តល់ហិរញ្ញប្បទានសហប្រតិបត្តិការសម្រាប់វិស័យពាណិជ្ជកម្ម។																		
៤.១.១ ការប្តេជ្ញា និងផ្តល់ហិរញ្ញប្បទានសហប្រតិបត្តិការសម្រាប់វិស័យពាណិជ្ជកម្ម។	៤.១.១.១ ការប្តេជ្ញា និងផ្តល់ហិរញ្ញប្បទានសហប្រតិបត្តិការសម្រាប់វិស័យពាណិជ្ជកម្ម។																		
៤.១.១.១ ការប្តេជ្ញា និងផ្តល់ហិរញ្ញប្បទានសហប្រតិបត្តិការសម្រាប់វិស័យពាណិជ្ជកម្ម។	៤.១.១.១.១ ការប្តេជ្ញា និងផ្តល់ហិរញ្ញប្បទានសហប្រតិបត្តិការសម្រាប់វិស័យពាណិជ្ជកម្ម។																		
៤.១.១.១.១ ការប្តេជ្ញា និងផ្តល់ហិរញ្ញប្បទានសហប្រតិបត្តិការសម្រាប់វិស័យពាណិជ្ជកម្ម។	៤.១.១.១.១.១ ការប្តេជ្ញា និងផ្តល់ហិរញ្ញប្បទានសហប្រតិបត្តិការសម្រាប់វិស័យពាណិជ្ជកម្ម។																		



ចំណុចដៅ	សូចនាករ	ឯកតា	២០១៥ ឆ្នាំគោល	២០១៦	២០១៧	២០១៨	២០១៩	២០២០	២០២១	២០២២	២០២៣	២០២៤	២០២៥	២០២៦	២០២៧	២០២៨	២០២៩	២០៣០
៤.២ លើកកម្ពស់ ឧស្សាហូរនិយកម្ម ប្រកបដោយបរិយាបន្ន និងចីរភាព និងក្រីមធុរ ២០៣០ បង្កើនឲ្យបាន រយៈពេល ១០ ឆ្នាំ ដែលរួមចំណែកបង្កើត ការងារនិងផលិតផល ក្នុងស្រុកសរុប ឲ្យស្រប តាមកាលៈទេសៈជាតិ និងបង្កើនការរួម ចំណែកនេះទ្វេដង នៅក្នុងបណ្តាប្រទេស ដែលមានការអភិវឌ្ឍ តិចតួច។	៤.២.១ សមាមាត្រនៃ ចំនួននិយោជិតកម្ពុជា ក្នុងវិស័យ សហគ្រាស កម្ពុជានិយម ធៀបនឹង ចំនួនការងារសរុបក្នុង ប្រទេស។	%	១០ (២០១៦)	១០	១២	១៣	១៤	១៥	១៦	១៧	១៨	១៩	២០	២១	២២	២៣	២៤	២៥
៤.៥ លើកកម្ពស់ការ ស្រាវជ្រាវវិទ្យាសាស្ត្រ បង្កើនសមត្ថភាពបច្ចេក វិទ្យាបស់វិស័យឧស្សា ហកម្មនៅគ្រប់ប្រទេស ជាពិសេស បណ្តាប្រ ទេសកំពុងអភិវឌ្ឍ ក្នុង នោះ ក្រីមធុរ២០៣០ លើកទឹកចិត្តនិរន្តរ៍ និងបង្កើនចំនួននៃ ពលករ ស្រាវជ្រាវនិង ការអភិវឌ្ឍក្នុងប្រជាជន ១លាននាក់ និងការ ចំណាយដល់ការស្រាវ ជ្រាវនិងការអភិវឌ្ឍផ្នែក សាធារណៈនិងឯកជន	៤.៥.១ សមាមាត្រនៃ ចំណាយលើការស្រាវ ជ្រាវនិងអភិវឌ្ឍផ្សេង នឹងផលិតផលក្នុងស្រុក សរុប	%	០,១២ (២០១៦)	០,១២	០,១៣	០,១៤	០,១៦	០,២០	០,២៣	០,៣០	០,៤៤	០,៦៦	១,០០					



ផ្នែកទី២, តារាងទី២ : តម្លៃប្រាក់ដើមនិងចំណុចដៅ នៃសូចនាករនីមួយៗ របស់គោលដៅអភិវឌ្ឍន៍ប្រកបដោយចីរភាពកម្ពុជា

ចំណុចដៅ	សូចនាករ	ឯកតា	២០១៥ ឆ្នាំគោល	២០១៦	២០១៧	២០១៨	២០១៩	២០២០	២០២១	២០២២	២០២៣	២០២៤	២០២៥	២០២៦	២០២៧	២០២៨	២០២៩	២០៣០
៩.៦ បង្កើនចំណូល រួមមានការអភិវឌ្ឍ ហេដ្ឋារចនាសម្ព័ន្ធដែល មានភាពបន្ត និង ប្រកបដោយចីរភាព នៅក្នុង បណ្តាប្រទេស កំពុងអភិវឌ្ឍន៍តាមរយៈ ការលើកកម្ពស់ការ គាំទ្រហិរញ្ញវត្ថុ បច្ចេក វិទ្យានិងបច្ចេកទេសដល់ បណ្តាប្រទេសនៅទ្វីប អាហ្វ្រិក បណ្តាប្រទេស ដែលមានការអភិវឌ្ឍ តិចតួច បណ្តាប្រទេស ដែលពុំមានព្រំដែន ជាប់សមុទ្រកំពុងអភិ វឌ្ឍនិងបណ្តាប្រទេស កោះ តូចៗកំពុងអភិ វឌ្ឍ។	៩.៦.១ ការគាំទ្រផ្លូវការ សរុបពីអន្តរជាតិ(ជំនួយ អភិវឌ្ឍន៍ផ្លូវការនិង លំហូរផ្លូវការផ្សេងទៀត) ដល់ការកសាងនិងជួស ជុលហេដ្ឋារចនាសម្ព័ន្ធ	% នៃផ.ស. ស.	១,៦៥ (២០១៦)	១,៦៥	១,៥៥	១,៤៥	១,៣៤	១,២៥	១,១៥	១,១១	១,០៤	០,៩៧	០,៩១	០,៨៥	០,៨០	០,៧៦	០,៧១	០,៦៥
៩.៧ បង្កើនចំណូល រួមមានការអភិវឌ្ឍ ហេដ្ឋារចនាសម្ព័ន្ធដែល មានភាពបន្ត និង ប្រកបដោយចីរភាព នៅក្នុង បណ្តាប្រទេស កំពុងអភិវឌ្ឍន៍តាមរយៈ ការលើកកម្ពស់ការ គាំទ្រហិរញ្ញវត្ថុ បច្ចេក វិទ្យានិងបច្ចេកទេសដល់ បណ្តាប្រទេសនៅទ្វីប អាហ្វ្រិក បណ្តាប្រទេស ដែលមានការអភិវឌ្ឍ តិចតួច បណ្តាប្រទេស ដែលពុំមានព្រំដែន ជាប់សមុទ្រកំពុងអភិ វឌ្ឍនិងបណ្តាប្រទេស កោះ តូចៗកំពុងអភិ វឌ្ឍ។	៩.៧.១ សមាមាត្រនៃ ប្រជាជនប្រើប្រាស់ បណ្តាញអ៊ីនធឺណិត (ចល័តនិងអចល័ត )	%	១៣៥,៣៥	១២៧,៤៤	១១៤,៧៤	១១៥,៤៩	១១៧,០៥	១២៦,៩០	១២៤,១៣	១២៥,៣៧	១២៦,៦២	១២៧,៨៩	១២៩,១៧	១៣០,៤៦	១៣១,៧៧	១៣៣,០៨	១៣៤,៤១	១៣៥,៧៦



ផ្នែកទី២, តារាងទី២ : តម្លៃក្រាដិមនិងចំណុចដៅ នៃសូចនាករនីមួយៗ របស់គោលដៅអភិវឌ្ឍន៍ប្រកបដោយចីរភាពកម្ពុជា

ចំណុចដៅ	សូចនាករ	ឯកតា	២០១៥ ឆ្នាំគោល	២០១៦	២០១៧	២០១៨	២០១៩	២០២០	២០២១	២០២២	២០២៣	២០២៤	២០២៥	២០២៦	២០២៧	២០២៨	២០២៩	២០៣០	
<b>គោលដៅទី១០ : កាត់បន្ថយចំណាយសេវាសុខាភិបាលសម្រាប់ប្រជាជនក្រីក្រ</b>																			
១០.១ ត្រឹមឆ្នាំ២០៣០ សម្រេចបានចំណូល របស់ប្រជាជនចំនួន ៤០% នៃប្រជាជន ទាំងអស់ ដែលមាន ចំណូលទាបជាងគេនូវ កំណើនជាបន្តបន្ទាប់ និងដោយចីរភាពក្នុង អត្រាខ្ពស់ជាងកម្រិត មធ្យមរបស់ជាតិ។	១០.១.១ អត្រានៃការ ចំណាយ/ការប្រើប្រាស់ ឬចំណូលរបស់គ្រួសារ សម្រាប់មនុស្សម្នាក់ ក្នុងចំណោមប្រជាជន ៤០ភាគរយដែលមាន ចំណូលទាបជាងគេ ធៀបនឹងការចំណាយ /ការប្រើប្រាស់ ឬចំណូល មធ្យមរបស់ប្រជាជន។	%	៥,២០ (២០១៦)					៥,២០											១៥,២០
១០.២ ត្រឹមឆ្នាំ២០៣០ ផ្តល់ភាពអង់អាច និង ជំរុញបរិយាបន្នសង្គម សេដ្ឋកិច្ច និងនយោ បាយ សម្រាប់ប្រជាជន គ្រប់រូប ដោយមិនគិតពី ស្ថានភាព អាយុ ភេទ ការបាត់បង់សមត្ថភាព ពលកម្ម ពូជសាសន៍ ជនជាតិភាគតិច ជន ជាតិដើម សាសនា ឬសេដ្ឋកិច្ច ឬស្ថានភាព ផ្សេងទៀត។	១០.២.១ សមាមាត្រនៃ ប្រជាជនដែលរស់នៅ ក្រោម ៥០ភាគរយ នៃ មេដ្យានចំណូល តាម អាយុ ភេទ និងជនពិការ	%	៥៣,១	៥១,៥				៤៥,៤											៣០,០
១០.៤ ឯកភាពលើ គោលនយោបាយនានា ជាពិសេសគោលនយោ បាយស្តីពីសារពើពន្ធ ប្រាក់បៀវត្ស ការកាត់ សង្គម និង សម្រេចឲ្យ បានជាបន្តបន្ទាប់សម ភាពច្រើនជាងមុន។	១០.៤.១.២ និរន្តរភាព និងជនបាត់បង់សម្រេច វិជ្ជាជីវៈ	ចំនួន	៥២ ២៣៤ (២០១៦)	៥២ ០៩២	៥៥ ៣០២	៥៩ ៧១២	៦៤ ៧១២	៦៩ ៧១២	៧៤ ៧១២	៧៩ ៧១២	៨៤ ៧១២	៨៩ ៧១២	៩៤ ៧១២	៩៩ ៧១២	១០៤ ៧១២	១០៩ ៧១២	១១៤ ៧១២	១១៩ ៧១២	១២៤ ៧១២



ផ្នែកទី២, តារាងទី២ : តម្លៃប្រាក់ដើមនិងចំណុចដៅ នៃសូចនាករនីមួយៗ របស់គោលដៅអភិវឌ្ឍន៍ប្រកបដោយចីរភាពកម្ពុជា ២០១៦-២០៣០

ចំណុចដៅ	សូចនាករ	ឯកតា	២០១៥ ឆ្នាំគោល	២០១៦	២០១៧	២០១៨	២០១៩	២០២០	២០២១	២០២២	២០២៣	២០២៤	២០២៥	២០២៦	២០២៧	២០២៨	២០២៩	២០៣០
១០.៦ អនុវត្តគោលការណ៍និងប្រព្រឹត្តកម្មពិសេសនិងដោយឡែកសម្រាប់បណ្តាប្រទេសកំពុងអភិវឌ្ឍន៍ជាពិសេសបណ្តាប្រទេសដែលមានការអភិវឌ្ឍន៍តិចតួចឲ្យស្របតាមកិច្ចព្រមព្រៀងពាណិជ្ជកម្មពិភពលោក។	១០.៦.១ ចំនួនកិច្ចព្រមព្រៀងពាណិជ្ជកម្មជាមួយបរទេស	ចំនួន	២០	២១	១៩		២២	២៣	២៤	២៥	២៦	២៧	២៨	២៩	៣០			៣១
១០.៦ លើកទឹកចិត្តចំពោះជំនួយអភិវឌ្ឍន៍ការ និងលំហូរហិរញ្ញវត្ថុរួមទាំងការវិនិយោគផ្ទាល់ពីបរទេស ដល់បណ្តារដ្ឋដែលមានតម្រូវការជាងគេ ជាពិសេសបណ្តាប្រទេសដែលមានការអភិវឌ្ឍន៍តិចតួច បណ្តាប្រទេសនៅក្នុងទ្វីបអាស៊ីបូព៌ា បណ្តារដ្ឋដែលកោះភូមិ ៗ ដែលកំពុងអភិវឌ្ឍន៍ និងបណ្តាប្រទេសដែលពុំមានព្រំប្រទល់ជាប់សមុទ្រកំពុងអភិវឌ្ឍន៍ស្របតាម ផែនការនិងកម្មវិធីជាតិធានារបស់ប្រទេសនីមួយៗ	១០.៦.១ បរិមាណហិរញ្ញប្បទានសហប្រតិបត្តិការសរុប សម្រាប់កម្ពុជា	លានដុល្លា	១ ៤២៥ (២០១៦)	១ ៤២៥	១ ៤២៥	១ ៤២៥	១ ៤២៥	១ ៤២៥	១ ៤២៥	១ ៤២៥	១ ៤២៥	១ ៤២៥	១ ៤២៥	១ ៤២៥	១ ៤២៥	១ ៤២៥	១ ៤២៥	១ ៤២៥



ផ្នែកទី២, តារាងទី២ : តម្លៃប្រាក់លើមនិងចំណុចដៅ នៃសូចនាករនីមួយៗ របស់គោលដៅអភិវឌ្ឍន៍ប្រកបដោយចីរភាពកម្ពុជា ២០១៦-២០៣០



ចំណុចដៅ	សូចនាករ	ឯកតា	២០១៥ ឆ្នាំគោល	២០១៦	២០១៧	២០១៨	២០១៩	២០២០	២០២១	២០២២	២០២៣	២០២៤	២០២៥	២០២៦	២០២៧	២០២៨	២០២៩	២០៣០		
<b>គោលដៅទី១ : ធ្វើឱ្យគ្រួសារនិងគំនិតចងចាំនូវប្រយោជន៍សង្គម និងសុខុមាលភាពសម្រាប់ប្រជាជន ក្នុងការកែលម្អស្ថានភាពសេដ្ឋកិច្ច និងការអភិវឌ្ឍន៍ប្រកបដោយចីរភាព</b>																				
១១.៦ ក្រឹមឆ្នាំ២០៣០ កាត់បន្ថយការបំពុល បរិស្ថានក្នុងមនុស្សម្នាក់ នៅទីក្រុង រួមទាំងតាម រយៈការផ្តោតការយក ចិត្តទុកដាក់លើ គុណ ភាពខ្យល់ និងការគ្រប់ គ្រងសំណល់នៅទីក្រុង និងតំបន់ជុំវិញទៀត។	១១.៦.១ បរិមាណ សម្រាមសំណល់ដែល បានប្រមូលបានជាប្រចាំ នៅតំបន់ទីក្រុង ទីក្រុង និងត្រូវបាន បញ្ចេញចោល ក្នុងតំបន់ ទីក្រុងជុំវិញ និងនៅតាម ទីក្រុង	លានតោន	១,២	១,២៥	១,២៨	១,៣០	១,៣៣	១,៣៥	១,៣៧	១,៤០	១,៤១	១,៤២	១,៤៣	១,៤៤	១,៤៤	១,៤៤	១,៤៤	១,៤៥	១,៤៥	
	១១.៦.២ ភាគរយនៃ ការកាត់បន្ថយការប្រើ ប្រាស់ថង់ប្លាស្ទិក	%	១០,០	១០,០	១០,០	១០,០	១០,០	១០,០	១០,០	១០,០	១០,០	១០,០	១០,០	១០,០	១០,០	១០,០	១០,០	១០,០	១០,០	
	១១.៦.៣ ភាគរយនៃ សំណល់ដែលត្រូវបានគ្រប់ គ្រងតាមគោលការណ៍ បច្ចេកទេស	%	៥០,០	៥០,០	៥០,០	៥០,០	៥០,០	៥០,០	៥០,០	៥០,០	៥០,០	៥០,០	៥០,០	៥០,០	៥០,០	៥០,០	៥០,០	៥០,០	៥០,០	៥០,០
	១១.៦.៤ កម្រិតជា មធ្យមប្រចាំឆ្នាំនៃបារ៉ា ម៉ែត្រ CO NO2 SO2 TSP PM2.5 and PM10	%	៤,០	៤,០	៤,០	៤,០	៤,០	៤,០	៤,០	៤,០	៤,០	៤,០	៤,០	៤,០	៤,០	៤,០	៤,០	៤,០	៤,០	៤,០
<b>គោលដៅទី២ : ធានាឱ្យមានសុខភាពសម្រាប់ប្រជាជនក្នុងការប្រើប្រាស់និងជីវិតកម្ម</b>																				
១២.៤ ក្រឹមឆ្នាំ២០២០ សម្រេចបានការគ្រប់ គ្រងបរិស្ថានល្អ ពាក់ ព័ន្ធនឹងការបោះបង់ ចោលសារធាតុគីមី	១២.៤.១ អត្រានៃការ សាយភាយសារធាតុ បំពុលសរីរាង្គមនុស្ស បំបែកធាតុសាយភាយ ចូលទៅក្នុងបរិស្ថាន	%	០	០	០	០	០	០	០	០	០	០	០	០	០	០	០	០	០	០



ចំណុចដៅ	សូចនាករ	ឯកតា	២០១៥ ឆ្នាំគោល	២០១៦	២០១៧	២០១៨	២០១៩	២០២០	២០២១	២០២២	២០២៣	២០២៤	២០២៥	២០២៦	២០២៧	២០២៨	២០២៩	២០៣០
និងសំណល់គ្រប់ប្រភេទតាមរយៈ ការកែច្នៃឡើងវិញឱ្យស្របតាមក្របខ័ណ្ឌកិច្ចព្រមព្រៀងអន្តរជាតិ និងកាត់បន្ថយឱ្យបានច្រើននូវការបញ្ចេញសំណល់ទាំងនោះទៅក្នុងបរិយាកាស ក្នុងទឹក និងក្នុងដី ដើម្បីកាត់បន្ថយឱ្យនៅទាបបំផុតនូវផលប៉ះពាល់អវិជ្ជមាន លើសុខភាពប្រជាជននិងបរិស្ថាន។	១២.៤.២ ភាគរយនៃការកាត់បន្ថយការសាយភាយសារធាតុបាត់សាយកាយចូលទៅក្នុងបរិស្ថាន	%	0	0	0	២,0	៣,0	៤,0	៤,0	៤,0	៤,0	៤,0	៤,0	៩០,0	៩០,0	៩០,0	៩៤,0	
១២.៥ ត្រឹមឆ្នាំ២០៣០ កាត់បន្ថយឱ្យបានច្រើនការបង្កើតសំណល់តាមរយៈការការពារការកាត់បន្ថយ ការកែច្នៃឡើងវិញ និងការប្រើប្រាស់ឡើងវិញ។	១២.៥.១ អត្រានៃការកែច្នៃឡើងវិញនូវវត្ថុធាតុដើមដែលបានប្រើប្រាស់	ពាន់ភោន	១៦៣	១៦៣,៤	១៧៥,០	១៧៨,០	១៧៨,១	១៨០,០	១៨៥,០	១៩៤,០	១៩៨,០	២០០,០	២១០,០	២១៥,០	២២២,០	២៣០,០	២៤០,០	
<b>គោលដៅទី១៣ : ទាត់ចោលការដោយឡែក និងប្រើប្រាស់ធនធានធាតុ និងផលប៉ះពាល់បរិស្ថាន</b>																		
១៣.១ ពង្រឹងសមត្ថភាពផលិតករនិងភាពបន្តរនៃគ្រោះធម្មជាតិនិងគ្រោះមហន្តរាយពាក់ព័ន្ធនឹងការសាងសង់សម្រាប់គ្រប់ប្រទេស។	១៣.១.១ ភាគរយនៃវេយ្យាករណ៍សម្រាប់គ្រោះធម្មជាតិនិងគ្រោះមហន្តរាយពាក់ព័ន្ធនឹងការសាងសង់	%	៤៧,០	៤៣,០				៣៩,០			៣៥,០		៣២,០		៣០,០			២៥,០



ចំណុចដៅ	សូចនាករ	ឯកតា	២០១៥ ឆ្នាំគោល	២០១៦	២០១៧	២០១៨	២០១៩	២០២០	២០២១	២០២២	២០២៣	២០២៤	២០២៥	២០២៦	២០២៧	២០២៨	២០២៩	២០៣០	
១៣.២ បញ្ឈប់វិធានការឆ្លើយតបនិងការប្រែប្រួលអាកាសធាតុក្នុងគោលនយោបាយយុទ្ធសាស្ត្រ និងផែនការជាតិ	១៣.២.១ ភាគរយនៃការបញ្ចេញឧស្ម័នផ្ទះកញ្ចក់ពីសកម្មភាពកាត់បន្ថយ នៅពេលដែលប្រើប្រាស់ប្រព័ន្ធបរិស្ថាន (សេណាវ៉ូ) បញ្ចេញឧស្ម័នតាមទម្លាប់	% (នៃការបញ្ចេញឧស្ម័នផ្ទះកញ្ចក់)	៣,៥					១០						១៨					
	១៣.២.២ ភាគរយនៃការប្រែប្រួលចំណាយសាធារណៈសម្រាប់ការប្រែប្រួលអាកាសធាតុ	% នៃផ.ស.ស.	១,២	០,៩				១,៥							១,៧				
១៣.៣ លើកកម្ពស់ការអប់រំ ការយល់ដឹង និងសមត្ថភាពមនុស្សនិងស្ថាប័ន ស្តីពីការបន្តរបៀបការប្រែប្រួលអាកាសធាតុ ការបន្តការកាត់បន្ថយផលប៉ះពាល់ និងការត្រៀមបង្ការជាមុន។	១៣.៣.១ កម្រិតស្ថាប័នដែលបានត្រៀមសម្រាប់ការឆ្លើយតបនឹងការប្រែប្រួលអាកាសធាតុ ដោយបង្ហាញជាភាគរយនៃសមត្ថភាពស្ថាប័នដែលបានប្រញាប់ផ្នែកទាំងប្រាំនៃការប្រែប្រួលអាកាសធាតុ	% នៃសមត្ថភាព	២៧			៤៥		៥៧						៦៨					
	១៣.៣.២ ភាគរយនៃគ្រួសារកសិករដាំដុះដំណាំចិញ្ចឹមសត្វចិញ្ចឹមត្រីក្នុងសហគមន៍មូលដ្ឋានដែលទទួលបានការបង្រៀន និងបណ្តុះបណ្តាលទាក់ទងនឹងការប្រែប្រួលអាកាសធាតុ	%	០,០៦ (២០១៦)	០,១២	០,១៦	០,១៦	០,១៦	០,១៦	០,១៦	០,១៦	០,១៦	០,១៦	០,១៦	០,១៦	០,១៦	០,១៦	០,១៦	០,១៦	០,១៦



ចំណុចដៅ	សូចនាករ	ឯកតា	២០១៥ ឆ្នាំគោល	២០១៦	២០១៧	២០១៨	២០១៩	២០២០	២០២១	២០២២	២០២៣	២០២៤	២០២៥	២០២៦	២០២៧	២០២៨	២០២៩	២០៣០	
<b>គោលដៅទី១៤ : អភិវឌ្ឍន៍ប្រព័ន្ធធារាសាស្ត្រ និងសុវត្ថិភាពសម្រាប់ប្រជាជន និងសេវាកម្មសម្រាប់សេវាករណ៍</b>																			
១៤.១ ក្រីមឆ្នាំ២០២៥ ការការពារ និងកាត់បន្ថយ ឲ្យបានច្រើនការបំពុល គ្រប់ប្រភេទនៅក្នុង សមុទ្រ ជាពិសេស ពី បណ្តាសកម្មភាពនានា ដែលបង្កើតឲ្យមានបំពុល រួមទាំង ការបំពុលដោយ សំណល់ក្នុងសមុទ្រ និងអាហារបំប៉ន។	%		៤០,០	៤០,០	៤០,០	៤០,០	៤០,០	៤០,០	៤០,០	៤០,០	៤០,០	៤០,០	៤០,០	៤០,០	៤០,០	៤០,០	៤០,០	៤០,០	៤០,០
១៤.២ ក្រីមឆ្នាំ២០២០ គ្រប់គ្រងឲ្យបានច្រើន និងការការពារប្រព័ន្ធអេកូ ឡូស៊ីនៅក្នុង សមុទ្រ និងតាមផ្លូវ ដើម្បីជៀស វាងផលប៉ះពាល់អវិជ្ជ មាននានារួមទាំង តាម រយៈការពង្រឹង ភាពជុន របស់វា និងដំណើរការ សកម្ម ភាពសម្រាប់ធ្វើ ឲ្យមានភាពប្រុងប្រយ័ត្ន ដើម្បីសម្របឲ្យបាននូវ មហាសាគរដែលមាន ផលិតភាពនិង សុខភាព។	%		៥០ (២០១៧)																
១៤.២.១ កាតយែនៃ ទំហំតំបន់អភិរក្សដែល ផលទាំងតំបន់រដ្ឋ និង ទឹកសាប ដែលបានការ ពារ	%		៣០,០	៣៥,០	៣៥,០	៣៥,០	៣៥,០	៣៥,០	៣៥,០	៣៥,០	៣៥,០	៣៥,០	៣៥,០	៣៥,០	៣៥,០	៣៥,០	៣៥,០	៣៥,០	៣៥,០
១៤.២.២ កាតយែនៃ ផ្ទៃដីព្រៃលិចទឹក និងព្រៃ កោងកាង ដែលត្រូវបាន ដាំឡើងវិញនិងការពារ	%		៧,០ (២០១៧)	៧,០	១៥,០	១៥,០	១៥,០	១៥,០	១៥,០	១៥,០	១៥,០	១៥,០	១៥,០	១៥,០	១៥,០	១៥,០	១៥,០	១៥,០	១៥,០
១៤.៥ ក្រីមឆ្នាំ២០២០ អភិរក្សយ៉ាងតិច ១០% នៃតំបន់រដ្ឋនិងតំបន់ ក្នុងសមុទ្រ ឲ្យស្របគ្នា នឹងច្បាប់ជាតិនិងអន្តរ ជាតិ និងផ្អែកលើតំក មានវិទ្យាសាស្ត្រ។	%		២០ (២០១៦)	២០,០	២៥,០	២៥,០	២៥,០	២៥,០	២៥,០	២៥,០	២៥,០	២៥,០	២៥,០	២៥,០	២៥,០	២៥,០	២៥,០	២៥,០	២៥,០



ចំណុចដៅ	សូចនាករ	ឯកតា	២០១៥ ឆ្នាំគោល	២០១៦	២០១៧	២០១៨	២០១៩	២០២០	២០២១	២០២២	២០២៣	២០២៤	២០២៥	២០២៦	២០២៧	២០២៨	២០២៩	២០៣០	
១៤.៧ ត្រីមាស ២០៣០ បង្កើនផលប្រយោជន៍ពី សេដ្ឋកិច្ចដល់បណ្តារដ្ឋ ដែនកោះតូចៗកំពុង អភិវឌ្ឍ និងបណ្តា ប្រទេសដែលមានការ អភិវឌ្ឍតិចតួច ពីការ ប្រើប្រាស់ធនធានក្នុង សមុទ្រ ប្រកបដោយ ចីរភាព រួមទាំងតាម រយៈ ការគ្រប់គ្រង ប្រកបដោយចីរភាពនូវ ការនេសាទ ផលវប្ប កម្ម និងទេសចរណ៍។	១៤.៧.១ ភាគរយនៃ តម្លៃរបស់ផលិតផល ផលដល់និងកីឡាកម្ម សមុទ្រធៀបនឹង ផ.ស.ស.	% (២០១៦)	៧,៥	៧,៥	៧,៦	៧,៧	៧,៨	៧,៩	៨,០	៨,១	៨,២	៨,៣	៨,៤	៨,៥	៨,៥	៨,៥	៨,៥	៨,៥	៨,៥
១៤.៦ ផ្តល់នូវការទទួល បានធនធានសមុទ្រនិង ទីផ្សារចំពោះអ្នកនេសាទ ជាសិរិល្បៈធុនតូច។	១៤.៦.១ ភាគរយនៃធន ធានសមុទ្រដែលអ្នក នេសាទខ្នាតតូចទទួល បាននិងលក់លើទីផ្សារ មានស្ថិរភាព	% (២០១៦)	៧០	៧០	៧០	៧០	៧០	៧០	៧០	៧០	៧០	៧០	៧០	៧០	៧០	៧០	៧០	៧០	៧០
<p><b>គោលដៅទី១៥ : ការការពារ និងសម្របសម្រួលធនធានសមុទ្រនិងសម្របសម្រួលសេដ្ឋកិច្ចដោយចីរភាព ក្របខ័ណ្ឌគោលដៅអភិវឌ្ឍន៍ប្រកបដោយចីរភាពកម្ពុជា ២០១៦-២០៣០</b></p> <p><b>ជំហានទី១៥ និងជំហាន៖</b></p>																			
១៥.១ ត្រីមាស ២០២០ ធានាការអភិរក្ស ការ ស្តារនិងការប្រើប្រាស់	១៥.១.១ ភាគរយនៃផ្ទៃដី គ្រប់ដណ្តប់ដោយព្រៃឈើ ធៀបនឹងផ្ទៃដីសរុប	% (២០១៦)	៤៤,៨	៤៤,៨	៤៤,៩	៤៤,៩	៤៤,៩	៤៤,៩	៤៤,៩	៤៤,៩	៤៤,៩	៤៤,៩	៤៤,៩	៤៤,៩	៤៤,៩	៤៤,៩	៤៤,៩	៤៤,៩	៤៤,៩



ចំណុចដៅ	សូចនាករ	ឯកតា	២០១៥ ឆ្នាំគោល	២០១៦	២០១៧	២០១៨	២០១៩	២០២០	២០២១	២០២២	២០២៣	២០២៤	២០២៥	២០២៦	២០២៧	២០២៨	២០២៩	២០៣០
ប្រកបដោយចីរភាពនូវ ប្រព័ន្ធអេកូឡូស៊ីក្នុងទឹក សាបនៅជនបទនិង នៅលើគោក និងសេវា ជាពិសេស ព្រៃឈើ ដីលើម ភ្នំ និងដីស្ងួត ឲ្យស្របតាមកត្យកិច្ច ព្រមព្រៀង អន្តរជាតិ។	១៥.១.២ ភាគរយនៃ តំបន់ដែលមានជីវៈចម្រុះ ក្នុងទឹកនិងលើដីគោក ដែលគ្របដណ្តប់ដោយ តំបន់ការពារនិងតំបន់ អភិរក្សជីវចម្រុះ បែងចែក តាមប្រភេទនៃប្រព័ន្ធ អេកូឡូស៊ី	%	១០ (២០១៦)	១០,០	១២,០	១៥,០	១៧,០	២០,០	២៥,០	៣០,០	៣៥,០	៤០,០	៤៥,០	៥០,០	៥៥,០	៦០,០	៦៥,០	៧០,០
	១៥.១.៣ ផ្ទៃដីព្រៃឈើ និងប្រព័ន្ធអេកូឡូស៊ី ដែលត្រូវបានប្រើប្រាស់ ប្រកបដោយចីរភាព	%	៥០ (២០១៦)	៥០				៩០				១៣០				១៧០		១៩០
១៥.២ ត្រឹមឆ្នាំ២០២០ លើកម្ពស់ការអនុវត្ត ការគ្រប់គ្រងប្រកប ដោយចីរភាពនូវព្រៃ ឈើគ្រប់ប្រភេទ កាត់ បន្ថយឲ្យបានពាក់ កណ្តាល នូវការបំផ្លាញ ព្រៃឈើព្រៃឈើដែល បាត់បង់ និងបង្កើនឲ្យ បានច្រើនជាសកល ការដាំដើមឈើនិងការ ដាំព្រៃឈើឡើងវិញ។	១៥.២.១ ភាគរយនៃតំបន់ព្រៃឈើ ដែលទទួល បានការការពារនិងគ្រប់ គ្រងប្រកបដោយចីរភាព	%	៤០,០ (២០១៧)		៤០,០	៤៥,០	៤៥,០	៦០,០	៦០,០	៦០,០	៦០,០	៦០,០	៦០,០	៦០,០	៦០,០	៦០,០	៦០,០	៦០,០
១៥.៣ ត្រឹមឆ្នាំ២០៣០ ប្រយុទ្ធប្រឆាំងនឹងការ បំផ្លាញព្រៃឈើ រុក្ខឲ្យ ដុះដើមឡើងវិញដី ដែលបាត់បង់ដីជាតិ រួមទាំង ដីដែលទទួល ផលប៉ះពាល់ពីវាល	១៥.៣.១ ផ្ទៃដីតំបន់ ទេសភាពព្រៃឈើដែល បានស្តារឡើងវិញនិងប្រព័ន្ធ ដោយសារភាពរឹងមាំ ទឹកជំនន់ និងដែលបាន បោះបង់ចោល	ពាន់ ហិកតា	២០,០ (២០១៦)	២០,០				២៥,០				២៥,០				៣២,០		៣៤,០





ចំណុចដៅ	សូចនាករ	ឯកតា	២០១៥ ឆ្នាំគោល	២០១៦	២០១៧	២០១៨	២០១៩	២០២០	២០២១	២០២២	២០២៣	២០២៤	២០២៥	២០២៦	២០២៧	២០២៨	២០២៩	២០៣០	
រចនាសម្ព័ន្ធកម្មភារកំរងស្នូល និង ទឹកជំនន់ធ្វើឱ្យប្រសើរឡើងនូវ ពិភពលោកដែលមានជីវនមានការខូចខាត																			
១៥.៥ អនុវត្តចំណាត់ការចាំបាច់និងជាបន្ទាន់ដើម្បីកាត់បន្ថយផលប៉ះពាល់អវិជ្ជមានលើលំនៅឋានធម្មជាតិ កាត់បន្ថយឲ្យបានពាក់កណ្តាលនូវការបាត់បង់ជីវៈចម្រុះ និង ត្រីមថ្នាំ ២០២០ ការពារនិងបង្ការការបាត់បង់ជុតពូជនូវប្រភេទរុក្ខជាតិ/សត្វដែលរងការគំរាមកំហែងជិតផុតពូជ	១៥.៥.១ ចំនួនផែនការសកម្មភាពសម្រាប់អភិរក្សប្រភេទសត្វព្រៃនិងរុក្ខជាតិជិតផុតពូជ និងមានដោយកម្រ ដែលត្រូវបានរៀបចំនិងអនុវត្ត	ចំនួនផែនការសកម្មភាព	១ (២០១៦)	១	៤	៧	១០	១៣	១៦	១៩	២២	២៥	២៨	៣១	៣៤	៣៧	៤០	៤៣	
១៥.៧ អនុវត្តសកម្មភាពជាបន្ទាន់ដើម្បីបញ្ឈប់ការបាត់បង់ប្រភេទសត្វព្រៃ និងប្រភេទរុក្ខជាតិខុសត្រូវបានការពារ និងដោះស្រាយទាំងតម្រូវការនិងការផ្គត់ផ្គង់ខុសច្បាប់នៃផលិតផលសត្វព្រៃ។	១៥.៧.១ ចំនួនករណីលើសច្បាប់ក្នុងការបញ្ឈប់ការផ្សព្វផ្សាយប្រភេទសត្វព្រៃ និងប្រភេទរុក្ខជាតិខុសច្បាប់ ដែលត្រូវបានកាត់បន្ថយ	ករណី	១.៦០០ (២០១៦)	១ ៦០០	១ ៥៥០	១ ៥០០	១ ៤៥០	១ ៤០០	១ ៣៥០	១ ៣០០	១ ២៥០	១ ២០០	១ ១៥០	១ ១០០	១ ០៥០	១ ០០០	៩៥០	៩០០	
១៥.៩ ត្រីមថ្នាំ២០២០ បញ្ឈប់ការប្រើប្រាស់អេកូឡូស៊ីនិងជីវៈចម្រុះ ទៅក្នុងផែនការជាតិនិងផែនការមូលដ្ឋានដំណើរការនៃការអភិវឌ្ឍ	១៥.៩.២ ចំនួនគោលនយោបាយយុទ្ធសាស្ត្រ និងលិខិតយុទ្ធសាស្ត្រស្តីពីសេវាកម្មប្រព័ន្ធ អេកូឡូស៊ីត្រូវបានកាត់តែងនិងអនុវត្ត	ចំនួនគោលនយោបាយ							៣			៤		៥					




ផ្នែកទី២, តារាងទី២ : តម្លៃប្រាក់ដើមនិងចំណុចដៅ នៃសូចនាករនីមួយៗ របស់គោលដៅអភិវឌ្ឍន៍ប្រកបដោយចីរភាពកម្ពុជា

ចំណុចដៅ	សូចនាករ	ឯកតា	២០១៥ ឆ្នាំគោល	២០១៦	២០១៧	២០១៨	២០១៩	២០២០	២០២១	២០២២	២០២៣	២០២៤	២០២៥	២០២៦	២០២៧	២០២៨	២០២៩	២០៣០	
យុទ្ធសាស្ត្រនិងគណនេយ្យភាពសម្រាប់កាត់បន្ថយភាពក្រីក្រ។																			
១៥.៦ ក្រៀមធនធានឲ្យបានច្រើនគ្រប់ប្រភពនិងនៅគ្រប់កម្រិត ដើម្បីផ្តល់ហិរញ្ញវត្ថុសម្រាប់គ្រប់គ្រងក្រែហើយប្រកបដោយចីរភាព និងផ្តល់នូវការឧបត្ថម្ភគ្រប់គ្រាន់ដល់ប្រទេសកម្ពុជា ដើម្បីអនុវត្តការគ្រប់គ្រងបានល្អប្រសើររួមទាំងសម្រាប់ការអភិវឌ្ឍន៍ការដាំព្រៃឈើឡើងវិញ។		% នៃផ.ស.ស (២០១៦)	០,០៣៨	០,០៣៨	០,០៣៨	០,០៣៨	០,០៣៨	០,០៣៨	០,០៣៨	០,០៣៨	០,០៣៨	០,០៣៨	០,០៣៨	០,០៣៨	០,០៣៨	០,០៣៨	០,០៣៨	០,០៣៨	០,០៣៨
<b>គោលដៅទី៦៖ សេវាកម្មសេវាសុខភាពសាធារណៈប្រកបដោយចីរភាព និងគុណភាពខ្ពស់សម្រាប់ប្រជាជនក្នុងតំបន់សាមគ្គីភាព ក្នុងស្ថានភាពសុខភាពល្អ និងសុខុមាលភាពខ្ពស់</b>																			
<b>កម្រិត</b>																			
១៦.៣ លើកកម្ពស់វិធានការច្បាប់ នៅកម្រិតជាតិ និងអន្តរជាតិ និងធានាការទទួលបានយុត្តិធម៌ស្មើភាពគ្នាសម្រាប់ប្រជាជនគ្រប់រូប		ក្នុង ១០០ ០០០នាក់	១,៤៨	៣,៧១	៣,៧៤	៣,៧៧	៣,៨២	៣,៨២	៣,៨៥	៣,៨៨	៣,៩១	៣,៩៤	៣,៩៤	៣,៩៤	៣,៩៤	៣,៩៤	៣,៩៤	៣,៩៤	៣,៩៤
១៦.៧ ធានារូបវន្តសេចក្តីសម្រេចដោយមានការចូលរួមគ្រប់កំណែ ដោយមានការទទួលខុសត្រូវប្រកបដោយចីរភាព។		% (២០១៦)	៤០,០ (២០១៦)	៤០,០	៤១,០	៤២,០	៤៣,០	៤៤,០	៤៤,០	៤៤,០	៤៥,០	៤៥,០	៤៥,០	៤៥,០	៤៥,០	៤៥,០	៤៥,០	៤៥,០	៤៥,០



ចំណុចដៅ	សូចនាករ	ឯកតា	២០១៥ ឆ្នាំគោល	២០១៦	២០១៧	២០១៨	២០១៩	២០២០	២០២១	២០២២	២០២៣	២០២៤	២០២៥	២០២៦	២០២៧	២០២៨	២០២៩	២០៣០
១៦.៩ ត្រឹមឆ្នាំ២០៣០ ផ្តល់អត្តសញ្ញាណបណ្ណ ដល់ប្រជាជនគ្រប់រូប រួមទាំង ការចុះបញ្ជី កំណើត	១៦.៩.១ ភាគរយនៃ កំណើត ដែលទទួលបាន កាចុះបញ្ជីកំណើត និងទទួលបានសំបុត្រ កំណើត ( ៩០% នៅ ទូទាំងប្រទេសត្រឹម ឆ្នាំ២០២៤ )	%										៩០	៩០	៩២	៩២	៩៤	៩៤	៩៥
<b>គោលដៅទី១៧ : ការងារស្នាក់នៅសម្រាប់ប្រជាជន និងសេវាកម្មសម្រាប់ប្រជាជន</b>																		
<b>ហិរញ្ញវត្ថុ</b>																		
១៧.៣ រៀបចំធនធាន ហិរញ្ញវត្ថុបន្ថែមទៀតពី ប្រភពចម្រុះ សម្រាប់ ផ្តល់ដល់បណ្តាប្រទេស កំពុងអភិវឌ្ឍ។	១៧.៣.១ សមាមាត្រនៃ ហិរញ្ញប្បទានចម្រុះធៀប នឹង ផ.ស.ស.។	% នៃ ផ.ស.ស. ( ២០១៦ )		៧,៣៥	៦,៨៧	៦,៤២	៦,០០	៥,៦១	៥,២៦	៤,៩៤	៤,៦៤	៤,៣៦	៤,០៩	៣,៨២	៣,៥៩	៣,៣៨	៣,១៩	៣,០៣
<b>បច្ចេកវិទ្យា</b>																		
១៧.៦ លើកកម្ពស់ កិច្ចសហប្រតិបត្តិការ រវាង-ក្នុង កិច្ចសហ ប្រតិបត្តិការក្នុង-ក្នុង កិច្ចសហប្រតិបត្តិការ តំបន់ត្រីកោណនិងកិច្ច សហប្រតិបត្តិការ អន្តរជាតិ លើនិងការ ទទួលបានវិទ្យាសាស្ត្រ បច្ចេកវិទ្យានិងនវានុ វត្តន៍ និងលើកកម្ពស់ ការចែករំលែកការ យល់ដឹងស្តីពីទម្រង់ នៃការងារកម្រិតខ្ពស់	១៧.៦.១ ភាគរយនៃ ប្រជាជន ដែលបានជា អ៊ុនដេរណេតអចល័ត ជាប្រចាំក្នុងចំណោម ប្រជាជនសរុបបែងចែក តាមល្បឿន នៃអ៊ុនដេរណេត	%																




ចំណុចដៅ	សូចនាករ	ឯកតា	២០១៥ ឆ្នាំគោល	២០១៦	២០១៧	២០១៨	២០១៩	២០២០	២០២១	២០២២	២០២៣	២០២៤	២០២៥	២០២៦	២០២៧	២០២៨	២០២៩	២០៣០	
ខាង រួមទាំងតាមរយៈ ការធ្វើឲ្យប្រសើរឡើង ការសម្របសម្រួលក្នុង ចំណោមយន្តការដែល មានស្រាប់ ជាពិសេស ក្នុងកម្រិតសហប្រជា ជាតិ និងតាមរយៈ យន្តការសម្របសម្រួល បច្ចេកវិទ្យាសកល																			
១៧.៨ ត្រឹមឆ្នាំ២០២៧ ធ្វើប្រតិបត្តិការរញ្ញ រេញ ធនាគារបច្ចេក វិទ្យានិងវិទ្យាសាស្ត្រ និង យន្តការកសាងសមត្ថ ភាពពី បច្ចេកវិទ្យានិង នវានុវត្តន៍ សម្រាប់ បណ្តាប្រទេសដែល មានការអភិវឌ្ឍកិច្ចភូម និងលើកកម្ពស់ការប្រើ ប្រាស់បច្ចេកវិទ្យាដែល មានសមត្ថភាព ជាពិ សេសបច្ចេកវិទ្យាព័ត៌ មាននិងទូរគមនាគមន៍		%	៤៤,១១	៥១,៨៣	៥៤,៦៤	៥៥,១៩	៥៥,៧៤	៥៨,៥៣	៥៩,១១	៥៩,៧០	៦០,៣០	៦០,៩០	៦១,៥១	៦២,១៣	៦២,៧៥	៦៣,៣៨	៦៤,០១	៦៤,៦៥	
<b>ការកសាងសមត្ថភាព</b>																			
១៧.៩ លើកកម្ពស់ ការគាំទ្រពីអន្តរជាតិ សម្រាប់ការអនុវត្តការ កសាងសមត្ថភាពដែល បានកំណត់ចំណុចដៅ		% នៃ ផ.ស.ស. (២០១៦)	១,៣១ (២០១៦)	១,៣១	១,២៣	១,១៥	១,០៧	១,០០	០,៩៤	០,៨៨	០,៨៣	០,៧៨	០,៧៣	០,៦៨	០,៦៤	០,៦០	០,៥៧	០,៥៤	



ចំណុចដៅ	សូចនាករ	ឯកតា	២០១៥ ឆ្នាំគោល	២០១៦	២០១៧	២០១៨	២០១៩	២០២០	២០២១	២០២២	២០២៣	២០២៤	២០២៥	២០២៦	២០២៧	២០២៨	២០២៩	២០៣០	
និងមានប្រសិទ្ធភាព ក្នុងបណ្តាប្រទេសកំពុង អភិវឌ្ឍ ដើម្បីគាំទ្រជន កាដាក់ ក្នុងការអនុវត្ត នូវគ្រប់គោលដៅអភិ វឌ្ឍន៍ប្រកបដោយចីរ ភាព រួមទាំងតាមរយៈ កិច្ចសហប្រតិបត្តិការ រវាង-ក្រុង កិច្ចសហ ប្រតិបត្តិការក្រុង-ក្រុង និងកិច្ចសហប្រតិបត្តិ ការតំបន់ត្រីកោណ។	បត្តិការត្រីកោណ) ដែល បានសន្យាផ្តល់ដល់ កម្ពុជា ១៧.៩.២ ទំហំហិក្សាប្ប ទានសហប្រតិបត្តិការ ដែលគាំទ្រគោលនយោ បាយសេដ្ឋកិច្ចនិងការ កិច្ចដែលបាន ប្តេជ្ញាផ្តល់ឲ្យកម្ពុជាធៀប នឹង ជ.ស.ស	% និងជ.ស. ស.	០,០៣ (២០១៦)	០,០៣	០,០២	០,០២	០,០២	០,០២	០,០២	០,០២	០,០១	០,០១	០,០១	០,០១	០,០១	០,០១	០,០១	០,០១	០,០១
<b>ពាណិជ្ជកម្ម</b>																			
១៧.១០ លើកកម្ពស់ ប្រព័ន្ធពាណិជ្ជកម្មចម្រុះ ដែលមានលក្ខណៈជា សកលមានមូលដ្ឋាន ច្បាប់ លើកទូលាយនិង សមធម៌ក្រោមអង្គការ ពាណិជ្ជកម្មពិភពលោក រួមទាំងតាមរយៈការ សន្និដ្ឋាននៃការចា ក្រោមរបៀបពារៈទីក្រុង ជាហាស្តីការអភិវឌ្ឍ។	១៧.១០.១ ចំនួនច្បាប់ និងបទដ្ឋានគតិយុត្តិ ពាណិជ្ជកម្ម ដែលបាន រៀបចំឡើងដើម្បី សម្រួលដល់អ្នកវិនិ យោគនិងផ្ទេរក្នុង ស្រុកក្នុងការធ្វើពាណិជ្ជ កម្ម	ចំនួន	៧	៧	៧	៨	៨	៨	៩	៩	៩	១០	១០	១០	១១	១១	១១	១២	១២
<b>ភាពជាដៃគូចម្រុះដែលមានចំណែកភាគកម្រិត</b>																			
១៧.១៧លើកទឹកចិត្ត និងលើកកម្ពស់ភាពជា ដៃគូប្រកបដោយប្រសិទ្ធ ភាពក្នុងផ្នែក សាធារណៈ រវាងផ្នែកសាធារណៈនិង ផ្នែកឯកជន និងជាមួយ	១៧.១៧.១ ទំហំហិក្សា យុទ្ធសាស្ត្រសហប្រតិបត្តិការ ដែលត្រូវបានសន្យាផ្តល់ ដល់ភាពជាដៃគូសង្គម ស៊ីវិលធៀបនឹង ជ.ស.ស.	% នៃ ជ.ស.ស.	០,០១	០,០១	០,០១	០,០១	០,០១	០,០១	០,០១	០,០០៩	០,០០៩	០,០០៨	០,០០៨	០,០០៧	០,០០៧	០,០០៦	០,០០៦	០,០០៦	០,០០៦



ចំណុចដៅ	សូចនាករ	ឯកតា	២០១៥ ឆ្នាំគោល	២០១៦	២០១៧	២០១៨	២០១៩	២០២០	២០២១	២០២២	២០២៣	២០២៤	២០២៥	២០២៦	២០២៧	២០២៨	២០២៩	២០៣០	
សង្គមស៊ីវិលកសាងភាពជាដៃគូផ្នែកលើបទពិសោធន៍ដងយុទ្ធសាស្ត្រផ្តល់ធនធានភាពជាដៃគូ																			
<b>ទិន្នន័យ ការតាមដានត្រួតពិនិត្យ និងគណនេយ្យភាព</b>																			
១៧.១៤ ត្រីមាស ២០២០ លើកកម្ពស់ការគាំទ្រការកសាងសមត្ថភាពដល់បណ្តាប្រទេសកំពុងអភិវឌ្ឍន៍ទាំងដល់បណ្តាប្រទេសដែលមានការអភិវឌ្ឍន៍ចិត្តច្រើន និងបណ្តាដៃនៃការក្នុងកំពុងអភិវឌ្ឍន៍ដើម្បីបង្កើនឲ្យបានច្រើនភាពអាចកាន់កាប់បាននៃពេលវេលានិងយន្តការដែលមានគុណភាពខ្ពស់និងជឿជាក់បាន បំបែកតាមចំណូល យេនឌ័រ អាយុ ជាតិសាសន៍ ជនជាតិភាគតិច ស្ថានភាពនៃការផ្លាស់ប្តូរទីលំនៅ ភាពចាត់បង់សមត្ថភាពពលកម្មទីតាំងភូមិសាស្ត្រ និងលក្ខណៈផ្សេងទៀតដែលពាក់ព័ន្ធក្នុងបរិការណ៍ជាតិ។	សូចនាករ	%	០,២					០,៧				១,៥							២,០
១៧.១៥ ត្រីមាស ២០៣០ កសាងដោយផ្អែកលើការរួមចំណែកដែលមានស្រាប់ដើម្បីអភិវឌ្ឍន៍ប្រកបដោយចីរភាពភាពនៃការអភិវឌ្ឍន៍ប្រកបដោយចីរភាពដែល		ចំនួនដង (២០១៩)	១																១





ចំណុចដៅ	សូចនាករ	ឯកតា	២០១៥ ឆ្នាំគោល	២០១៦	២០១៧	២០១៨	២០១៩	២០២០	២០២១	២០២២	២០២៣	២០២៤	២០២៥	២០២៦	២០២៧	២០២៨	២០២៩	២០៣០	
បំពេញផលិតផលក្នុង ស្រុកសរុប និងគាំទ្រការ កសាងសមត្ថភាពស្ថិតិ នៅក្នុងបណ្តាប្រទេសកំ ពុងអភិវឌ្ឍ។																			
<b>គោលដៅទី ១៨ : មធ្យមនៃចំណេះដឹងវិជ្ជាជីវៈ និងសេវាសម្រាប់ស្ត្រី និងស្ថាប័នសម្រាប់ស្ត្រី</b>																			
១៨.១ បោសសម្អាត ផ្ទះបង្គោលមិន/ស.ជ.ស. ដែលបានដឹងឲ្យអស់ ត្រឹមឆ្នាំ២០៣០	១៨.១ ផ្ទៃដីស្របនៃ ការបោសសម្អាតមិននិង សំណល់ជាតិផ្ទះពី សង្គ្រាមប្រចាំឆ្នាំ	ហ.ត.	១៨ ៥៣១	១៩ ០៨៧	១៩ ៦៤៩	២០ ០៤៩	២០ ៤៤៧	២១ ៤៨២	២២ ៧៩០	២៣ ៤៧៤	២៤ ១៧៨	២៤ ៩០៤	២៥ ៦៤១	២៧ ៤២០	២៧ ១២៣	២៨ ០២៩	២៨ ៨៧០		
១៨.២ កាក់បន្ថយគ្រោះ ថ្នាក់ដោយសារមិន /ស.ជ.ស. នៅតិចជាង ១០នាក់ក្នុងមួយឆ្នាំត្រឹម ឆ្នាំ២០៣០	១៨.២ ១ បំនួននៃជន រងគ្រោះថ្នាក់ (ស្លាប់និង រងរបួស) ដោយគ្រាប់មីន និងសំណល់ជាតិផ្ទះពី សង្គ្រាម	នាក់	១១១	១០០	៩០	៨១	៧៣	៦៦	៥៩	៥៣	៤៨	៤៣	៣៩	៣២	២៩	២៦	២៣		
១៨.៣ លើកកម្ពស់សិទ្ធិ និងគុណភាពជីវិតរបស់ ជនពិការដោយសារមិន/ សំណល់ជាតិផ្ទះពី សង្គ្រាមទទួលបានការ លើកកម្ពស់សិទ្ធិនិង គុណភាពជីវិត។	១៨.៣ ១ បំនួនជន ពិការដោយសារមិន/ សំណល់ជាតិផ្ទះពី សង្គ្រាមទទួលបានការ លើកកម្ពស់សិទ្ធិនិង គុណភាពជីវិត។	ភូមិ	៣០០	៣១៥	៣៣០	៣៤៧	៣៦៤	៣៨២	២៧១	២១៧	១៧៤	១៤០	១១២	៩០	៧២	៥៨	៤៦		



ចំណុចដៅ	សូចនាករ	ឯកតា	២០១៥ ឆ្នាំគោល	២០១៦	២០១៧	២០១៨	២០១៩	២០២០	២០២១	២០២២	២០២៣	២០២៤	២០២៥	២០៣០			
	១៨.៣.២ ចំនួនជនរងគ្រោះដោយសារម៉ែន/សំណល់ជិតផ្ទះពីសង្គ្រាមទទួលបានសេវាស្តារលើទូកាតពលកម្ម	នាក់	១ ៥០០	២ ៣០០	៣ ៥៧៧	៣ ៦៤៨	៣ ៧៣១	៣ ៧៨៥	៣ ៨៧១	៣ ៩៤៩	៤ ០២៧	៤ ១០៧	៤ ១៨៥	៤ ២៧៤	៤ ៣៦០	៤ ៤៤៧	៤ ៥៣៦
	១៨.៣.២ ចំនួនជនរងគ្រោះដោយសារម៉ែន/សំណល់ជិតផ្ទះពីសង្គ្រាមទទួលបានសេវាឆ្លើយតបបន្ទាន់និងចាប់ហែលស្ទើរជាង ម៉ែន	នាក់	១០១	១២៣	១៣៧	១៣៩	១៤២	១៤៤	១៤៨	១៥០	១៥៤	១៥៧	១៥៩	១៦១	១៦៥	១៦៧	១៦៩





