



ព្រះរាជាណាចក្រកម្ពុជា
ជាតិ សាសនា ព្រះមហាក្សត្រ

ក្រសួងអប់រំ យុវជន និងកីឡា

ស្នងការវិជ្ជាជីវៈគ្រួសារខ្មែរ

នាយកដ្ឋានបណ្តុះបណ្តាល និងវិក្រឹតការ
ឆ្នាំ ២០១០

ឧបត្ថម្ភដោយគម្រោងទ្រទ្រង់វិស័យអប់រំកម្ពុជា



ព្រះរាជាណាចក្រកម្ពុជា

ជាតិ សាសនា ព្រះមហាក្សត្រ

ក្រសួងអប់រំ យុវជន និងកីឡា

ស្នង់ជារវិជ្ជាជីវៈគ្រូបង្រៀន

នាយកដ្ឋានបណ្តុះបណ្តាល និងវិក្រឹតការ
ឆ្នាំ ២០១០

កថាមុខ




ការស្តារនិងការអភិវឌ្ឍវិស័យអប់រំឡើងវិញនៅកម្ពុជាដែលត្រូវបានបំផ្លាញដល់កម្រិតសូន្យក្នុងរបបប្រល័យពូជសាសន៍ បានធ្វើឱ្យយើងជួបការលំបាកយ៉ាងខ្លាំង ។ ប៉ុន្តែបច្ចុប្បន្ននេះ វិស័យអប់រំមានសន្តិភាពច្រើនគួរឱ្យកត់សម្គាល់ ។ សាលារៀននិងគ្រូបង្រៀនគ្រប់ភូមិសិក្សាត្រូវបានកសាងនិងធានាបានការរៀនសូត្ររបស់សិស្សានុសិស្សក្នុងក្របខ័ណ្ឌទូទាំងប្រទេស ។ ទន្ទឹមនឹងការវិវឌ្ឍនេះ ក្រសួងអប់រំ យុវជន និងកីឡា បាននិងកំពុងយកចិត្តទុកដាក់យ៉ាងខ្លាំងទៅលើគុណភាព និងសមត្ថភាពធនធានមនុស្ស ដើម្បីឱ្យឆ្លើយតបទៅនឹងសកលភាវូបនីយកម្មអប់រំទាំងនៅក្នុងតំបន់ និងនៅលើសកលលោក ។ គ្រូបង្រៀនជាកត្តាមួយ ដែលមិនអាចខ្វះបានក្នុងការអភិវឌ្ឍប្រទេសជាតិ ជាពិសេសគុណភាពអប់រំ ។ តាមរយៈការកែលំអកម្មវិធីសិក្សាចំណេះទូទៅកម្មវិធីបណ្តុះបណ្តាលគ្រូ និងវគ្គបំប៉នសមត្ថភាពដទៃទៀតជាច្រើនយើងនឹងពង្រីកសមត្ថភាពគ្រូបង្រៀនឱ្យដល់កម្រិតអតិបរមា ។ ស្របពេលជាមួយគ្នានេះដែរ ក្រសួងបានខិតខំផ្តួចផ្តើមគំនិតកសាងស្តង់ដារវិជ្ជាជីវៈគ្រូបង្រៀននេះឡើង សម្រាប់ជាត្រីវិស័យចង្អុលប្រាប់អ្នកអប់រំទាំងអស់ក្នុងការរៀបចំកម្មវិធីបណ្តុះបណ្តាលគ្រូ ក៏ដូចជាវគ្គវិភាគការនានា ដើម្បីធ្វើបច្ចុប្បន្នភាពសមត្ថភាពគ្រូបង្រៀន ឱ្យស្របតាមយុគសម័យបច្ចេកវិទ្យាព័ត៌មាន និងសង្គម ដោយផ្អែកលើពុទ្ធិ ។

ក្រសួងអប់រំ យុវជន និងកីឡា មានជំនឿយ៉ាងមុតមាំថាស្តង់ដារវិជ្ជាជីវៈគ្រូបង្រៀននេះនឹងជួយជំរុញឱ្យការកសាងជួរគ្រូបង្រៀនដើម្បីធានាបាននូវគុណភាព ជាពិសេសជួយគ្រូបង្រៀនឱ្យមានលទ្ធភាពនិងសមត្ថភាពពេញលេញក្នុងការបង្រៀន និងរៀន ។

ជាទីបញ្ចប់ខ្ញុំសូមថ្លែងអំណរគុណដោយស្មោះចំពោះគម្រោងទ្រទ្រង់វិស័យអប់រំកម្ពុជា(CESSP) ដែលបានជួយឧបត្ថម្ភទាំងថវិកា និងជំនួយការបច្ចេកទេស ដើម្បីកសាងស្តង់ដារវិជ្ជាជីវៈគ្រូបង្រៀននេះឡើង ។ ជាមួយគ្នានេះដែរ ខ្ញុំសូមកោតសរសើរចំពោះស្នាដៃដ៏ល្អប្រពៃរបស់ក្រុមការងារអភិវឌ្ឍន៍ស្តង់ដារវិជ្ជាជីវៈគ្រូបង្រៀនក្នុងការខិតខំជំរុញវិស័យអប់រំរបស់យើង ឱ្យរីកចម្រើនប្រសើរឡើងពីមួយឆ្នាំទៅមួយឆ្នាំ ។

រាជធានីភ្នំពេញ ថ្ងៃទី ២៥ ខែ កញ្ញា ឆ្នាំ ២០០៩

គ្រូបង្រៀនក្រសួងអប់រំ យុវជន និងកីឡា

មាតិការឿង

ល.រ	ខ្លឹមសារ	ទំព័រ
១-	សេចក្តីផ្តើម	១
២-	រចនាសម្ព័ន្ធស្តង់ដារវិជ្ជាជីវៈ គ្រូបង្រៀន	៥
៣-	ស្តង់ដារវិជ្ជាជីវៈ គ្រូបង្រៀនជាអ្វី?	៦
៤-	គោលបំណង	៦
៥-	ស្តង់ដារវិជ្ជាជីវៈ គ្រូបង្រៀនមានផលប្រយោជន៍អ្វីខ្លះ?	៧
៦-	ចំណេះដឹងវិជ្ជាជីវៈ	៨
៧-	ការប្រតិបត្តិវិជ្ជាជីវៈ	១១
៨-	ការសិក្សាវិជ្ជាជីវៈ	១៦
៩-	សីលធម៌វិជ្ជាជីវៈ	១៩

សេចក្តីផ្តើម

ការអភិវឌ្ឍធនធានមនុស្សប្រកបដោយគុណភាពសម្រាប់បម្រើប្រទេសជាតិមិនអាចកាត់ផ្តាច់ចេញពីការអប់រំបានឡើយ ។ វិស័យអប់រំរីកចម្រើន និងមានប្រសិទ្ធភាពទាមទារជាចាំបាច់នូវកម្រិតសមត្ថភាពរបស់គ្រូបង្រៀនដែលក្រសួងអប់រំ យុវជន និងកីឡា បាននិងកំពុងយកចិត្តទុកដាក់ថែបំប៉នជាប្រចាំ ។

ជាការពិត ក្រោយថ្ងៃរំដោះ ៧ មករា ១៩៧៩ វិស័យអប់រំ ក៏ដូចជាវិស័យផ្សេងទៀត ដែរត្រូវបានបំផ្លិចបំផ្លាញដល់កម្រិតសូន្យ ទាំងធនធានមនុស្សទាំងមូលដ្ឋានសម្ភារបរិក្ខារ ។

នៅថ្ងៃទី ២៦ ខែមករា ឆ្នាំ ១៩៨០ ក្រសួងអប់រំ យុវជន និងកីឡាត្រូវបានបង្កើតឡើងវិញ សាលារៀនគ្រប់កម្រិតសិក្សាក្នុងទូទាំងប្រទេសត្រូវបានបើកទ្វារទទួលសិស្សានុសិស្ស ។ ទន្ទឹមនឹងនេះ ការងារបណ្តុះបណ្តាល និងវិក្រិតការគ្រូបង្រៀនត្រូវបានចាប់ផ្តើមជាបន្ទាន់ដោយមាននាយកដ្ឋានបណ្តុះបណ្តាល និងវិក្រិតការជាអ្នកទទួលខុសត្រូវ ។

ក្នុងស្ថានភាពដ៏លំបាកនេះ ការងារបណ្តុះបណ្តាល និងវិក្រិតការគ្រូបង្រៀនត្រូវបានចាប់ផ្តើមពីការប្រមូលអតីតគ្រូបង្រៀន សិស្ស និស្សិត និងអ្នកមានកម្រិតវប្បធម៌មួយចំនួន ដែលនៅសេសសល់ពីការកាប់សម្លាប់មកបំប៉ន ចិត្ត-គរុកោសល្យ និងវិធីសាស្ត្របង្រៀនរយៈពេលខ្លីនៅតាមសាលាគរុកោសល្យ និងវិក្រិតការរាជធានី-ខេត្តទាំង១៨ រួចបញ្ជូនទៅកាន់សាលារៀនចំណេះទូទៅក្នុងទូទាំងប្រទេស ។ ជាមួយគ្នានេះដែរ ការបំប៉នមន្ត្រីគ្រប់គ្រងអប់រំក៏ត្រូវបានចាប់ផ្តើមផងដែរតាមរយៈការបើកវគ្គបំប៉នប្រមូលផ្តុំ នៅសាលាជាន់ខ្ពស់កម្មាភិបាលគ្រប់គ្រងអប់រំដែល "បច្ចុប្បន្នជាវិទ្យាស្ថានជាតិអប់រំ" ។

ចាប់ពីឆ្នាំ ១៩៨៣ ក្រសួងបានសម្រេចឱ្យសាលាគរុកោសល្យ និងវិក្រិតការរាជធានី ខេត្តទាំង ១៨ និងសាលាមធ្យមសិក្សាគរុកោសល្យមត្តេយ្យមជ្ឈិម បណ្តុះបណ្តាលគ្រូបង្រៀន បឋមសិក្សា និងមត្តេយ្យសិក្សារយៈពេលវែងដោយ ចាប់ផ្តើមពីរូបមន្ត $7 + 1$ រហូតដល់ $12 + 2$ សម្រាប់ខេត្តវាលរាប ។ ដោយឡែកសម្រាប់ខេត្តភូមិភាគឦសាន កោះកុង និងតំបន់ដាច់ ស្រយាលមួយចំនួន ការបណ្តុះបណ្តាលគ្រូបឋមសិក្សាត្រូវបានចាប់ផ្តើមពីរូបមន្ត $3 + 1$ និង បច្ចុប្បន្ន $9 + 2$ និង $12 + 2$ ។

នៅឆ្នាំ ១៩៨៤ មជ្ឈមណ្ឌលគរុកោសល្យភូមិភាគចំនួន៦ ត្រូវបានបង្កើតឡើងសម្រាប់ បណ្តុះបណ្តាលគ្រូមធ្យមសិក្សា បឋមភូមិដោយផ្តើមពីរូបមន្ត $7 + 3$ រហូតបច្ចុប្បន្ន $12 + 2$ ។

ដោយឡែកចំពោះការបណ្តុះបណ្តាលគ្រូបង្រៀនកម្រិតឧត្តម បានចាប់ផ្តើមពីឆ្នាំសិក្សា 1980-1981 នៅសាលាគរុវិជ្ជាជាន់ខ្ពស់ "បច្ចុប្បន្នជាសាកលវិទ្យាល័យភ្នំពេញ" ដោយចាប់ផ្តើម ពីការបណ្តុះបណ្តាលរយៈពេលខ្លី 4 ខែ 7 ខែ $10 + 3$ $10 + 4$ និងបរិញ្ញា $+1$ ដែលកំពុងបន្ត នៅវិទ្យាស្ថានជាតិអប់រំរហូតដល់បច្ចុប្បន្ន ។

ក្នុងស្ថានភាពបែបនេះ យើងឃើញថាគុណភាពនៃការអប់រំមានការប្រែប្រួលមួយកម្រិត គួរឱ្យកត់សម្គាល់ ប៉ុន្តែវានៅមានលក្ខណៈដោយឡែកពុំអាចកំណត់នូវកម្រិតគុណភាពមួយបាន សមស្របនៅឡើយ ពោលគឺសមត្ថភាពរបស់គ្រូបង្រៀនពុំស្មើគ្នា ។ ផ្តើមចេញពីនេះដើម្បីឱ្យ ការងារបណ្តុះបណ្តាល និងវិក្រិតការគ្រូបង្រៀនមានកម្មវិធី និងទិសដៅច្បាស់លាស់ដោយធានា បាននូវគុណភាពសមស្រប ទើបក្រសួងបានកសាងស្តង់ដារនេះឡើង ក្នុងគោលបំណងធ្វើឱ្យគ្រូ បង្រៀនយើងមានសមត្ថភាពដល់ស្តង់ដារមួយសមស្របប្រហាក់ប្រហែលនឹងគ្រូបង្រៀនក្នុង តំបន់ ។

តើស្តង់ដារជាអ្វី ?

ពិតហើយថា ការកំណត់កម្រិតបរិមាណ និងគុណភាពផលិតផលមួយវាអាស្រ័យមួយផ្នែកទៅលើបុគ្គល ឬមនុស្សមួយក្រុមដែលគេសន្មតថា "ស្តង់ដារ" ។ អ្នកខ្លះប្រើពាក្យស្តង់ដារសម្រាប់កំណត់បរិមាណ។ ឧទាហរណ៍: ធ្វើការ ៧ម៉ោង ក្នុងមួយថ្ងៃ ជាស្តង់ដារមួយ ។ ឯអ្នកខ្លះទៀតប្រើពាក្យស្តង់ដារសម្រាប់កំណត់គុណភាព។ ឧទាហរណ៍: គ្រូបង្រៀនមានគុណភាពលុះត្រាតែមានចំណេះដឹងលើមុខវិជ្ជាឯកទេសមានទេពកោសល្យក្នុងការបង្រៀន។ ប៉ុន្តែស្តង់ដារគុណភាពពិបាកនឹងកំណត់ណាស់ ពោលគឺវាប្រែប្រួលទៅតាមអាជីព ប្រភេទផលិតផល និងប្រទេសនីមួយៗ ។

ដូច្នេះពាក្យស្តង់ដារត្រូវបានប្រើប្រាស់សម្រាប់កំណត់គុណភាព និងបរិមាណរបស់វត្ថុ ឬសមត្ថភាពរបស់មនុស្សទៅតាមមុខរបរ ឬអាជីពផ្សេងៗគ្នា ។

ការកំណត់ស្តង់ដារវិជ្ជាជីវៈគ្រូបង្រៀនពីប្រទេសមួយទៅប្រទេសមួយ ផ្អែកលើកត្តាច្រើនដូចជា កត្តាបច្ចេកវិទ្យា សេដ្ឋកិច្ច សង្គម និងវប្បធម៌។ ដោយឡែកស្តង់ដារវិជ្ជាជីវៈគ្រូបង្រៀននៅកម្ពុជាយើងបានកំណត់ជាបួនសមាសភាគគឺ ចំណេះដឹងវិជ្ជាជីវៈ ការប្រតិបត្តិវិជ្ជាជីវៈ ការសិក្សាវិជ្ជាជីវៈ និងសីលធម៌វិជ្ជាជីវៈ។ សមាសភាគនីមួយៗ មានអនុសមាសភាគជាច្រើន និងនៅក្នុងអនុសមាសភាគនីមួយៗមានសេចក្តីពណ៌នាស្តង់ដារជាច្រើនបន្តទៀត ហើយនៅក្នុងសេចក្តីពណ៌នាស្តង់ដារនីមួយៗមានបញ្ជាក់ពីសមត្ថភាពលម្អិតតូចៗសម្រាប់ផ្ទៀងផ្ទាត់សមត្ថភាពស្តែងឡើង។

ទោះបីស្តង់ដារបានលើកឡើងពីសមត្ថភាពសំខាន់ៗជាច្រើន តែយើងនឹងជ្រើសរើសយកតែសមត្ថភាពមួយចំនួនដែល យើងចាត់ទុកថា ជាសមត្ថភាពអប្បបរមាប៉ុណ្ណោះ ឯសមត្ថភាពផ្សេងទៀត នឹងត្រូវលើកយកមកបង្ហាញនាពេលអនាគត ។ ជាមួយគ្នានេះ យើងក៏មានជំនឿជាក់ផងដែរថា គ្រូបង្រៀនទាំងអស់មានសមត្ថភាពដល់ស្តង់ដារអប្បបរមាហើយ ។

ឧទាហរណ៍: ការបង្ហាញពីការប្តេជ្ញាចិត្តនិងការចូលរួមចំណែកក្នុងវិជ្ជាជីវៈគ្រូបង្រៀន ។ ឯស្តង់ដារ
ផ្សេងទៀត យើងដឹងថាគ្រូបង្រៀនភាគច្រើនកំពុងធ្វើ ។ ឧទាហរណ៍ : ផ្តល់បរិស្ថានសិក្សាដែល
មានសុវត្ថិភាព និងធ្វើឱ្យសិស្សរៀនអស់ពីសមត្ថភាព ។ ឯស្តង់ដារខ្លះទៀតមានតែគ្រូមួយចំនួន
តូចទេ ដែលអាចធ្វើបាន ។ ឧទាហរណ៍ : ប្រើប្រាស់បច្ចេកវិទ្យាព័ត៌មានសារគមនាគមន៍ និង
ធនធានក្នុងបណ្តាស័យ ដើម្បីធ្វើឱ្យការបង្រៀនមានប្រសិទ្ធភាព ។

របាយការណ៍ស្តីពីការងារវិជ្ជាជីវៈក្រុមច្រៀង

ឧទាហរណ៍ :

១. ចំណេះដឹងវិជ្ជាជីវៈ:

សមាសភាគ

អនុសមាសភាគ

ពណ៌នាស្តង់ដារ

សមត្ថភាព

ចំណេះដឹងអំពីសិស្ស	<p>១.១ ស្គាល់សិស្ស (តម្រូវការសិក្សា សមត្ថភាព ប្រវត្តិសិក្សា និងឥរិយាបថសិក្សារបស់សិស្ស)</p>
	<ul style="list-style-type: none"> • ពណ៌នាបានពីតម្រូវការសិក្សារបស់សិស្ស • ពណ៌នាបានពីសមត្ថភាពសិក្សារបស់សិស្ស • ពណ៌នាបានពីប្រវត្តិសិក្សារបស់សិស្ស • ពណ៌នាបានពីឥរិយាបថសិក្សារបស់សិស្ស ។
	<p>១.២ ដឹងច្បាស់ពីប្រភេទគ្រួសារ និងកត្តាផ្សេងៗ (ឧ.យេនឌ័រ សាវតារសង្គម សេដ្ឋកិច្ច ពិការភាព និង ក្រុមជនជាតិភាគតិច...) ដែលមានឥទ្ធិពលដល់ការសិក្សា របស់សិស្ស និង ដឹងពីរបៀបដោះស្រាយកត្តាទាំងនោះ</p>
	<ul style="list-style-type: none"> • ពណ៌នាបានពី យេនឌ័រ ដែលមានឥទ្ធិពលដល់ការសិក្សារបស់សិស្ស • ពណ៌នាបានពីកត្តាសង្គម សេដ្ឋកិច្ច ដែលជះឥទ្ធិពលដល់ការសិក្សារបស់សិស្ស • ពណ៌នាបានពីក្រុមជនជាតិ និងពិការភាពដែលជះឥទ្ធិពលដល់ការសិក្សារបស់សិស្ស • ពណ៌នាបានពីរបៀបដោះស្រាយកត្តាទាំងនោះ ។

I. ស្តង់ដារវិជ្ជាជីវៈគ្រូបង្រៀនជាអ្វី ?

តាមពិតការកំណត់បញ្ញត្តិ ឬការឱ្យនិយមន័យស្តង់ដារមានច្រើនណាស់ ។ ជូនកាល គេសរសេរពាក្យនៅក្នុងល្បះផ្សេងគ្នា ប៉ុន្តែមានន័យដូចគ្នា ។ ដូច្នោះ យើងកំណត់បញ្ញត្តិធំៗបី នៃស្តង់ដារវិជ្ជាជីវៈគ្រូបង្រៀនគឺ ÷

- ក. ជាសេចក្តីអធិប្បាយសង្ខេប និងច្បាស់លាស់នូវទិដ្ឋភាពទាំងឡាយណា ដែលគ្រូបង្រៀនត្រូវយល់ដឹង និងធ្វើ ។
- ខ. ជាការបញ្ជាក់ប្រាប់ពីអំពើ ឬសកម្មភាពរបស់គ្រូបង្រៀនដែលអាច អនុវត្តបាន ហើយមានឥទ្ធិពលទៅលើសិស្ស។
- គ. ជាឧបករណ៍សម្រាប់វាស់សមត្ថភាពដែលស្តែងចេញរបស់គ្រូបង្រៀន។

II. គោលបំណង

ការកសាងស្តង់ដារវិជ្ជាជីវៈគ្រូបង្រៀន គឺមិនមែនមានបំណងវាយតម្លៃសមត្ថភាពគ្រូ បង្រៀន ដើម្បីចាត់ជាប្រភេទ គ្រូល្អ ឬគ្រូខ្សោយនោះទេ ពោលគឺយើងមានបំណងលើកស្ទួយ ការបង្រៀន និងរៀនរបស់គ្រូបង្រៀន សម្រាប់ជួយសម្រួលការសិក្សារបស់សិស្សឱ្យទទួលបាន លទ្ធផលសិក្សាដែលមានកម្រិតសមស្របអាចទទួលយកបាន បើប្រៀបធៀបទៅនឹងស្តង់ដារ កម្មវិធីសិក្សាចំណេះទូទៅ។ ស្តង់ដារវិជ្ជាជីវៈគ្រូបង្រៀន ជាឧបករណ៍ដ៏មានសារៈសំខាន់បំផុត និងជាខ្នាតគំរូសម្រាប់អ្នកអភិវឌ្ឍកម្មវិធីបណ្តុះបណ្តាលគ្រូនិងសម្រាប់ធ្វើផែនការកសាង សមត្ថភាពគ្រូបង្រៀន ។ ទៅអនាគតគេនឹងប្រើប្រាស់ស្តង់ដារសម្រាប់ចេញជាអាជ្ញាប័ណ្ណបង្រៀន និងជាលក្ខណៈវិនិច្ឆ័យសម្រាប់ផ្តល់ប្រាក់បៀវត្សដូចនៅប្រទេសអភិវឌ្ឍមួយចំនួន ។

III. ស្តង់ដារវិជ្ជាជីវៈគ្រូបង្រៀនមានផលប្រយោជន៍អ្វីខ្លះ?

ស្តង់ដារវិជ្ជាជីវៈគ្រូបង្រៀនមានផលប្រយោជន៍សម្រាប់ ៖

- កែលំអការបង្រៀន និងរៀន
- ផ្តល់ចក្ខុវិស័យសម្រាប់បណ្តុះបណ្តាល និងវិក្រឹតការគ្រូបង្រៀន
- កែលំអកម្មវិធីបណ្តុះបណ្តាល និងវិក្រឹតការគ្រូបង្រៀន
- រៀបចំផែនការអភិវឌ្ឍន៍សាលារៀន
- ធ្វើឱ្យគ្រូបង្រៀនមានលទ្ធភាព និងមានឱកាសជាច្រើនក្នុងការស្វែងរកសេវាការងារធ្វើទាំងក្នុងស្ថាប័នរដ្ឋ និងស្ថាប័នឯកជន
- បង្កើនសមត្ថភាពវិជ្ជាជីវៈគ្រូបង្រៀនឱ្យប្រហាក់ប្រហែលប្រទេសក្នុងតំបន់
- ផ្តល់ជាមូលដ្ឋានគ្រឹះដើម្បីដំឡើងឋានន្តរសក្តិ ។

១. ចំណេះដឹងវិជ្ជាជីវៈ

គ្រូបង្រៀនមានចំណេះដឹងវិជ្ជាជីវៈសម្បូរបែប ។ គាត់ត្រូវតែដឹងច្បាស់ពីតម្រូវការសិក្សា សមត្ថភាពសិក្សា ប្រវត្តិសិក្សាច្បាស់លាស់ និងឥរិយាបថរបស់សិស្សម្នាក់ៗហើយក៏យល់ដឹងផងដែរពីប្រភេទគ្រួសារ និងកត្តាផ្សេងៗ ដែលមានឥទ្ធិពលដល់ការសិក្សារបស់សិស្ស (យេនឌ័រ ពិការភាព និងក្រុមជនជាតិ ភាគតិច...) ព្រមទាំងយល់ដឹងពីវិធីដោះស្រាយកត្តាទាំងនេះ ។ គ្រូបង្រៀនត្រូវមានការយល់ដឹងពីគោលនយោបាយអប់រំ ជាពិសេសគោលដៅអប់រំជាតិ និងគោលបំណងអប់រំចំណេះទូទៅហើយពេញចិត្តក្នុងការអនុវត្តនៅសាលារៀន ។ គ្រូបង្រៀនយល់ ពីទ្រឹស្តីក្នុងការរៀបចំកិច្ចតែងការបង្រៀន ដូចជា វត្ថុបំណង វិធីសាស្ត្របង្រៀន និងអាច ជ្រើសរើសវិធីវាយតម្លៃលទ្ធផលសិក្សាបានសមស្រប ។ គ្រូបង្រៀនយល់ពីខ្លឹមសារកម្មវិធីសិក្សា ហើយមានសមត្ថភាពពន្យល់មេរៀនបានច្បាស់លាស់ និងយល់ពីរបៀបបញ្ជ្រាបខ្លឹមសារពីមុខ វិជ្ជាមួយទៅមុខវិជ្ជាមួយផ្សេងទៀត ក្នុងន័យឱ្យសិស្សទទួលបានបំណិនជាច្រើន និងមានចិត្ត កាន់តែចង់រៀន ។

គ្រូបង្រៀនត្រូវយល់ពីបរិស្ថានអប់រំក្នុងថ្នាក់រៀន និងក្នុងសហគមន៍ ពិសេសយល់ពីរបៀបរៀនរបស់សិស្ស ភាពខុសគ្នារវាងទេពកោសល្យ ល្បឿន និងរបៀបសិក្សា ដែលមានឥទ្ធិពលដល់ការសិក្សារបស់សិស្ស ។

ចំណេះដឹងអំពីសិស្ស	១.១ ស្គាល់សិស្ស (តម្រូវការសិក្សា សមត្ថភាព ប្រវត្តិសិក្សា និងឥរិយាបថសិក្សារបស់សិស្ស)
	<ul style="list-style-type: none"> • ពណ៌នាបានពីតម្រូវការសិក្សារបស់សិស្ស • ពណ៌នាបានពីសមត្ថភាពសិក្សារបស់សិស្ស • ពណ៌នាបានពីប្រវត្តិសិក្សារបស់សិស្ស • ពណ៌នាបានពីឥរិយាបថសិក្សារបស់សិស្ស ។

១.២ ដឹងច្បាស់ពីប្រភេទគ្រួសារ និងកត្តាផ្សេងៗ (ឧ.យេនឌ័រ សាវ័តារសង្គម សេដ្ឋកិច្ច ពិការភាព និង ក្រុមជនជាតិភាគតិច...) ដែលមានឥទ្ធិពល ដល់ការសិក្សា របស់សិស្ស និងដឹងពីរបៀបដោះស្រាយកត្តាទាំងនោះ

- ពណិនាបានពី យេនឌ័រ ដែលមានឥទ្ធិពលដល់ការសិក្សារបស់សិស្ស
- ពណិនាបានពីកត្តាសង្គម សេដ្ឋកិច្ច ដែលជះឥទ្ធិពលដល់ការសិក្សារបស់សិស្ស
- ពណិនាបានពីក្រុមជនជាតិ និងពិការភាពដែលជះឥទ្ធិពលដល់ការសិក្សារបស់សិស្ស
- ពណិនាបានពីរបៀបដោះស្រាយកត្តាទាំងនោះ ។

១.៣ យល់ដឹងពីគោលនយោបាយអប់រំជាតិ គោលដៅអប់រំជាតិ និងគោលបំណង អប់រំចំណេះទូទៅ

- ពណិនាបានពី គោលនយោបាយអប់រំជាតិ គោលដៅអប់រំជាតិ និង គោលបំណងអប់រំចំណេះទូទៅ
- ពណិនាបានពី វិធីដែលធ្វើឱ្យបានសម្រេចគោលនយោបាយអប់រំជាតិ គោលដៅអប់រំជាតិ និង គោលបំណងអប់រំចំណេះទូទៅ ។

១.៤ យល់ដឹងពីទ្រឹស្តីនៃការសរសេរកិច្ចតែងការបង្រៀន

- ពណិនាបានពីវត្ថុបំណង និងធាតុរបស់វាបានត្រឹមត្រូវ
- ពណិនាបានពីចំណុចសំខាន់ៗនៃគោលវិធីសិស្សមជ្ឈមណ្ឌល
- ពណិនាបានពីយុទ្ធវិធីវាយតម្លៃលទ្ធផលសិក្សារបស់សិស្សបានសមស្រប
- ពណិនាបានពី សម្ភារបង្រៀន និងរៀនបានសមស្រប សម្រាប់ប្រើប្រាស់ ក្នុងការបង្រៀនមេរៀន ។

១.៥ យល់ដឹងពីខ្លឹមសារកម្មវិធីសិក្សា ហើយមានសមត្ថភាព ពន្យល់ និងបង្រៀន ខ្លឹមសារមុខវិជ្ជាដែលមានក្នុងកម្មវិធីសិក្សាបានល្អ

- គូសបញ្ជាក់ពីខ្លឹមសារសំខាន់ៗ នៃកម្មវិធីសិក្សាដែលត្រូវបង្រៀនបានច្បាស់លាស់
- បង្រៀនដើម្បីបង្ហាញពីការយល់ខ្លឹមសារច្បាស់លាស់ ។

១.៦ យល់ដឹងពីរបៀបបញ្ជាបខ្លឹមសារ ពីមុខវិជ្ជាមួយទៅមុខវិជ្ជាផ្សេងទៀត ក្នុងន័យឱ្យសិស្សទទួលបានបំណិនជាច្រើន និងមានចិត្តកាន់តែចង់រៀន

- ពណ៌នាបានពីវិធីបញ្ជាបខ្លឹមសារពីមុខវិជ្ជាមួយទៅក្នុងមុខវិជ្ជាផ្សេងទៀត ដែលអាចជួយឱ្យសិស្ស រៀនកាន់តែប្រសើរឡើង និងចូលចិត្តរៀន ។

១.៧ យល់ដឹងពីបរិស្ថានសិក្សាក្នុងថ្នាក់រៀន និងសហគមន៍

- ពណ៌នាបានពី វិធីដែលធ្វើឱ្យប្រសើរឡើងនូវបរិស្ថានសិក្សាក្នុងថ្នាក់រៀន ដើម្បីជួយឱ្យសិស្សរៀនកាន់តែពូកែ
- ពណ៌នាបានពី វិធីដែលធ្វើឱ្យសហគមន៍សាលារៀន ចូលរួមជួយសិស្សឱ្យរៀន កាន់តែពូកែ ។

១.៨ យល់ដឹងពីរបៀបរៀនរបស់សិស្ស

- ពណ៌នាបានពីទ្រឹស្តីមួយ ឬច្រើននៃរបៀបរៀនរបស់សិស្ស
- ប្រាប់បានពីរបៀបរៀនផ្សេងៗគ្នារបស់សិស្ស ។

១.៩ យល់ដឹងពីភាពខុសគ្នានៃសម្បទា ល្បឿន និងរបៀបសិក្សារបស់សិស្ស

- ពន្យល់ពី ភាពខុសគ្នានៃសម្បទាសិក្សារបស់សិស្ស
- ពន្យល់ពីភាពខុសគ្នានៃល្បឿនសិក្សារបស់សិស្ស
- ពន្យល់ពីភាពខុសគ្នានៃរបៀបសិក្សារបស់សិស្ស ។

២. ការប្រតិបត្តិវិធាន:

គ្រូបង្រៀនត្រូវរៀបចំកិច្ចតែងការបង្រៀនឱ្យបានច្បាស់លាស់ប្រកបដោយប្រសិទ្ធភាព ស្របតាមកម្មវិធីសិក្សាដោយផ្អែកលើ សៀវភៅសិស្ស សៀវភៅគ្រូ និងសម្ភារសិក្សាផ្សេងៗ ទៀត ដែលអាចរកបាន។ ដើម្បីគាំទ្រដល់កិច្ចតែងការបង្រៀន គ្រូបង្រៀនត្រូវរៀបចំសម្ភារ បង្រៀន និងរៀន ដើម្បីរកមធ្យោបាយសម្រេចការសិក្សារបស់សិស្សប្រកបដោយប្រសិទ្ធភាព ។ គ្រូបង្រៀនក៏ប្រើប្រាស់វិធីវាយតម្លៃលទ្ធផលសិក្សាផ្សេងៗគ្នា ដែលស្របទៅតាម តម្រូវការ និងទេពកោសល្យរបស់សិស្ស ។ គ្រូបង្រៀនត្រូវបញ្ជូនព័ត៌មានត្រឡប់ទៅ សិស្ស មាតាបិតា ឬអាណាព្យាបាល អំពីការអភិវឌ្ឍចំណេះដឹង បំណិន និងឥរិយាបថរបស់សិស្ស ។

គ្រូបង្រៀនផ្តល់ឱ្យសិស្សគ្រប់រូប នូវបរិស្ថានសិក្សាប្រកបដោយសុវត្ថិភាព និងធ្វើឱ្យ មានការប្រឹងប្រែងអស់ពីសមត្ថភាព ហើយលើកទឹកចិត្តសិស្សឱ្យកាន់តែមានការទទួលខុសត្រូវ ចំពោះការសិក្សារបស់ខ្លួន។ គ្រូបង្រៀនត្រូវចូលរួមក្នុងការអភិវឌ្ឍសាលារៀន ដើម្បីគាំទ្រការ សិក្សា និងសុខុមាលភាពរបស់សិស្ស និងគ្រូបង្រៀនឯទៀត។

គ្រូបង្រៀនត្រូវចេះប្រើប្រាស់វិធីបង្រៀនឱ្យសម្បូរបែបដើម្បីសម្រួលដល់ការសិក្សា របស់សិស្ស និងសម្រេចបានវត្ថុបំណងមេរៀន ។ ម្យ៉ាងទៀតគ្រូបង្រៀនគួរមានសមត្ថភាព ផ្តល់ជាមធ្យោបាយឱ្យស្របទៅតាមរបៀបសិក្សា និងតម្រូវការផ្សេងៗគ្នារបស់សិស្សតាមរយៈ ការអនុវត្តវិធីបង្រៀនសមស្របសម្បូរបែប ដោយបង្កឱកាសឱ្យសិស្សចូលរួមគិតបានល្អិតល្អន់ និងដោយច្នៃប្រឌិត។ លើសពីនេះទៀត គ្រូបង្រៀនត្រូវចេះប្រើប្រាស់បច្ចេកវិទ្យាព័ត៌មានសារ តមនាគមន៍ និងធនធានក្នុងបណ្តាវ័យបើមានលទ្ធភាព ដើម្បីធ្វើឱ្យការបង្រៀន និងរៀនកាន់ តែមានប្រសិទ្ធភាព។

**២.១ រៀបចំកិច្ចតែងការបង្រៀន កម្មវិធីបង្រៀន និងការវាយតម្លៃ
លទ្ធផលសិក្សាបានត្រឹមត្រូវ ហើយមានប្រសិទ្ធភាព**

- កិច្ចតែងការបង្រៀនមានសេចក្តីពណ៌នាបញ្ជាក់ ពីវត្ថុបំណងមេរៀនច្បាស់លាស់
- កិច្ចតែងការបង្រៀនមានសេចក្តីពណ៌នាបញ្ជាក់ពី របៀបវាយតម្លៃ
លទ្ធផលសិក្សាបានច្បាស់លាស់
- កិច្ចតែងការបង្រៀនមានសេចក្តីពណ៌នាបញ្ជាក់ពី សកម្មភាពគ្រូ
សិស្ស និងខ្លឹមសារមេរៀន ដើម្បីគាំទ្រវត្ថុបំណងមេរៀនបានច្បាស់លាស់
និងត្រឹមត្រូវតាមគោលការណ៍ ។

**២.២ រៀបចំសម្ភារបង្រៀន និងរៀន ដើម្បីធ្វើឱ្យការសិក្សាសម្រេច
បានលទ្ធផលល្អ**

- រៀបចំសម្ភាររៀនប្រកបដោយប្រសិទ្ធភាព ដើម្បីសម្រេចបានលទ្ធផលសិក្សា
ល្អរបស់សិស្ស
- រៀបចំសម្ភារបង្រៀនប្រកបដោយប្រសិទ្ធភាព ដើម្បីសម្រេចបានលទ្ធផលសិក្សា
ល្អរបស់សិស្ស ។

**២.៣ ប្រើប្រាស់វិធីសមស្របសម្រាប់បែប សម្រាប់វាយតម្លៃលទ្ធផលសិក្សា
របស់សិស្ស**

- កសាងសំណួរតែស ដោយមានទម្រង់ និងរយៈពេលសមស្របសម្រាប់
សិស្សឆ្លើយ

- ជ្រើសរើសអាយតិមតែស (Item Test) ពីសៀវភៅផ្សេងៗ ដែលមាន ទម្រង់សំណួរ និងរយៈពេលសមស្របសម្រាប់សិស្សឆ្លើយ
- បង្ហាញប្រាប់ពីអត្រាកំណែតែស និងការកែចម្លើយរបស់សិស្សបានត្រឹមត្រូវ
- កំណត់បានយ៉ាងច្បាស់ពី លទ្ធផលតែស ដើម្បីបង្ហាញពីប្រសិទ្ធភាពនៃ ការសិក្សារបស់សិស្ស ។

២.៤ តាមដានការចូលរួម និងថែរក្សាកំណត់ត្រានៃភាពរីកចម្រើនរបស់សិស្ស

- តាមដានការចូលរួមរបស់សិស្ស តាមរយៈការសង្កេត និងធ្វើកំណត់ត្រា
- ថែរក្សាកំណត់ត្រា ស្តីពីការចូលរួមរបស់សិស្សក្នុងសកម្មភាពសិក្សា ។

២.៥ ផ្តល់ព័ត៌មានត្រឡប់ទៅសិស្ស មាតាបិតា ឬអាណាព្យាបាលសិស្ស អំពីការអភិវឌ្ឍចំណេះដឹង បំណិន និងឥរិយាបថរបស់សិស្ស

- ផ្តល់ព័ត៌មានត្រឡប់ទៅសិស្ស តាមរយៈការនិយាយដោយផ្ទាល់ និង ដាក់មូលវិចារណ៍សមស្របជា លាយលក្ខណ៍អក្សរ នៅលើសន្លឹកកិច្ចការ របស់សិស្ស ពិសេសលើសៀវភៅទំនាក់ទំនង
- ផ្តល់ព័ត៌មានត្រឡប់ទៅមាតាបិតាឬអាណាព្យាបាលសិស្សតាមរយៈ របាយការណ៍ ប្រចាំខែនិងទៅជួបផ្ទាល់ បើចាំបាច់ ។

**២.៦ ផ្តល់បរិស្ថានសិក្សាដែលមានសុវត្ថិភាព និងធ្វើឱ្យសិស្សទាំងអស់ខិតខំរៀន
អស់ពីលទ្ធភាព**

- បង្ហាញឱ្យឃើញពីការគ្រប់គ្រងថ្នាក់រៀនមានប្រសិទ្ធភាព
- ជួយសិស្សឱ្យមានអន្តរកម្មវិជ្ជមានជាមួយសិស្សដទៃទៀត
- ផ្តល់បរិស្ថានសិក្សាដែលធ្វើឱ្យសិស្សពង្រីកការសិក្សាបានច្រើន ។

២.៧ ជួយសិស្សឱ្យបង្កើនការទទួលខុសត្រូវចំពោះការសិក្សារបស់ខ្លួន

- បង្ហាញពីវិធីដែលអាចជួយសិស្សឱ្យមានការទទួលខុសត្រូវចំពោះការសិក្សារបស់ខ្លួនកាន់តែខ្លាំង
- បង្ហាញកិច្ចការសិស្សជាឧទាហរណ៍ ដែលចង្អុលបង្ហាញការរៀនដោយខ្លួនឯង (កិច្ចការសិស្ស គម្រោងតូចៗ របាយការណ៍ក្រុម ។ល ។) ។

**២.៨ ចូលរួមអភិវឌ្ឍន៍សាលារៀន ដើម្បីទ្រទ្រង់ការសិក្សា និងសុខុមាលភាព
របស់សិស្ស ព្រមទាំងសហសេរីក/មិត្តរួមអាជីព**

- ពណ៌នាបានពីសកម្មភាពអភិវឌ្ឍន៍សាលារៀនដែលគាត់បានចូលរួម
- លើកជាសំណូមពរពីសកម្មភាពអភិវឌ្ឍន៍សាលារៀន ។

២.៩ ប្រើវិធីបង្រៀនផ្សេងៗ ដើម្បីជួយសម្រួលការសិក្សារបស់សិស្ស និងសម្រេច ឱ្យបានតាមស្តង់ដារកម្មវិធីសិក្សារបស់ក្រសួង

- បង្ហាញពីវិធីបង្រៀនផ្សេងៗ ដូចជាអនុមានរួម អនុមានព្រែក ការងារក្រុម ពន្យល់បង្ហាញ ពីដំណោះស្រាយបញ្ហា ។ល ។
- ពណ៌នាបានពី វិធីបង្រៀនដែលមានប្រសិទ្ធភាពចំពោះមេរៀននីមួយៗ ដែលបានប្រើពិសេសអនុវត្តគោលវិធីសិស្សមជ្ឈមណ្ឌលបានត្រឹមត្រូវ
- ពន្យល់បានពីមូលហេតុដែលប្រើវិធីបង្រៀនទាំងនោះ ។

២.១០ ផ្តល់មធ្យោបាយឱ្យស្របទៅតាមរបៀបសិក្សា និងតម្រូវការផ្សេងៗ គ្នារបស់សិស្សតាមរយៈការអនុវត្តវិធីបង្រៀនសមស្រប និងសម្បូរបែប

- បង្ហាញពីវិធីបង្រៀនផ្សេងៗដែលផ្តល់ជាមធ្យោបាយឱ្យត្រូវទៅតាមរបៀបសិក្សា របស់សិស្សផ្សេងៗគ្នា (ឧ.ពូកែខាង ភាសា គណិត ចក្ខុ ចលនារាងកាយ តន្ត្រី ទាក់ទងរវាងបុគ្គល និងបុគ្គល ។ល ។)
- ពន្យល់បានពី វិធីបង្រៀនដែលផ្តល់ជាមធ្យោបាយ ឱ្យត្រូវទៅតាមរបៀបសិក្សា ខុសៗ គ្នារបស់សិស្ស ។

២.១១ រៀបចំ និងផ្តល់ឱ្យសិស្ស នូវឱកាសសិក្សាពី ដំណោះស្រាយបញ្ហា ដើម្បីចូលរួមគិតឱ្យបានល្អិតល្អន់ និងដោយច្នៃប្រឌិត

- ជួយសិស្សឱ្យប្រើការគិតល្អិតល្អន់ ដើម្បីវិភាគចំណោទបញ្ហា
- ពណ៌នាបានពីរបៀប ដែលគាត់ប្រើការគិតដោយច្នៃប្រឌិត ដើម្បីដោះស្រាយ បញ្ហា ។

**២.១២ ប្រើប្រាស់បច្ចេកវិទ្យាព័ត៌មាន និងសារគមនាគមន៍ បើមានលទ្ធភាព
ដើម្បីធ្វើឱ្យការបង្រៀន និងរៀនកាន់តែមានប្រសិទ្ធភាព**

- ពណ៌នាបានពីរបៀបប្រើប្រាស់បច្ចេកវិទ្យាព័ត៌មាន និងសារគមនាគមន៍ដើម្បីជួយឱ្យសិស្សមានចិត្តចង់រៀន
- ពណ៌នាបានពីរបៀបដែលគាត់ប្រើប្រាស់ចំណេះដឹង និងបំណិនបច្ចេកវិទ្យាព័ត៌មាន និងសារគមនាគមន៍ ដើម្បីឱ្យសិស្សរៀនកាន់តែមានប្រសិទ្ធភាព ។

៣. ការសិក្សាវិជ្ជាជីវៈ

យើងបានដឹងហើយថាគ្រូបង្រៀនគឺជាអ្នកលើកទឹកចិត្ត និងជាអ្នកធានាឱ្យសិស្សទទួលបានជោគជ័យក្នុងការសិក្សា ។ ដូច្នេះគាត់ត្រូវតែស្វ័យសិក្សា វាយតម្លៃការបង្រៀន ដើម្បីអភិវឌ្ឍខ្លួនឯង និងប្រើប្រាស់ផែនការសម្រាប់ដឹកនាំស្វ័យសិក្សាមុខវិជ្ជាជីវៈជាប្រចាំស្របតាមជីវភាពរស់នៅជាក់ស្តែង ។ គ្រូបង្រៀនត្រូវអភិវឌ្ឍផ្នែកបច្ចេកវិទ្យាព័ត៌មានសារគមនាគមន៍ និងបំណិនផ្សេងៗសម្រាប់អនុវត្តក្នុងការបង្រៀន ហើយធ្វើឱ្យប្រសើរឡើងនូវបំណិនទំនាក់ទំនងជាមួយ សិស្ស មាតាបិតា មិត្តរួមអាជីព និងជាមួយអ្នកផ្សេងៗទៀត នៅក្នុងសហគមន៍ ។ គ្រូបង្រៀនត្រូវលើកកម្ពស់កម្រិតសមត្ថភាពវិជ្ជាជីវៈរបស់ខ្លួនតាមរយៈការអាន និងស្រាវជ្រាវប្រភពឯកសារផ្សេងៗ ដើម្បីពង្រីកចំណេះដឹងឱ្យបានទូលំទូលាយក្នុងន័យកែលំអការបង្រៀន និងរៀន ហើយត្រូវមានទំនាក់ទំនងជាមួយគ្រូដទៃទៀតក្នុងការសិក្សាវិជ្ជាជីវៈ ។

៣-១ វាយតម្លៃការបង្រៀន ការអភិវឌ្ឍខ្លួន និងការប្រើប្រាស់ផែនការសម្រាប់ ដឹកនាំស្វ័យសិក្សាវិជ្ជាជីវៈបានទៀងទាត់

- កំណត់បានពីចំណុចខ្លាំង ចំណុចដែលត្រូវកែលម្អ និងតម្រូវការក្នុងមុខវិជ្ជាជីវៈ ផ្ទាល់ខ្លួន
- រៀបចំផែនការអភិវឌ្ឍន៍វិជ្ជាជីវៈផ្ទាល់ខ្លួនប្រកបដោយប្រសិទ្ធភាព
- ស្វែងយល់ពីការប្រើប្រាស់សៀវភៅកំណត់ត្រាប្រចាំថ្ងៃ ដើម្បីឆ្លុះបញ្ចាំងការងារ របស់ខ្លួន ។

៣-២ អភិវឌ្ឍចំណេះដឹងបច្ចេកវិទ្យាព័ត៌មាន សារគមនាគមន៍ និងបំណិនសម្រាប់ អនុវត្តក្នុងការបង្រៀន និងរៀន

- បង្កើនបំណិនដែលទាក់ទងនឹងវិជ្ជាជីវៈរបស់ខ្លួន ដោយបង្ហាញវិញ្ញាបនបត្រ ជាភស្តុតាង
- ពណ៌នាបានពីរបៀបប្រើប្រាស់ បច្ចេកវិទ្យាព័ត៌មាន សារគមនាគមន៍ សម្រាប់ ការស្រាវជ្រាវ និងរៀនដោយខ្លួនឯង
- មានឆន្ទៈស្វ័យសិក្សាស្រាវជ្រាវបំពេញបន្ថែមទាំងចំណេះដឹងមូលដ្ឋាន ទាំងបច្ចេកទេសបង្រៀនថ្មីៗ តាមរយៈការប្រើប្រាស់បច្ចេកវិទ្យាព័ត៌មាន និងសារគមនាគមន៍ ។

៣-៣ ធ្វើឱ្យប្រសើរឡើង នូវបំណិនទំនាក់ទំនង ជាមួយសិស្ស មាតាបិតា មិត្តរួមអាជីព និងសហគមន៍

- បង្ហាញពីបំណិនទំនាក់ទំនងជាមួយសិស្ស
- បង្ហាញពីបំណិនទំនាក់ទំនងជាមួយសហការី
- បង្ហាញពីបំណិនទំនាក់ទំនងជាមួយមាតាបិតា និងសហគមន៍ ។

៣-៤ អានអត្ថបទវិជ្ជាជីវៈ គ្រូបង្រៀន និងស្រាវជ្រាវ ដើម្បីពង្រីកចំណេះដឹង ឱ្យបានទូលំទូលាយក្នុងន័យធ្វើឱ្យការបង្រៀនកាន់តែប្រសើរឡើង

- ពណ៌នាបានពីអត្ថបទដែលគាត់បានអាន និងស្រាវជ្រាវហើយយកបទពិសោធក្នុងអត្ថបទនោះមក ជួយកែលំអការបង្រៀន
- ធ្វើថ្នាក់និទស្សន៍ដើម្បីបង្ហាញបទពិសោធដែលទទួលបានពីការអាន និងស្រាវជ្រាវ ឯកសារផ្សេងៗ ដល់មិត្តរួមអាជីព ដើម្បីបង្កើនសមត្ថភាព ។

៣-៥ ធ្វើអន្តរកម្មជាមួយគ្រូដទៃទៀតក្នុងសកម្មភាពសិក្សាវិជ្ជាជីវៈផ្សេងៗ

- ធ្វើបញ្ជីឈ្មោះសិក្ខាសាលា ឬវគ្គបំប៉នផ្សេងៗ ដែលបានចូលរួម
- ពន្យល់បានពីខ្លឹមសារសិក្ខាសាលា ឬវគ្គបំប៉នដែលបានចូលរួម ហើយបានផ្តល់បទពិសោធព្រាងៗ ដល់ការបង្រៀន និងរៀន ។

៤. សីលធម៌វិជ្ជាជីវៈ

សីលធម៌វិជ្ជាជីវៈ គឺពាក់ព័ន្ធនឹងគ្រប់ទិដ្ឋភាពទាំងអស់ក្នុងវិជ្ជាជីវៈគ្រូបង្រៀនដែល ជារួមមានការប្តេជ្ញាចិត្តបង្រៀនសិស្សប្រើប្រាស់មនសិការវិជ្ជាជីវៈប្រកបដោយគតិបណ្ឌិត និង មានចំណេះដឹងគ្រប់គ្រាន់តាមក្រមសីលធម៌ វិជ្ជាជីវៈគ្រូបង្រៀន និងច្បាប់ស្តីពីការអប់រំ ។

គ្រូបង្រៀនត្រូវគោរពពេលវេលាតាមភារកិច្ច មានវត្តមានជាប្រចាំនៅក្នុងសាលារៀន មានការស្លៀកពាក់សមរម្យ និងមានឥរិយាបថថ្លៃថ្នូរ។ គាត់គួរតែចូលរួមក្នុងគ្រប់សកម្មភាព ទាំងក្នុងនិងក្រៅម៉ោងទាំងអស់របស់សាលារៀនឱ្យបានសមស្របតាមករណីដែលអាចធ្វើបាន ។

គ្រូបង្រៀនមានប្រសិទ្ធភាព គឺមិនរើសអើងសិស្ស ទោះនៅក្នុងកាលៈទេសៈណាក៏ដោយ ដូចជាបញ្ហាយេនឌ័រ ជនជាតិភាគតិច ពិការភាព ក្រីក្រ និងត្រូវចេះថែទាំសិស្ស ផ្តល់លទ្ធភាព ឱ្យសិស្សប្រើប្រាស់ធនធានឱ្យអស់ពីលទ្ធភាព ហើយយកចិត្តទុកដាក់ដល់សិស្សឱ្យបានស្មើគ្នា រួចបង្ហាញពីភាពយុត្តិធម៌ក្នុងការត្រួតពិនិត្យលទ្ធផលសិក្សា។ នៅពេលទាក់ទងជាមួយសិស្ស គ្រូបង្រៀនត្រូវមានការគោរពសិស្សដោយមិននិយាយមើលងាយ ឬដាក់ទណ្ឌកម្មពួកគេតាម របៀបហិង្សាឡើយ។ គ្រូបង្រៀនប្រកាន់ចរិយាសម្បត្តិមានសុជីវធម៌ និងអាកប្បកិរិយាថ្លៃថ្នូរ សម្រាប់ធ្វើការសហការជាមួយសហការី និងមាតាបិតាសិស្ស ដើម្បីផលប្រយោជន៍សិស្ស ផ្តល់ជំនួយដល់សិស្សក្នុងការរស់នៅ និងរៀនសូត្របានល្អ ពិសេសចេះលើកកម្ពស់ស្មារតីសិស្សឱ្យ រឹងប៉ឹង និងវិជ្ជមានហើយបង្កើតស្មារតីលះបង់ និងការរួមចំណែកចំពោះ សហគមន៍ទាំងមូល ។

៤.១ បង្ហាញពីការយកចិត្តទុកដាក់ និងថែរក្សាសិស្សហើយជានិច្ចកាលធ្វើការ ដើម្បីប្រយោជន៍សិស្ស និងសង្គម

- និយាយទៅកាន់សិស្ស សហការី និងអ្នកដទៃទៀតនៅក្នុងសហគមន៍ដោយមានការគោរព និងលើកទឹកចិត្ត
- បង្ហាញពីការគោរពសិទ្ធិកុមារមិនត្រូវនិយាយមើលងាយ ឬដាក់ពិន័យសិស្សតាមរបៀបអំពើហិង្សា
- ធ្វើការជាមួយសហការី និងសមាជិកសហគមន៍ដទៃទៀតដើម្បីប្រយោជន៍សិស្ស ។

៤.២ បង្ហាញពីការប្តេជ្ញាចិត្ត និងចូលរួមចំណែកក្នុងវិជ្ជាជីវៈគ្រូបង្រៀនប្រកបដោយស្មារតីទទួលខុសត្រូវខ្ពស់

- ទៅថ្នាក់រៀន និងចូលរួមព្រឹត្តិការណ៍ផ្សេងៗបានទៀងទាត់ និងទាន់ពេលវេលា
- បង្ហាញពីអាកប្បកិរិយារាក់ទាក់ និងសប្បុរសធម៌
- បង្ហាញពីការគោរពសិស្ស សហការី និងអ្នកដទៃទៀតក្នុងសហគមន៍
- បង្ហាញពីអារម្មណ៍ជាក់ចិត្ត និងគំនិតផ្តួចផ្តើមលើគ្រប់ទិដ្ឋភាពនៃសកម្មភាពវិជ្ជាជីវៈ
- បង្ហាញពីចំណេះដឹងលើក្រមសីលធម៌វិជ្ជាជីវៈគ្រូបង្រៀន និងច្បាប់ស្តីពីការអប់រំ ។

៤.៣ បង្ហាញអាកប្បកិរិយាវិជ្ជមានជាតំរូវប្រកបដោយសីលធម៌ និងមានទំនាក់ទំនងដោយសុខដុម ជាមួយ សិស្ស និងសហគមន៍

- ស្នេហាពាក់សមរម្យ
- បង្ហាញពីអារម្មណ៍វិជ្ជមានចំពោះសិស្ស និងអ្នកដទៃទៀត
- បង្ហាញពីសមត្ថភាព ដើម្បីរក្សាទំនាក់ទំនងប្រកបដោយសុខដុម
- ផ្តល់តម្លៃសីលធម៌ទៅមាតាបិតាសិស្ស និងអ្នកដទៃទៀត ។

៤.៤ ប្រើប្រាស់ភាពយុត្តិធម៌ និងតម្លាភាព ក្នុងការប្រព្រឹត្តជាមួយសិស្ស សហសេវិក និងសមាជិកផ្សេងៗរបស់សហគមន៍

- បង្ហាញពីការស្មោះត្រង់ក្នុងមុខវិជ្ជាជីវៈដោយសំដែងនូវសុភាវធម៌ និងភាពមិនលំអៀង
- ផ្តល់ឱកាសដល់សិស្សគ្រប់រូបមានលទ្ធភាពទទួលបាននូវពេលវេលា និងធនធានស្មើគ្នាដោយមិនគិតពីភេទ ជនជាតិភាគតិច ឬអ្នកក្រីក្រ និងពិការភាព
- វាយតម្លៃលទ្ធផលសិក្សាប្រកបដោយយុត្តិធម៌ ។